

ÍNDICE

Instituto para el Fomento de las Artesanías de Tabasco

Introducción	1
Información Contable	
Estado de Actividades	2
Estado de Situación Financiera	3
Estado de Variación en la Hacienda Pública	4
Estado de Flujo de Efectivo	5
Estado Analítico del Activo	6
Estado Analítico de la Deuda y Otros Pasivos	7
Estado de Cambios en la Situación Financiera	8
Informe de Pasivos Contingentes	9
Notas a los Estados Financieros	10
Información Presupuestaria	
Estado Analítico de Ingresos	27
Estado Analítico del Ejercicio Presupuesto de Egresos por Clasificación por Objeto del Gasto (Capítulo y Concepto)	28
Estado Analítico del Ejercicio Presupuesto de Egresos por Clasificación Administrativa	31
Estado Analítico del Ejercicio del Presupuesto de Egresos (Clasificación Administrativa (adva2))	32
Estado Analítico del Ejercicio del Presupuesto de Egresos (Clasificación Administrativa (adva3))	33
Estado Analítico del Ejercicio del Presupuesto de Egresos por Clasificación Funcional (Finalidad y Función)	34
Estado Analítico del Ejercicio Presupuesto de Egresos por Clasificación Económica (por Tipo de Gasto)	35
Endeudamiento Neto	36
Intereses de la Deuda	37
Indicadores de Postura Fiscal	38

Información Programática	
Gasto por Categoría Programática	39
Programas y Proyectos de Inversión	40
Indicadores para Resultados	41
Información Adicional LDF	
Estado de Situación Financiera Detallado	42
Informe Analítico de la Deuda Pública y Otros Pasivos	44
Informe Analítico de Obligaciones Diferentes de Financiamientos	45
Balance Presupuestario	46
Estado Analítico de Ingresos Detallado	48
Estado Analítico del Ejercicio del Presupuesto de Egresos Detallado (Clasificación por Objeto del Gasto)	50
Estado Analítico del Ejercicio del Presupuesto de Egresos Detallado (Clasificación Administrativa)	55
Estado Analítico del Ejercicio del Presupuesto de Egresos Detallado (Clasificación Funcional)	56
Estado Analítico del Ejercicio del Presupuesto de Egresos Detallado (Clasificación de Servicios Personales por Categoría)	59
Guía de Cumplimiento de la Ley de Disciplina Financiera de las Entidades Federativas y los Municipios	60
Anexos	
Relación de Bienes Muebles que Componen el Patrimonio del Ente Público	65
Relación de Bienes Inmuebles que Componen el Patrimonio del Ente Público	66
Relación de Cuentas Bancarias Productivas y Específicas	67
Relación de Esquemas Bursátiles y de Cobertura Financiera	68
Información Adicional que Dispongan otras Leyes	69

Introducción

Mediante acuerdo publicado en el Periódico Oficial número 5958 suplemento B de fecha 13 de Octubre de 1999, se crea el Instituto de las Artesanías del Estado de Tabasco, como órgano desconcentrado de la Secretaría de Fomento Económico. En el rubro de desarrollo económico establece el objetivo de fomentar, desarrollar y preservar la actividad artesanal, considerada como patrimonio cultural, respetando los usos y costumbres de las comunidades, ello implica el fortalecimiento de los mecanismos institucionales para impulsar la producción y comercialización del sector artesanal, capacitación y especialización a los artesanos mediante la creación de la Escuela Estatal de Artesanías, aspectos que requieren de una atención especializada, para lograr el rescate y fortalecimiento del sector artesanal.

Que al considerarse el sector artesanal una área estratégica para el desarrollo del estado, es necesario proteger el interés común de los habitantes del estado, salvaguardando las manifestaciones artesanales y por consiguiente su identidad; se considera necesario transformar el Instituto para el Fomento de las Artesanías de Tabasco, es un organismo descentralizado, con personalidad jurídica y patrimonio propio, a fin de que sea capaz de realizar las acciones necesarias para rescatar y promover el sector.

INSTITUTO PARA EL FOMENTO DE LAS ARTESANÍAS DE TABASCO

CUENTA PÚBLICA

2022



TABASCO

Cuenta Pública 2022
Estado de Actividades
Del 1 de enero al 31 de diciembre de 2022

INGRESOS Y OTROS BENEFICIOS	2022	2021	GASTOS Y OTRAS PÉRDIDAS	2022	2021
Ingresos de Gestión	5,395,280	3,319,508	Gastos de Funcionamiento	23,510,518	20,701,540
Impuestos	0	0	Servicios Personales	14,509,750	13,875,548
Cuotas y Aportaciones de Seguridad Social	0	0	Materiales y Suministros	5,013,754	3,534,648
Contribuciones de Mejoras	0	0	Servicios Generales	3,987,014	3,291,344
Derechos	0	0	Transferencias, Asignaciones, Subsidios y Otras Ayudas	301,090	410,141
Productos	0	0	Transferencias Internas y Asignaciones al Sector Público	0	0
Aprovechamientos	0	0	Transferencias al Resto del Sector Público	0	0
Ingresos por Venta de Bienes y Prestación de Servicios	5,395,280	3,319,508	Subsidios y Subvenciones	0	0
Participaciones, Aportaciones, Convenios, Incentivos Derivados de la Colaboración Fiscal, Fondos Distintos de Aportaciones, Transferencias, Asignaciones, Subsidios y Subvenciones, y Pensiones y Jubilaciones	19,230,438	17,766,304	Ayudas Sociales	301,090	410,141
Participaciones, Aportaciones, Convenios, Incentivos Derivados de la Colaboración Fiscal y Fondos Distintos de Aportaciones	16,038,159	14,772,847	Pensiones y Jubilaciones	0	0
Transferencias, Asignaciones, Subsidios y Subvenciones, y Pensiones y Jubilaciones	3,192,279	2,993,457	Transferencias a Fideicomisos, Mandatos y Contratos Análogos	0	0
Otros Ingresos y Beneficios	29,603	21,931	Transferencias a la Seguridad Social	0	0
Ingresos Financieros	0	0	Donativos	0	0
Incremento por Variación de Inventarios	0	0	Transferencias al Exterior	0	0
Disminución del Exceso de Estimaciones por Pérdida o Deterioro u Obsolescencia	0	0	Participaciones y Aportaciones	0	0
Disminución del Exceso de Provisiones	0	0	Participaciones	0	0
Otros Ingresos y Beneficios Varios	29,603	21,931	Aportaciones	0	0
Total de Ingresos y Otros Beneficios	24,655,321	21,107,743	Convenios	0	0
			Intereses, Comisiones y Otros Gastos de la Deuda Pública	0	0
			Intereses de la Deuda Pública	0	0
			Comisiones de la Deuda Pública	0	0
			Gastos de la Deuda Pública	0	0
			Costo por Coberturas	0	0
			Apoyos Financieros	0	0
			Otros Gastos y Pérdidas Extraordinarias	478,185	449,214
			Estimaciones, Depreciaciones, Deterioros, Obsolescencia y Amortizaciones	367,110	449,214
			Provisiones	0	0
			Disminución de Inventarios	0	0
			Aumento por Insuficiencia de Estimaciones por Pérdida o Deterioro u Obsolescencia	111,075	0
			Aumento por Insuficiencia de Provisiones	0	0
			Otros Gastos	0	0
			Inversión Pública	0	0
			Inversión Pública no Capitalizable	0	0
			Total de Gastos y Otras Pérdidas	24,289,793	21,560,895
			Resultados del Ejercicio (Ahorro/Desahorro)	365,528	-453,152

Bajo protesta de decir verdad declaramos que los Estados Financieros y sus Notas son razonablemente correctos y son responsabilidad del emisor.

LIC. TISVE GUADALUPE SALAZAR RAMOS
DIRECTORA GENERAL

LIC. SILVIA DEL CARMEN GUZMAN MAYO
DIRECTORA ADMINISTRATIVA

INSTITUTO PARA EL FOMENTO DE LAS ARTESANÍAS DE TABASCO

CUENTA PÚBLICA

2022



Cuenta Pública 2022
Estado de Situación Financiera
Al 31 de diciembre de 2022

ACTIVO	2022	2021	PASIVO	2022	2021
Activo Circulante			Pasivo Circulante		
Efectivo y Equivalentes	3,955,623	3,254,248	Cuentas por Pagar a Corto Plazo	3,885	0
Derechos a Recibir Efectivo o Equivalentes	608,528	788,339	Documentos por Pagar a Corto Plazo	951,136	588,811
Derechos a Recibir Bienes o Servicios	10,021	10,021	Porción a Corto Plazo de la Deuda Pública a Largo Plazo	0	0
Inventarios	1,743,955	1,759,828	Títulos y Valores a Corto Plazo	0	0
Almacenes	34,418	15,003	Pasivos Diferidos a Corto Plazo	0	0
Estimación por Pérdida o Deterioro de Activos Circulantes	0	0	Fondos y Bienes de Terceros en Garantía y/o Administración a Corto Plazo	3,168	60,675
Otros Activos Circulantes	0	0	Provisiones a Corto Plazo	0	0
Total de Activos Circulantes	6,352,545	5,827,439	Otros Pasivos a Corto Plazo	72,068	17,874
Activo No Circulante			Total de Pasivos Circulantes	1,038,257	667,360
Inversiones Financieras a Largo Plazo	0	0	Pasivo No Circulantes		
Derechos a Recibir Efectivo o Equivalentes a Largo Plazo	0	0	Cuentas por Pagar a Largo Plazo	0	0
Bienes Inmuebles, Infraestructura y Construcciones en Proceso	0	0	Documentos por Pagar a Largo Plazo	0	0
Bienes Muebles	1,842,508	1,534,315	Deuda Pública a Largo Plazo	0	0
Activos Intangibles	96,000	137,902	Pasivos Diferidos a Largo Plazo	0	0
Depreciación, Deterioro y Amortización Acumulada de Bienes	-484,169	-1,029,912	Fondos y Bienes de Terceros en Garantía y/o en Administración a Largo Plazo	0	0
Activos Diferidos	0	0	Provisiones a Largo Plazo	0	0
Estimación por Pérdida o Deterioro de Activos no Circulantes	0	0	Total de Pasivos No Circulantes	0	0
Otros Activos no Circulantes	0	0	Total del Pasivo	1,038,257	667,360
Total de Activos No Circulantes	1,454,339	642,305	HACIENDA PÚBLICA/PATRIMONIO		
Total del Activo	7,806,884	6,469,744	Hacienda Pública/Patrimonio Contribuido	108,216,816	108,216,816
			Aportaciones	108,216,816	108,216,816
			Donaciones de Capital	0	0
			Actualización de Hacienda Pública/ Patrimonio	0	0
			Hacienda Pública/Patrimonio Generado	-101,668,189	-102,416,632
			Resultados del Ejercicio (Ahorro / Desahorro)	365,528	-453,152
			Resultados de Ejercicios Anteriores	-102,500,717	-101,961,280
			Revalúos	695,000	0
			Reservas	0	0
			Rectificaciones de Resultados de Ejercicios Anteriores	0	0
			Exceso o Insuficiencia en la Actualización de la Hacienda Pública/Patrimonio	0	0
			Resultado por Posición Monetaria	0	0
			Resultado por Tenencia de Activos no Monetarios	0	0
			Total Hacienda Pública/ Patrimonio	6,776,627	5,802,384
			Total del Pasivo y Hacienda Pública / Patrimonio	7,806,884	6,469,744

Bajo protesta de decir verdad declaramos que los Estados Financieros y sus Notas son razonablemente correctos y son responsabilidad del emisor.

LIC. TISVE GUADALUPE SALAZAR RAMOS
DIRECTORA GENERAL

LIC. SILVIA DEL CARMEN GUZMAN MAYO
DIRECTORA ADMINISTRATIVA

CONTABLE

INSTITUTO PARA EL FOMENTO DE LAS ARTESANÍAS DE TABASCO

CUENTA PÚBLICA

2022



Cuenta Pública 2022					
Estado de Variación en la Hacienda Pública					
Del 1 de enero al 31 de diciembre de 2022					
Concepto	Hacienda Pública/Patrimonio Contribuido	Hacienda Pública/Patrimonio Generado de Ejercicios Anteriores	Hacienda Pública/Patrimonio Generado del Ejercicio	Exceso o Insuficiencia en la Actualización de la Hacienda Pública / Patrimonio	Total
Hacienda Pública/Patrimonio Contribuido Neto de 2021	108,216,816	0	0	0	108,216,816
Aportaciones	108,216,816	0	0	0	108,216,816
Donaciones de Capital	0	0	0	0	0
Actualización de la Hacienda Pública/Patrimonio	0	0	0	0	0
Hacienda Pública/Patrimonio Generado Neto de 2021	0	-101,961,280	-453,152	0	-102,414,432
Resultados del Ejercicio (Ahorro/Desahorro)	0	0	-453,152	0	-453,152
Resultados de Ejercicios Anteriores	0	-101,961,280	0	0	-101,961,280
Revalúos	0	0	0	0	0
Reservas	0	0	0	0	0
Rectificaciones de Resultados de Ejercicios Anteriores	0	0	0	0	0
Exceso o Insuficiencia en la Actualización de la Hacienda Pública / Patrimonio Neto de 2021	0	0	0	0	0
Resultados por Posición Monetaria	0	0	0	0	0
Resultados por Tenencia de Activos no Monetarios	0	0	0	0	0
Hacienda Pública/Patrimonio Neto Final de 2021	108,216,816	-101,961,280	-453,152	0	5,802,384
Cambios en la Hacienda Pública/Patrimonio Contribuido Neto de 2022	0	0	0	0	0
Aportaciones	0	0	0	0	0
Donaciones de Capital	0	0	0	0	0
Actualización de la Hacienda Pública/Patrimonio	0	0	0	0	0
Variaciones de la Hacienda Pública/Patrimonio Generado Neto de 2022	0	-539,437	1,513,680	0	974,243
Resultados del Ejercicio (Ahorro/Desahorro)	0	0	365,528	0	365,528
Resultados de Ejercicios Anteriores	0	-539,437	453,152	0	-86,285
Revalúos	0	0	695,000	0	695,000
Reservas	0	0	0	0	0
Rectificaciones de Resultados de Ejercicios Anteriores	0	0	0	0	0
Cambios en el Exceso o Insuficiencia en la Actualización de la Hacienda Pública / Patrimonio Neto de 2022	0	0	0	0	0
Resultado por Posición Monetaria	0	0	0	0	0
Resultado por Tenencia de Activos no Monetarios	0	0	0	0	0
Hacienda Pública / Patrimonio Neto Final de 2022	108,216,816	-102,500,717	1,060,528	0	6,776,627

Bajo protesta de decir verdad declaramos que los Estados Financieros y sus Notas son razonablemente correctos y son responsabilidad del emisor.

LIC. TISVE GUADALUPE SALAZAR RAMOS
DIRECTORA GENERAL

LIC. SILVIA DEL CARMEN GUZMAN MAYO
DIRECTORA ADMINISTRATIVA

INSTITUTO PARA EL FOMENTO DE LAS ARTESANÍAS DE TABASCO

CUENTA PÚBLICA

2022



Cuenta Pública 2022
Estado de Flujos de Efectivo
Del 1 de enero al 31 de diciembre de 2022

Concepto	2022	2021	Concepto	2022	2021
Flujos de Efectivo de las Actividades de Operación			Flujos de Efectivo de las Actividades de Inversión		
Origen	24,655,321	21,107,743	Origen	736,902	2,841,280
Impuestos	0	0	Bienes Inmuebles, Infraestructura y Construcciones en Proceso	0	0
Cuotas y Aportaciones de Seguridad Social	0	0	Bienes Muebles	0	2,841,280
Contribuciones de Mejoras	0	0	Otros Orígenes de Inversión	736,902	0
Derechos	0	0	Aplicación	959,636	2,427,707
Productos	0	0	Bienes Inmuebles, Infraestructura y Construcciones en Proceso	0	0
Aprovechamientos	0	0	Bienes Muebles	308,193	0
Ingresos por Venta de Bienes y Prestación de Servicios	5,395,280	3,319,508	Otras Aplicaciones de Inversión	651,443	2,427,707
Participaciones, Aportaciones, Convenios, Incentivos Derivados de la Colaboración Fiscal y Fondos Distintos de Aportaciones	16,038,159	14,772,847	Flujos Netos de Efectivo de las Actividades de Inversión	-222,734	413,573
Transferencias, Asignaciones, Subsidios y Subvenciones, y Pensiones y Jubilaciones	3,192,279	2,993,457	Flujo de Efectivo de las Actividades de Financiamiento		
Otros Orígenes de Operación	29,603	21,931	Origen	616,087	533,795
Aplicación	24,289,793	21,560,895	Endeudamiento Neto	0	0
Servicios Personales	14,509,750	13,875,548	Interno	0	0
Materiales y Suministros	5,013,754	3,534,648	Externo	0	0
Servicios Generales	3,987,014	3,291,344	Otros Orígenes de Financiamiento	616,087	533,795
Transferencias Internas y Asignaciones al Sector Público	0	0	Aplicación	57,506	292,785
Transferencias al resto del Sector Público	0	0	Servicios de la Deuda	0	0
Subsidios y Subvenciones	0	0	Interno	0	0
Ayudas Sociales	301,090	410,141	Externo	0	0
Pensiones y Jubilaciones	0	0	Otras Aplicaciones de Financiamiento	57,506	292,785
Transferencias a Fideicomisos, Mandatos y Contratos Análogos	0	0	Flujos Netos de Efectivo por Actividades de Financiamiento	558,581	241,010
Transferencias a la Seguridad Social	0	0	Incremento/Disminución Neta en el Efectivo y Equivalentes al Efectivo	701,375	201,631
Donativos	0	0	Efectivo y Equivalentes al Efectivo al Inicio del Ejercicio	3,254,248	3,052,817
Transferencias al Exterior	0	0	Efectivo y Equivalentes al Efectivo al Final del Ejercicio	3,955,623	3,254,248
Participaciones	0	0			
Aportaciones	0	0			
Convenios	0	0			
Otras Aplicaciones de Operación	478,185	449,214			
Flujos Netos de Efectivo por Actividades de Operación	365,528	-453,152			

Bajo protesta de decir verdad declaramos que los Estados Financieros y sus Notas son razonablemente correctos y son responsabilidad del emisor.

LIC. TISVE GUADALUPE SALAZAR RAMOS
DIRECTORA GENERAL


LIC. SILVIA DEL CARMEN GUZMAN MAYO
DIRECTORA ADMINISTRATIVA

INSTITUTO PARA EL FOMENTO DE LAS ARTESANÍAS DE TABASCO

Cuenta Pública 2022					
Estado Analítico del Activo					
Del 1 de enero al 31 de diciembre de 2022					
Concepto	Saldo Inicial 1	Cargos del Periodo 2	Abonos del Periodo 3	Saldo Final 4=1+2-3	Variación del Periodo 4-1
ACTIVO	6,469,744	60,973,387	59,636,247	7,806,884	1,337,140
Activo Circulante	5,827,439	59,116,099	58,590,993	6,352,545	525,106
Efectivo y Equivalentes	3,254,248	39,429,807	38,728,432	3,955,623	701,375
Derechos a Recibir Efectivo o Equivalentes	788,339	8,860,473	9,040,284	608,528	-179,811
Derechos a Recibir Bienes o Servicios	10,021	145,800	145,800	10,021	0
Inventarios	1,759,828	9,533,204	9,549,077	1,743,955	-15,873
Almacenes	15,003	1,146,815	1,127,400	34,418	19,415
Estimación por Pérdida o Deterioro de Activos Circulantes	0	0	0	0	0
Otros Activos Circulantes	0	0	0	0	0
Activo No Circulante	642,305	1,857,288	1,045,254	1,454,339	812,034
Inversiones Financieras a Largo Plazo	0	0	0	0	0
Derechos a Recibir Efectivo o Equivalentes a Largo Plazo	0	0	0	0	0
Bienes Inmuebles, Infraestructura y Construcciones en Proceso	0	0	0	0	0
Bienes Muebles	1,534,315	1,125,883	817,690	1,842,508	308,193
Activos Intangibles	137,902	0	41,902	96,000	-41,902
Depreciación, Deterioro y Amortización Acumulada de Bienes	-1,029,912	731,405	185,662	-484,169	545,743
Activos Diferidos	0	0	0	0	0
Estimación por Pérdida o Deterioro de Activos no Circulantes	0	0	0	0	0
Otros Activos no Circulantes	0	0	0	0	0

Bajo protesta de decir verdad declaramos que los Estados Financieros y sus Notas son razonablemente correctos y son responsabilidad del emisor.


 LIC. TISVE GUADALUPE SALAZAR RAMOS
 DIRECTORA GENERAL


 LIC. SILVIA DEL CARMEN GUZMAN MAYO
 DIRECTORA ADMINISTRATIVA

CONTABLE

INSTITUTO PARA EL FOMENTO DE LAS ARTESANÍAS DE TABASCO

CUENTA PÚBLICA

2022



Cuenta Pública 2022

Estado Analítico de la Deuda y Otros Pasivos
Del 1 de enero al 31 de diciembre de 2022

Denominación de las Deudas	Moneda de Contratación	Institución o País Acreedor	Saldo Inicial del Periodo	Saldo Final del Periodo
DEUDA PÚBLICA				
Corto Plazo				
Deuda Interna			0	0
Instituciones de Crédito			0	0
Títulos y Valores			0	0
Arrendamientos Financieros			0	0
Deuda Externa			0	0
Organismos Financieros Internacionales			0	0
Deuda Bilateral			0	0
Títulos y Valores			0	0
Arrendamientos Financieros			0	0
Subtotal a Corto Plazo			0	0
Largo Plazo				
Deuda Interna			0	0
Instituciones de Crédito			0	0
Títulos y Valores			0	0
Arrendamientos Financieros			0	0
Deuda Externa			0	0
Organismos Financieros Internacionales			0	0
Deuda Bilateral			0	0
Títulos y Valores			0	0
Arrendamientos Financieros			0	0
Subtotal a Largo Plazo			0	0
Otros Pasivos			667,360	1,030,257
Total Deuda y Otros Pasivos			667,360	1,030,257

Bajo protesta de decir verdad declaramos que los Estados Financieros y sus Notas son razonablemente correctos y son responsabilidad del emisor.

LIC. TISVE GUADALUPE SALAZAR RAMOS
DIRECTORA GENERAL

LIC. SILVIA DEL CARMEN GUZMAN MAYO
DIRECTORA ADMINISTRATIVA

CONTABLE

INSTITUTO PARA EL FOMENTO DE LAS ARTESANÍAS DE TABASCO

CUENTA PÚBLICA

2022



TABASCO

Cuenta Pública 2022
Estado de Cambios en la Situación Financiera
Del 1 de enero al 31 de diciembre de 2022

	Origen	Aplicación		Origen	Aplicación
ACTIVO	237,586	1,574,726	PASIVO	420,404	57,507
Activo Circulante	195,684	720,790	Pasivo Circulante	420,404	57,507
Efectivo y Equivalentes	0	701,375	Cuentas por Pagar a Corto Plazo	3,885	0
Derechos a Recibir Efectivo o Equivalentes	179,811	0	Documentos por Pagar a Corto Plazo	362,325	0
Derechos a Recibir Bienes o Servicios	0	0	Porción a Corto Plazo de la Deuda Pública a Largo Plazo	0	0
Inventarios	15,873	0	Títulos y Valores a Corto Plazo	0	0
Almacenes	0	19,415	Pasivos Diferidos a Corto Plazo	0	0
Estimación por Pérdida o Deterioro de Activos Circulantes	0	0	Fondos y Bienes de Terceros en Garantía y/o Administración a Corto Plazo	0	57,507
Otros Activos Circulantes	0	0	Provisiones a Corto Plazo	0	0
Activo No Circulante	41,902	853,936	Otros Pasivos a Corto Plazo	54,194	0
Inversiones Financieras a Largo Plazo	0	0	Pasivo No Circulante	0	0
Derechos a Recibir Efectivo o Equivalentes a Largo Plazo	0	0	Cuentas por Pagar a Largo Plazo	0	0
Bienes Inmuebles, Infraestructura y Construcciones en Proceso	0	0	Documentos por Pagar a Largo Plazo	0	0
Bienes Muebles	0	308,193	Deuda Pública a Largo Plazo	0	0
Activos Intangibles	41,902	0	Pasivos Diferidos a Largo Plazo	0	0
Depreciación, Deterioro y Amortización Acumulada de Bienes	0	545,743	Fondos y Bienes de Terceros en Garantía y/o en Administración a Largo Plazo	0	0
Activos Diferidos	0	0	Provisiones a Largo Plazo	0	0
Estimación por Pérdida o Deterioro de Activos no Circulantes	0	0	HACIENDA PÚBLICA/PATRIMONIO	1,513,680	539,437
Otros activos no Circulantes	0	0	Hacienda Pública/Patrimonio Contribuido	0	0
			Aportaciones	0	0
			Donaciones de Capital	0	0
			Actualización de la Hacienda Pública / Patrimonio	0	0
			Hacienda Pública / Patrimonio Generado	1,513,680	539,437
			Resultados del Ejercicio (Ahorro / Desahorro)	818,680	0
			Resultados de Ejercicios Anteriores	0	539,437
			Revalúos	695,000	0
			Reservas	0	0
			Rectificaciones de Resultados de Ejercicios Anteriores	0	0
			Exceso o Insuficiencia en la Actualización de la Hacienda Pública/Patrimonio	0	0
			Resultado por Posición Monetaria	0	0
			Resultado Por Tenencia de Activos no Monetarios	0	0

Bajo protesta de decir verdad declaramos que los Estados Financieros y sus Notas son razonablemente correctos y son responsabilidad del emisor.

LIC. TISVE GUADALUPE SALAZAR RAMOS
DIRECTORA GENERAL

LIC. SILVIA DEL CARMEN GUZMAN MAYO
DIRECTORA ADMINISTRATIVA

INFORME DE PASIVOS CONTINGENTES

Con base en lo dispuesto en el Título Cuarto, Capítulo 1, Artículo 46, fracción I, Inciso F) de la Ley General de Contabilidad Gubernamental y en cumplimiento al capítulo VII, apartado II Inciso H) del Manual de Contabilidad Gubernamental emitido por el Consejo de Armonización Contable, se informa que el Instituto para el Fomento de las Artesanías de Tabasco no tiene pasivos contingentes a la fecha del presente informe.

Bajo protesta de decir verdad declaramos que los Estados Financieros y sus Notas son razonablemente correctos y son responsabilidad del emisor.

LIC. TISVE GUADALUPE SALAZAR RAMOS
DIRECTORA GENERAL

LIC. SILVIA DEL CARMEN GUZMAN MAYO
DIRECTORA ADMINISTRATIVA

CONTABLE

NOTAS A LOS ESTADOS FINANCIEROS

a) Notas de Desglose

I) Notas al Estado de Situación Financiera

Activo

Efectivo y Equivalentes

El efectivo del Instituto para el Fomento de las Artesanías de Tabasco al 31 de Diciembre de 2022 es de \$ 3,955,623, que se integra de la siguiente manera:

Tienda Galerías	\$ 1,500
Tienda La Venta	\$ 1,500
Tienda Aeropuerto	\$ 1,500

y por siete cuentas bancarias que son las siguientes:

Banorte 9974	\$ 674,234
Banorte 8371	\$ 1,104,417
Banorte 3126	\$ 260,612
Banorte 1031	\$ 679,329

Banorte 9114	\$ 10,001
Banorte 2765	\$ 781,464
Banorte 4325	\$ 441,066
Total	\$ 3,951,123

Derechos a recibir Efectivo y Equivalentes Y Bienes o Servicios a Recibir

Representa el importe por subsidio al empleo del mes de Diciembre de 2022 por \$ 48, venta de artesanías a crédito por \$ 54,690, ventas de artesanías de las diferentes tiendas pendientes de depositar en el mes inmediato posterior por \$ 25,128, ministraciones de recursos pendientes de liquidar por parte de la Secretaría de Finanzas por \$ 4,332 y créditos otorgados a los artesanos en un programa de apoyo por \$ 524,330.

El total de DERECHOS A RECIBIR DE BIENES O SERVICIOS está representado por anticipo a proveedores para adquisición de bienes o servicios por \$ 10,021.

Bienes Disponibles para su Transformación o Consumo (Inventarios)

Representa el importe por las existencias de mercancías de Almacén General y de las diferentes tiendas y algunos convenios para su venta como son: Almacén General \$ 519,605, Tienda Almacén \$ 372,225, Tienda Galerías \$ 370,462, Tienda Museo La Venta \$ 94,923, Tienda Aeropuerto \$ 316,759, Mi Tiendita 80 \$ 4,945, Museo Interactivo Papagayo \$ 19,308, Fibra Hotelera \$ 14,924 y Julia Patricia Castillo Zurita \$ 30,804.

Total Inventario \$ 1,743,955.

El rubro de Almacén representa el importe por las existencias de materiales de consumo del ejercicio 2022 \$ 34,418.

Inversiones Financieras

El Instituto para el Fomento de las Artesanías de Tabasco al 31 de Diciembre de 2022 no tiene inversiones financieras.

Bienes Muebles, Inmuebles e Intangibles

El 31 de Diciembre de 2008 fue publicada en el Diario Oficial de la Federación, la Ley General de Contabilidad Gubernamental que tiene como objeto establecer criterios generales que rigen la Contabilidad Gubernamental y la emisión de la información financiera de los entes públicos, con el fin de lograr su adecuada armonización, facilitar el registro y la fiscalización de los activos, pasivos, ingresos y gastos y, en general, contribuye a medir la eficacia, economía y eficiencia del gasto e ingreso público. El 18 de Noviembre de 2011 el comité consultivo hizo llegar al Secretario Técnico la opinión sobre el proyecto de Acuerdo por el que se emiten las Reglas Específicas del Registro y Valoración del Patrimonio; con fundamento en los artículos 6 y 9, fracción I de la Ley de Contabilidad, el Conac, ha decidido emitir las Reglas Específicas del Registro y Valoración del Patrimonio al que hace referencia la Ley de Contabilidad.

En base a lo anterior expuesto en apego a dicha normatividad ha realizado la Depreciación sistemática del costo de adquisición de los activos a lo largo de la vida útil. El monto de la depreciación de Bienes Muebles se calculó considerando el costo de adquisición del activo depreciable entre los años correspondientes a su vida útil.

CONCEPTO	IMPORTE	DEPRECIACION DEL EJERCICIO	DEPRECIACION ACUMULADA	TOTAL
MOBILIARIO Y EQUIPO DE ADMINISTRACION	768,893	38,944	187,566	542,383
Muebles de oficina y estantería	119,005	12,659	68,219	38,127
Equipo de cómputo y de tecnologías de la información	387,035	0	0	387,035
Otros mobiliarios y equipo de administración	262,853	26,285	119,347	117,221
MOBILIARIO Y EQUIPO EDUCACIONA Y RECREATIVO	43,848	0	0	43,848

INSTITUTO PARA EL FOMENTO DE LAS ARTESANÍAS DE TABASCO

Cámaras fotográficas y de video	43,848	0	0	43,848
EQUIPO DE TRANSPORTE	1,025,816	124,080	132,326	769,410
Automóviles y vehículos terrestres	1,025,816	124,080	132,326	769,410
MAQUINARIA Y OTROS EQUIPOS DE HERRAMIENTO	3,951	395	856	2,700
Equipos de generación eléctrica, aparatos y accesorios	3,951	395	856	2,700
TOTAL DE BIENES MUEBLES	1,842,508	163,419	320,748	1,358,341

Estimaciones y Deterioros

El Instituto para el Fomento de las Artesanías de Tabasco al 31 de Diciembre de 2022 no tiene estimaciones y deterioros.

Otros Activos

El Instituto para el Fomento de las Artesanías de Tabasco al 31 de Diciembre de 2022 no tiene otros activos.

Pasivo

La cuenta de pasivos del Instituto para el Fomento de las Artesanías de Tabasco tiene un saldo de \$ 1,030,257 y está integrado de la siguiente manera:

Proveedores por pagar a corto plazo por \$ 3,885

ACREEDOR DIVERSO	IMPORTE
Samuel Cruz Castellanos	1,860
Zuleima Hernández Cruz	2,025

Representa el importe por pagar a artesanos por la compra de artesanías.

Retenciones y contribuciones a corto plazo por \$ 514,696

CONCEPTO	IMPORTE	VENCIMIENTO
ISR por sueldos	488,405	90 días
ISR asimilados a salarios	3,274	90 días
ISR por arrendamiento	10,431	90 días
ISR a terceros	1,327	90 días
Metlife	5,898	90 días
FAMSA	624	90 días
Nomina Apoyo, SAPI de CV	1,526	90 días
Fondo de ahorro	100	90 días
Credifom, SAPI de CV	823	90 días
Operadora Broxel	1,315	90 días
Cuota sindical	973	90 días

Representa el saldo por impuestos y deducciones pendientes de pago.

Otras cuentas por pagar a corto plazo por \$ 436,440

ACREEDOR DIVERSO	TOTAL
Depósitos pendientes de identificar	4,995
Provisión de facturas	430,499
Sueldos no cobrados	946

Corresponde a depósitos pendientes de identificar en la cta banorte 9974, provisión de gastos y sueldos no cobrados.

Fondos en administración a corto plazo por \$ 3,168

ACREEDOR DIVERSO	TOTAL
Secretaría de Finanzas(Ramo 23)	189
Secretaría de Finanzas(Recurso federal)	2,979

Corresponde a ingreso por ministraciones de recursos federales que se reintegraran a la Secretaría de Finanzas en el mes siguiente.

Otros pasivos circulantes por \$ 72,068

ACREEDOR DIVERSO	TOTAL
Tienda Almacén	900
Tienda Galerías	11,340
Tienda Aeropuerto	12,888

Eventos foráneos	46,940
------------------	--------

Representa ventas pendientes de depositar.

II) Notas al Estado de Actividades

Ingresos de Gestión

Está conformado por:

Ingresos por ventas de artesanías de Enero a Diciembre de 2022 \$ 5,395,280

Los ingresos por ventas de artesanías corresponde a una actividad que realiza el Instituto el cual su proceso de compra de mercancías se eroga con recursos propios y federales para beneficio de los artesanos tabasqueños.

Participaciones, Aportaciones, Convenios, Incentivos Derivados de la Colaboración Fiscal, Fondos Distintos de Aportaciones, Transferencias, Asignaciones, Subsidios y Subvenciones, y Pensiones y Jubilaciones

Está conformado por:

Las aportaciones que realiza la Secretaría de Finanzas al Instituto, como pago de las comprobaciones de recursos, tramitadas para el cumplimiento de las operaciones del Instituto de los meses de enero a diciembre de 2022 por \$ 16,038,159.

Las transferencias que realiza la Secretaría de Finanzas al Instituto, como pago de las ministraciones de recursos, tramitadas para el cumplimiento de las operaciones del Instituto del mes de diciembre de 2022 por \$ 431,315.

Las transferencias que realiza la Secretaría de Finanzas al Instituto, como pago de servicios personales, tramitadas para el cumplimiento de las operaciones del Instituto del mes de Diciembre de 2022 por \$ 2,760,965.

Otros Ingresos y Beneficios

Está conformado por:

Ingresos por participación de estacionamiento relacionado a convenio por condominio con la empresa adconins, SA de CV de enero a diciembre de 2022 por \$ 29,602.

Gastos y Otras Pérdidas

Representa el monto de los gastos generados para el pago de:

Servicios Personales	\$ 14,509,750
Materiales y Suministros	\$ 5,013,754
Servicios Generales	\$ 3,987,014
Transferencias	\$ 301,090
Estimaciones, depreciaciones	\$ 367,110
Aumento por insuficiencia	\$ 111,075
TOTAL	\$ 24,289,793

III) Notas al Estado de Variación en la Hacienda Pública

Está integrado por patrimonio contribuido por \$ 108,216,816, el generado por \$ -101,440,189 que corresponde a ejercicios anteriores y por el registro de la depreciación de bienes muebles del ejercicio

2015 y los próximos pasados y dando como resultado del ejercicio 2022 \$ 365,528.

IV) Notas al Estado de Flujos de Efectivo

Efectivo y Equivalentes

Este apartado se encuentra desagregado de la siguiente manera: a) el análisis de los saldos inicial y final que figuran en la última parte del Estado de Flujo de Efectivo y Equivalentes en la cuenta de efectivo y equivalentes como se muestra en el primer cuadro; El efectivo en bancos es por \$ 3,955,623 (Tres Millones Novecientos Cincuenta y Cinco Mil Seiscientos Veintitres pesos m.n.) para el ejercicio 2022, y para el ejercicio 2021 \$ 3,254,248 (Tres Millones Doscientos Cien y Cuatro Mil Doscientos Cuarenta y Ocho pesos m.n.), dando como resultado un aumento en la variación de flujo de efectivo y equivalentes. b) El Instituto para el Fomento de las Artesanías de Tabasco no realizó adquisiciones de bienes muebles e inmuebles subsidios de capital del sector central; y c) Conciliación de los flujos de efectivos netos de las actividades de operación y la cuenta de Ahorro/Desahorro antes de rubros extraordinarios que se ilustran en el segundo cuadro. Se estableció a través de método indirecto el cual se parte del resultado del ejercicio (Ahorro o Desahorro), cifra que se corrige posteriormente por todo tipo de partidas de pago diferido y acumulaciones (o devengos) de cobros y pagos pasados o futuros, así como de las partidas de ingresos o gastos asociados con flujo de efectivo de inversión o financiera, de acuerdo a lo establecido en las Normas Internacionales del Sector Público (NICSP-2).

Descripción	2022	2021
Efectivo Bancos Tesorería	3,955,623	3,254,248
TOTAL DE EFECTIVO Y EQUIVALENTES	3,955,623	3,254,248

Descripción	2022	2021
Ahorro / Desahorro Antes de Rubros Extraordinarios	365,528	-453,152

V) Conciliación entre los Ingresos Presupuestarios y Contables, así como entre los Egresos Presupuestarios y los Gastos Contables

Instituto para el Fomento de las Artesanías de Tabasco Conciliación entre los Ingresos Presupuestarios y Contables Correspondiente del 01 de enero al 31 de diciembre de 2022 (Cifras en pesos)	
1. Total de Ingresos Presupuestarios	0

INSTITUTO PARA EL FOMENTO DE LAS ARTESANÍAS DE TABASCO

Instituto para el Fomento de las Artesanías de Tabasco Conciliación entre los Ingresos Presupuestarios y Contables Correspondiente del 01 de enero al 31 de diciembre de 2022 (Cifras en pesos)	
2. Más Ingresos contables no presupuestarios	24,684,924
2.1. Ingresos Financieros	0
2.2. Incremento por Variación de Inventarios	0
2.3. Disminución del Exceso de Estimaciones por Pérdida o Deterioro u Obsolescencia	0
2.4. Disminución del Exceso de Provisiones	0
2.5. Otros Ingresos y Beneficios Varios	29,603
2.6. Otros Ingresos Contables no Presupuestarios	24,655,321
3. Menos ingresos presupuestarios no contables	29,603
3.1. Aprovechamientos Patrimoniales	0
3.2. Ingresos Derivados de Financiamientos	0
3.3. Otros Ingresos Presupuestarios No Contables	29,603
4. Total de Ingresos Contables	24,655,321

Instituto para el Fomento de las Artesanías de Tabasco Conciliación entre los Egresos Presupuestarios y los Gastos Contables Correspondiente del 01 de enero al 31 de diciembre de 2022 (Cifras en pesos)	
1. Total de Egresos Presupuestarios	24,437,346
2. Menos Egresos Presupuestarios No Contables	5,208,609
2.1. Materias Primas y Materiales de Producción y Comercialización	3,983,310
2.2. Materiales y Suministro	1,225,299
2.3. Mobiliario y Equipo de Administración	0
2.4. Mobiliario y Equipo Educativo y Recreativo	0
2.5. Equipo e Instrumental Médico y de Laboratorio	0
2.6. Vehículos y Equipo de transporte	0

CONTABLE

2.7. Equipo de Defensa y Seguridad	0
2.8. Maquinaria, Otros Equipos y Herramientas	0
2.9. Activos Biológicos	0
2.10. Bienes Inmuebles	0
2.11. Activos Intangibles	0
2.12. Obra Pública en Bienes de Dominio Público	0
2.13. Obra Pública en Bienes Propios	0
2.14. Acciones y Participaciones de Capital	0
2.15. Compra de Títulos y Valores	0
2.16. Concesión de Préstamos	0
2.17. Inversiones en Fideicomisos, Mandatos y Otros Análogos	0
2.18. Provisiones para Contingencias y Otras Erogaciones Especiales	0
2.19. Amortización de la Deuda Pública	0
2.20. Adeudos de Ejercicios Fiscales Anteriores (ADEFAS)	0
2.21. Otros Egresos Presupuestarios No Contables	0
3. Más Gastos Contables No Presupuestarios	5,061,056
3.1 Estimaciones, Depreciaciones, Deterioros, Obsolescencia y Amortizaciones	367,110
3.2 Provisiones	0
3.3 Disminución de inventarios	0
3.4 Aumento por insuficiencia de estimaciones por pérdida o deterioro u obsolescencia	111,075
3.5 Aumento por insuficiencia de provisiones	0
3.6 Otros Gastos	0
3.7 Otros Gastos Contables No Presupuestales	4,582,871
4. Total de Gastos Contables (4 = 1 - 2 + 3)	24,289,793

b) Notas de Memoria (Cuentas de Orden)

Contables.- A la fecha de elaboración del presente estado financiero, el Instituto para el Fomento de las Artesanías de Tabasco no cuenta con ningún aval ni garantía pendiente, así como juicios de

ninguna índole, ni valores ni emisión de obligaciones.

Presupuestarias.- Al 31 de Diciembre el Instituto tiene ingresos presupuestales de \$ 26,201,514 que representan el importe pagado al IFAT por la Secretaría de Finanzas para el pago de los gastos de operación.

Cuentas de Orden Contables y Presupuestarias

Contables.- A la fecha de elaboración del presente estado financiero, el Instituto para el Fomento de las Artesanías de Tabasco no cuenta con ningún aval ni garantía pendiente, así como juicios de ninguna índole, ni valores ni emisión de obligaciones.

Presupuestarias.- Al 31 de Diciembre el Instituto tiene ingresos presupuestales de \$ 26,201,514 que representan el importe pagado al IFAT por la Secretaría de Finanzas para el pago de los gastos de operación.

c) Notas de Gestión Administrativa

1. Introducción

El Instituto para el Fomento de las Artesanías de Tabasco como organismo descentralizado del Gobierno del Estado de Tabasco, tiene a su bien realizar los estados financieros con la finalidad de conocer la situación financiera, económica, del desempeño y cambios que puedan surgir, para la toma de decisiones en función de las actividades propias del Instituto.

El objetivo fundamental del Instituto es fomentar, desarrollar y preservar la actividad artesanal, considerada como patrimonio cultural, respetando los usos y costumbres de las comunidades, impulsando la articulación del sector artesanal y su acceso a los mercados estatal, regional, nacional e internacional.

Asimismo adquiere artesanías, que permiten la comercialización en la red de tiendas, asesorías en diseño, financiamientos que permitan incrementar la producción, apoyos para la participación en eventos locales y nacionales que permiten fomentar la actividad artesanal, de igual manera se nutre el padrón de artesanos, se incentiva al sector artesanal a través de actividades como el Concurso Estatal de Artesanías, pues permite reconocer las trayectorias de los artesanos.

2. Panorama Económico y Financiero

Derivado del presupuesto que otorga el Gobierno del Estado de Tabasco al Instituto para el Fomento de las Artesanías de Tabasco, a través de la Secretaría de Finanzas, y que se encuentra estructurado por Recursos federales, Recursos estatales y Recursos Propios, de acuerdo a las necesidades de operatividad de la dependencia para el ejercicio fiscal 2022. La ejecución de los recursos con los que cuenta el IFAT, está determinado de acuerdo a la programación presupuestaria.

Las condiciones económicas-financieras bajo las cuales opera el Instituto, fueron las programadas en el anteproyecto del presupuesto, por proyecto y partidas en los meses en los cuales se ejerce el recurso para cumplir con los objetivos, cuando el recurso no se pudo ejercer se recalendario a meses posteriores o en su defecto se transfirió para ser ejecutado y solventar necesidades.

3. Autorización e Historia

Mediante acuerdo publicado en el Periódico Oficial numero 5958 suplemento B de fecha 13 de octubre de 1999, se crea el Instituto de las Artesanías del Estado de Tabasco, como órgano desconcentrado de la Secretaría de Fomento Económico. En el rubro de desarrollo económico establece el objetivo de fomentar, desarrollar y preservar la actividad artesanal, considerada como patrimonio cultural, respetando los usos y costumbres de las comunidades, ello implica el fortalecimiento de los mecanismos institucionales para impulsar la producción y comercialización del sector artesanal, capacitación y especialización a los artesanos mediante la creación de la Escuela Estatal de Artesanías, aspectos que requieren de una atención especializada, para lograr el rescate y fortalecimiento del sector artesanal.

Que al considerarse el sector artesanal una área estratégica para el desarrollo del estado, es necesario proteger el interés común de los habitantes del estado, salvaguardando las manifestaciones artesanales y por consiguiente su identidad; se considera necesario transformar el Instituto para el Fomento de las Artesanías de Tabasco, en un organismo descentralizado, con personalidad jurídica y patrimonio propio, a fin de que sea capaz de realizar las acciones necesarias para rescatar y promover al sector.

4. Organización y Objeto Social

Objeto Social.- El objeto social del Instituto fomentar, desarrollar y preservar la actividad artesanal, principalmente en las comunidades en las que se ha generado como patrimonio cultural de sus habitantes, respetando las formas, las tradiciones y costumbres de los pueblos e impulsar la articulación del sector artesanal y su acceso al mercado estatal, regional, nacional e internacional.

Principal actividad.- Comercio al por menor de artesanías.

Ejercicio fiscal.- 2022

Régimen Jurídico.- Personas Morales con Fines No Lucrativos

Consideraciones Fiscales del ente.- Retención y entero mensual de Impuesto sobre la Renta por Sueldos y Salarios, Arrendamiento de Bienes Inmuebles, por Servicios Profesionales y retenciones a terceros.

5. Bases de Preparación de los Estados Financieros

Elaboración de los Estados Financieros.- Los Estados Financieros fueron preparados de acuerdo Normas de Información Financiera, y en la Ley General de Contabilidad Gubernamental, ha sido elaborado tomando en consideración las Normas y Metodologías para la Emisión de Información Financiera y Estructura de los estados Financieros Básicos del Ente Público y Características de sus Notas, emitida por el Consejo Nacional de Armonización Contable (CONAC).

Medición de los Elementos de los Estados Financieros.-Medición es el proceso de determinación de los importes monetarios por los que se reconocen y llevan contablemente los elementos de los estados financieros, para su inclusión en el balance y el estado de resultados. Para realizarla es necesaria la selección de una base o método particular de medición. El Instituto emplea la base de medición de Costos Históricos, el cual consiste en que los activos se registran por el importe de efectivo y otras partidas pagadas, o por el valor razonable de la contrapartida entregada a cambio en el momento de la adquisición. Los pasivos se registran por el valor del producto recibido a cambio de incurrir en la deuda o, en algunas circunstancias (por ejemplo en el caso de los impuestos), por las cantidades de efectivo y otras partidas equivalentes que se espera pagar para satisfacer la correspondiente deuda, en el curso normal de la operación. Otro método empleado, para el caso de los inventarios, es el de costo promedio. Las partidas incluidas en los Estados Financieros, se valoran en pesos mexicanos y se presentan en miles de pesos.

Postulados Básicos.- De conformidad con el art. 22 de la Ley de Contabilidad Gubernamental Gubernamental... entes públicos deberán aplicar los postulados básicos de forma tal que la información sea oportuna, confiable y comparable para la toma de decisiones”.

1. Sustancia Económica

2. Entidad Económica

3. Negocio en Marcha

4. Devengación Contable

5. Asociación de Costos y Gastos con Ingresos

6. Valuación

7. Dualidad Económica

8. Consistencia

6. Políticas de Contabilidad Significativas

A) La información de los Estados Financieros, Contables y Presupuestales, se elaboran de conformidad lo señalado en la ley General de Contabilidad Gubernamental, tomando como base las normas, lineamientos, postulados emitidos por la Comisión Nacional de Armonización Contable (CONAC).

B) Las inversiones en activos Fijos, contablemente, se registran reconociendo su valor en cuentas de balance, así como su aplicación presupuestal en el período que se adquieren. Las adquisiciones de activos fijos, de conformidad con las reglas y lineamientos de la Contabilidad Gubernamental, se registran en las cuentas del patrimonio de la entidad.

C) El manejo y control del presupuesto autorizado al IFAT, se registra en cuentas de orden.

7. Posición en Moneda Extranjera y Protección por Riesgo Cambiario

El Instituto para el Fomento de las Artesanías de Tabasco al 31 de Diciembre de 2022 no tiene con posición en moneda extranjera y protección por riesgo cambiario.

8. Reporte Analítico del Activo

Este reporte indica todos los movimientos de cargos y abonos de la cuenta de activo del mes de Diciembre de 2022.

9. Fideicomisos, Mandatos y Análogos

El Instituto para el Fomento de las Artesanías de Tabasco al 31 de Diciembre de 2022 no tiene fideicomisos, mandatos y análogos.

10. Reporte de la Recaudación

El Instituto para el Fomento de las Artesanías de Tabasco al 31 de Diciembre de 2022 no tiene reporte de recaudación.

11. Información sobre la Deuda y el Reporte Analítico de la Deuda

El Instituto para el Fomento de las Artesanías de Tabasco al 31 de Diciembre de 2022 no tiene deuda.

12. Calificaciones Otorgadas

El Instituto para el Fomento de las Artesanías de Tabasco al 31 de Diciembre de 2022 no tiene calificaciones otorgadas.

13. Proceso de Mejora

El Instituto para el Fomento de las Artesanías de Tabasco al 31 de Diciembre de 2022 no tiene proceso de mejora.

14. Información por Segmentos

El Instituto para el Fomento de las Artesanías de Tabasco al 31 de Diciembre de 2022 no tiene información por segmentos.

15. Eventos Posteriores al Cierre

El Instituto para el Fomento de las Artesanías de Tabasco al 31 de Diciembre de 2022 no tiene eventos posteriores al cierre.

16. Partes Relacionadas

El Instituto para el Fomento de las Artesanías de Tabasco al 31 de Diciembre de 2022 no tiene partes relacionadas que pudieran ejercer influencia significativa sobre la toma de decisiones financieras y operativas.

17. Responsabilidad Sobre la Presentación Razonable de La Información Contable

"Bajo protesta de decir verdad declaramos que los Estados Financieros y sus notas, son razonablemente correctos y son responsabilidad del emisor".

Bajo protesta de decir verdad declaramos que los Estados Financieros y sus Notas son razonablemente correctos y son responsabilidad del emisor

LIC. TISVE GUADALUPE SALAZAR RAMOS
DIRECTORA GENERAL

LIC. SILVIA DEL CARMEN GÚZMAN MAYO
DIRECTORA ADMINISTRATIVA

CONTABLE

INSTITUTO PARA EL FOMENTO DE LAS ARTESANÍAS DE TABASCO

CUENTA PÚBLICA

2022



Cuenta Pública 2022						
Estado Analítico de Ingresos						
Del 1 de enero al 31 de diciembre de 2022						
Rubro de Ingresos	Ingreso					
	Estimado	Ampliaciones y Reducciones	Modificado	Devengado	Recaudado	Diferencia
	1	2	3 = 1 + 2	4	5	6 = 5 - 1
Impuestos	0	0	0	0	0	0
Cuotas y Aportaciones de Seguridad Social	0	0	0	0	0	0
Contribuciones de Mejoras	0	0	0	0	0	0
Derechos	0	0	0	0	0	0
Productos	0	0	0	0	0	0
Aprovechamientos	0	0	0	0	0	0
Ingresos por Venta de Bienes, Prestación de Servicios y Otros Ingresos	7,162,500	-1,735,221	5,427,279	5,427,279	5,427,279	-1,735,221
Participaciones, Aportaciones, Convenios, Incentivos Derivados de la Colaboración Fiscal y Fondos Distintos de Aportaciones	19,039,014	-3,000,855	16,038,159	16,038,159	16,038,159	-3,000,855
Transferencias, Asignaciones, Subsidios y Subvenciones, y Pensiones y Jubilaciones	0	431,315	431,315	431,315	431,315	431,315
Ingresos Derivados de Financiamientos	0	2,760,965	2,760,965	2,760,965	2,760,965	2,760,965
TOTAL	26,201,514	-1,543,796	24,657,718	24,657,718	24,657,718	-1,543,796

Ingresos excedentes

Estado Analítico de Ingresos Por Fuente de Financiamiento						
Estado Analítico de Ingresos Por Fuente de Financiamiento	Ingreso					
	Estimado	Ampliaciones y Reducciones	Modificado	Devengado	Recaudado	Diferencia
	1	2	3 = 1 + 2	4	5	6 = 5 - 1
Ingresos del Poder Ejecutivo Federal o Estatal y de los Municipios	26,201,514	-4,304,761	21,896,753	21,896,753	21,896,753	-4,304,761
Impuestos	0	0	0	0	0	0
Cuotas y Aportaciones de Seguridad Social	0	0	0	0	0	0
Contribuciones de Mejoras	0	0	0	0	0	0
Derechos	0	0	0	0	0	0
Productos[1]	0	0	0	0	0	0
Aprovechamientos[2]	7,162,500	-1,735,221	5,427,279	5,427,279	5,427,279	-1,735,221
Participaciones, Aportaciones, Convenios, Incentivos Derivados de la Colaboración Fiscal y Fondos Distintos de Aportaciones	19,039,014	-3,000,855	16,038,159	16,038,159	16,038,159	-3,000,855
Transferencias, Asignaciones, Subsidios y Subvenciones, y Pensiones y Jubilaciones	0	431,315	431,315	431,315	431,315	431,315
Ingresos de los Entes Públicos de los Poderes Legislativo y Judicial, de los Órganos Autónomos y del Sector Paraestatal o Paramunicipal, así como de las Empresas Productivas del Estado	0	0	0	0	0	0
Cuotas y Aportaciones de Seguridad Social	0	0	0	0	0	0
Productos[1]	0	0	0	0	0	0
Ingresos por Venta de Bienes, Prestación de Servicios y Otros Ingresos[3]	0	0	0	0	0	0
Transferencias, Asignaciones, Subsidios y Subvenciones, y Pensiones y Jubilaciones	0	0	0	0	0	0
Ingresos Derivados de Financiamientos	0	2,760,965	2,760,965	2,760,965	2,760,965	2,760,965
Ingresos Derivados de Financiamientos	0	2,760,965	2,760,965	2,760,965	2,760,965	2,760,965
TOTAL	26,201,514	-1,543,796	24,657,718	24,657,718	24,657,718	-1,543,796

Ingresos excedentes

[1] Incluye intereses que generan las cuentas bancarias de los entes públicos en productos.

[2] Incluye donativos en efectivo del Poder Ejecutivo, entre otros aprovechamientos.

[3] Se refiere a los ingresos propios obtenidos por los Poderes Legislativo y Judicial, los Órganos Autónomos y las entidades de las administración pública paraestatal y paramunicipal, por sus actividades diversas no inherentes a su operación que generan recursos y que no sean ingresos por venta de bienes o prestación de servicios, tales como donativos en efectivo, entre otros.

INSTITUTO PARA EL FOMENTO DE LAS ARTESANÍAS DE TABASCO

CUENTA PÚBLICA

2022



Cuenta Pública 2022						
Estado Analítico del Ejercicio del Presupuesto de Egresos						
Clasificación por Objeto del Gasto (Capítulo y Concepto)						
Del 1 de enero al 31 de diciembre de 2022						
Concepto	Egresos					
	Aprobado	Ampliaciones / (Reducciones)	Modificado	Devengado	Pagado	Subejercicio
	1	2	3 = 1 + 2	4	5	6 = 3 - 4
Servicios Personales	14,417,414	92,336	14,509,750	14,509,750	14,509,750	0
Remuneraciones al Personal de Carácter Permanente	4,615,367	89,487	4,704,854	4,704,854	4,704,854	0
Remuneraciones al Personal de Carácter Transitorio	300,012	-7,512	292,500	292,500	292,500	0
Remuneraciones Adicionales y Especiales	6,896,477	-72,881	6,823,596	6,823,596	6,823,596	0
Seguridad Social	1,199,152	18,308	1,217,460	1,217,460	1,217,460	0
Otras Prestaciones Sociales y Económicas	945,030	67,835	1,012,865	1,012,865	1,012,865	0
Previsiones	0	0	0	0	0	0
Pago de Estímulos a Servidores Públicos	461,376	-2,901	458,475	458,475	458,475	0
Materiales y Suministros	5,225,092	-16,484	5,208,608	5,208,608	5,208,608	0
Materiales de Administración, Emisión de Documentos y Artículos Oficiales	550,022	6,347	556,369	556,369	556,369	0
Alimentos y Utensilios	142,320	-93,212	49,108	49,108	49,108	0
Materias Primas y Materiales de Producción y Comercialización	3,775,250	208,059	3,983,309	3,983,309	3,983,309	0
Materiales y Artículos de Construcción y de Reparación	86,000	-24,118	61,882	61,882	61,882	0
Productos Químicos, Farmacéuticos y de Laboratorio	0	0	0	0	0	0
Combustibles, Lubricantes y Aditivos	440,500	45,000	485,500	485,500	485,500	0
Vestuario, Blancos, Prendas de Protección y Artículos Deportivos	100,000	-100,000	0	0	0	0
Materiales y Suministros para Seguridad	0	0	0	0	0	0
Herramientas, Refacciones y Accesorios Menores	131,000	-58,560	72,440	72,440	72,440	0
Servicios Generales	5,559,008	-1,571,993	3,987,015	3,987,015	3,987,015	0
Servicios Básicos	348,708	-51,800	296,908	296,908	296,908	0
Servicios de Arrendamiento	2,202,000	-245,553	1,956,447	1,956,447	1,956,447	0
Servicios Profesionales, Científicos, Técnicos y Otros Servicios	125,000	-62,791	62,209	62,209	62,209	0
Servicios Financieros, Bancarios y Comerciales	232,500	-65,813	166,687	166,687	166,687	0
Servicios de Instalación, Reparación, Mantenimiento y Conservación	1,361,900	-517,618	844,282	844,282	844,282	0
Servicios de Comunicación Social y Publicidad	0	0	0	0	0	0
Servicios de Traslado y Viáticos	709,500	-531,965	177,535	177,535	177,535	0
Servicios Oficiales	120,000	-50,000	70,000	70,000	70,000	0
Otros Servicios Generales	459,400	-46,453	412,947	412,947	412,947	0
Transferencias, Asignaciones, Subsidios y Otras Ayudas	1,000,000	-698,910	301,090	301,090	301,090	0
Transferencias Internas y Asignaciones al Sector Público	0	0	0	0	0	0
Transferencias al Resto del Sector Público	0	0	0	0	0	0
Subsidios y Subvenciones	0	0	0	0	0	0
Ayudas Sociales	1,000,000	-698,910	301,090	301,090	301,090	0
Pensiones y Jubilaciones	0	0	0	0	0	0
Transferencias a Fideicomisos, Mandatos y Otros Análogos	0	0	0	0	0	0


PRESUPUESTARIA

INSTITUTO PARA EL FOMENTO DE LAS ARTESANÍAS DE TABASCO

Cuenta Pública 2022						
Estado Analítico del Ejercicio del Presupuesto de Egresos						
Clasificación por Objeto del Gasto (Capítulo y Concepto)						
Del 1 de enero al 31 de diciembre de 2022						
Concepto	Egresos					Subejercicio
	Aprobado	Ampliaciones / (Reducciones)	Modificado	Devengado	Pagado	
	1	2	3 = 1 + 2	4	5	
Transferencias a la Seguridad Social	0	0	0	0	0	0
Donativos	0	0	0	0	0	0
Transferencias al Exterior	0	0	0	0	0	0
Bienes Muebles, Inmuebles e Intangibles	0	430,883	430,883	430,883	430,883	0
Mobiliario y Equipo de Administración	0	387,035	387,035	387,035	387,035	0
Mobiliario y Equipo Educativo y Recreativo	0	43,848	43,848	43,848	43,848	0
Equipo e Instrumental Médico y de Laboratorio	0	0	0	0	0	0
Vehículos y Equipo de Transporte	0	0	0	0	0	0
Equipo de Defensa y Seguridad	0	0	0	0	0	0
Maquinaria, Otros Equipos y Herramientas	0	0	0	0	0	0
Activos Biológicos	0	0	0	0	0	0
Bienes Inmuebles	0	0	0	0	0	0
Activos Intangibles	0	0	0	0	0	0
Inversión Pública	0	0	0	0	0	0
Obra Pública en Bienes de Dominio Público	0	0	0	0	0	0
Obra Pública en Bienes Propios	0	0	0	0	0	0
Proyectos Productivos y Acciones de Fomento	0	0	0	0	0	0
Inversiones Financieras y Otras Provisiones	0	0	0	0	0	0
Inversiones para el Fomento de Actividades Productivas	0	0	0	0	0	0
Acciones y Participaciones de Capital	0	0	0	0	0	0
Compra de Títulos y Valores	0	0	0	0	0	0
Concesión de Préstamos	0	0	0	0	0	0
Inversiones en Fideicomisos, Mandatos y Otros Análogos	0	0	0	0	0	0
Otras Inversiones Financieras	0	0	0	0	0	0
Provisiones para Contingencias y Otras Erogaciones Especiales	0	0	0	0	0	0
Participaciones y Aportaciones	0	0	0	0	0	0
Participaciones	0	0	0	0	0	0
Aportaciones	0	0	0	0	0	0
Convenios	0	0	0	0	0	0
Deuda Pública	0	0	0	0	0	0
Amortización de la Deuda Pública	0	0	0	0	0	0
Intereses de la Deuda Pública	0	0	0	0	0	0
Comisiones de la Deuda Pública	0	0	0	0	0	0
Gastos de la Deuda Pública	0	0	0	0	0	0
Costos por Coberturas	0	0	0	0	0	0

INSTITUTO PARA EL FOMENTO DE LAS ARTESANÍAS DE TABASCO


Cuenta Pública 2022						
Estado Analítico del Ejercicio del Presupuesto de Egresos						
Clasificación por Objeto del Gasto (Capítulo y Concepto)						
Del 1 de enero al 31 de diciembre de 2022						
Concepto	Egresos					Subejercicio 6 = 3 - 4
	Aprobado	Ampliaciones / (Reducciones)	Modificado	Devengado	Pagado	
	1	2	3 = 1 + 2	4	5	
Apoyos Financieros	0	0	0	0	0	0
Adeudos de Ejercicios Fiscales Anteriores (ADEFAS)	0	0	0	0	0	0
Total del Gasto	26,201,514	-1,764,168	24,437,346	24,437,346	24,437,346	0



PRESUPUESTARIA

INSTITUTO PARA EL FOMENTO DE LAS ARTESANÍAS DE TABASCO


Cuenta Pública 2022 Estado Analítico del Ejercicio del Presupuesto de Egresos Clasificación Administrativa Del 1 de enero al 31 de diciembre de 2022						
Concepto	Egresos					Subejercicio 6 = 3 - 4
	Aprobado	Ampliaciones / Reducciones	Modificado	Devengado	Pagado	
	1	2	3 = 1 + 2	4	5	
F011	26,201,514	-1,764,168	24,437,346	24,437,346	27,437,346	0
Total del Gasto	26,201,514	-1,764,168	24,437,346	24,437,346	27,437,346	0



INSTITUTO PARA EL FOMENTO DE LAS ARTESANÍAS DE TABASCO

Cuenta Pública 2022
 Estado Analítico del Ejercicio del Presupuesto de Egresos
 Clasificación Administrativa
 Del 1 de enero al 31 de diciembre de 2022

Concepto	Egresos					Subejercicio 6 = 3 - 4
	Aprobado	Ampliaciones y Reducciones	Modificado	Devengado	Pagado	
	1	2	3 = 1 + 2	4	5	
Poder Ejecutivo	0	0	0	0	0	0
Poder Legislativo	0	0	0	0	0	0
Poder Judicial	0	0	0	0	0	0
Órganos Autónomos	0	0	0	0	0	0
Total del Gasto	0	0	0	0	0	0



INSTITUTO PARA EL FOMENTO DE LAS ARTESANÍAS DE TABASCO

CUENTA PÚBLICA

2022



TABASCO

Cuenta Pública 2022						
Estado Analítico del Ejercicio del Presupuesto de Egresos						
Clasificación Administrativa						
Del 1 de enero al 31 de diciembre de 2022						
Concepto	Egresos					Subejercicio
	Aprobado	Ampliaciones / Reducciones	Modificado	Devengado	Pagado	
	1	2	3 = 1 + 2	4	5	
Entidades Paraestatales y Fideicomisos No Empresariales y No Financieros	26,201,514	-1,764,168	24,437,346	24,437,346	24,437,346	0
Instituciones Públicas de la Seguridad Social	0	0	0	0	0	0
Entidades Paraestatales Empresariales No Financieras con Participación Estatal Mayoritaria	0	0	0	0	0	0
Fideicomisos Empresariales No Financieros con Participación Estatal Mayoritaria	0	0	0	0	0	0
Entidades Paraestatales Empresariales Financieras Monetarias con Participación Estatal Mayoritaria	0	0	0	0	0	0
Entidades Paraestatales Empresariales Financieras No Monetarias con Participación Estatal Mayoritaria	0	0	0	0	0	0
Fideicomisos Financieros Públicos con Participación Estatal Mayoritaria	0	0	0	0	0	0
Total del Gasto	26,201,514	-1,764,168	24,437,346	24,437,346	24,437,346	0

INSTITUTO PARA EL FOMENTO DE LAS ARTESANÍAS DE TABASCO

CUENTA PÚBLICA

2022




TABASCO

Cuenta Pública 2022
Estado Analítico del Ejercicio del Presupuesto de Egresos
Clasificación Funcional (Finalidad y Función)
Del 1 de enero al 31 de diciembre de 2022

Concepto	Egresos					Subejercicio 6 = 3 - 4
	Aprobado	Ampliaciones / Reducciones	Modificado	Devengado	Pagado	
	1	2	3 = 1 + 2	4	5	
Gobierno	0	0	0	0	0	0
Legislación	0	0	0	0	0	0
Justicia	0	0	0	0	0	0
Coordinación de la Política de Gobierno	0	0	0	0	0	0
Relaciones Exteriores	0	0	0	0	0	0
Asuntos Financieros y Hacendarios	0	0	0	0	0	0
Seguridad Nacional	0	0	0	0	0	0
Asuntos de Orden Público y de Seguridad Interior	0	0	0	0	0	0
Otros Servicios Generales	0	0	0	0	0	0
Desarrollo Social	26,201,514	-1,764,168	24,437,346	24,437,346	24,437,346	0
Protección Ambiental	0	0	0	0	0	0
Vivienda y Servicios a la Comunidad	0	0	0	0	0	0
Salud	0	0	0	0	0	0
Recreación, Cultura y Otras Manifestaciones Sociales	26,201,514	-1,764,168	24,437,346	24,437,346	24,437,346	0
Educación	0	0	0	0	0	0
Protección Social	0	0	0	0	0	0
Otros Asuntos Sociales	0	0	0	0	0	0
Desarrollo Económico	0	0	0	0	0	0
Asuntos Económicos, Comerciales y laborales en General	0	0	0	0	0	0
Agropecuaria, Silvicultura, Pesca y Caza	0	0	0	0	0	0
Combustibles y Energía	0	0	0	0	0	0
Minería, Manufacturas y Construcción	0	0	0	0	0	0
Transporte	0	0	0	0	0	0
Comunicaciones	0	0	0	0	0	0
Turismo	0	0	0	0	0	0
Ciencia, Tecnología e Innovación	0	0	0	0	0	0
Otras Industrias y Otros Asuntos Económicos	0	0	0	0	0	0
Otras no Clasificadas en Funciones Anteriores	0	0	0	0	0	0
Transacciones de la Deuda Pública / Costo Financiero de la Deuda	0	0	0	0	0	0
Transferencias, Participaciones y Aportaciones entre Diferentes Niveles y Ordenes de Gobierno	0	0	0	0	0	0
Saneamiento del Sistema Financiero	0	0	0	0	0	0
Adeudos de Ejercicios Fiscales Anteriores	0	0	0	0	0	0
Total del Gasto	26,201,514	-1,764,168	24,437,346	24,437,346	24,437,346	0

PRESUPUESTARIA

Cuenta Pública 2022						
Estado Analítico del Ejercicio del Presupuesto de Egresos						
Clasificación Económica (por tipo de Gasto)						
Del 1 de enero al 31 de diciembre de 2022						
Concepto	Egresos					Subejercicio 6 = 3 - 4
	Aprobado	Ampliaciones / Reducciones	Modificado	Devengado	Pagado	
	1	2	3 = 1 + 2	4	5	
Gasto Corriente	0	0	0	0	0	0
Gasto de Capital	0	0	0	0	0	0
Amortización de la Deuda y Disminución de Pasivos	0	0	0	0	0	0
Pensiones y Jubilaciones	0	0	0	0	0	0
Participaciones	26,201,514	-1,764,168	24,437,346	24,437,346	24,437,346	0
Total del Gasto	26,201,514	-1,764,168	24,437,346	24,437,346	24,437,346	0



INSTITUTO PARA EL FOMENTO DE LAS ARTESANÍAS DE TABASCO

CUENTA PÚBLICA

2022




TABASCO

Cuenta Pública 2022 Endeudamiento Neto Del 1 de enero al 31 de diciembre de 2022			
Identificación de Crédito o Instrumento	Contratación/Colocación	Amortización	Endeudamiento Neto
	A	B	C = A - B
Créditos Bancarios			
No tiene créditos bancarios	0	0	0
Total Créditos Bancarios	0	0	0
Otros instrumentos de Deuda			
No tiene otros instrumentos de deuda	0	0	0
Total Otros Instrumentos de Deuda	0	0	0
TOTAL	0	0	0

INSTITUTO PARA EL FOMENTO DE LAS ARTESANÍAS DE TABASCO

Cuenta Pública 2022 Intereses de la Deuda Del 1 de enero al 31 de diciembre de 2022		
Identificación de Crédito o Instrumento	Devengado	Pagado
Créditos Bancarios		
No tiene créditos bancarios	0	0
Total de Intereses de Créditos Bancarios	0	0
Otros Instrumentos de Deuda		
No tiene otros instrumentos de deuda	0	0
Total de Intereses de Otros Instrumentos de Deuda	0	0
TOTAL	0	0



INSTITUTO PARA EL FOMENTO DE LAS ARTESANÍAS DE TABASCO

Cuenta Pública 2022
Indicadores de Postura Fiscal
Del 1 de enero al 31 de diciembre de 2022

Concepto	Estimado	Devengado	Pagado ³
I. Ingresos Presupuestarios (I = 1 + 2)	26,201,514	24,657,718	24,657,718
1. Ingresos del Gobierno de la Entidad Federativa ¹	0	0	0
2. Ingresos del Sector Paraestatal ¹	26,201,514	24,657,718	24,657,718
II. Egresos Presupuestarios (II = 3 + 4)	26,201,514	24,437,346	24,437,346
3. Egresos del Gobierno de la Entidad Federativa ²	0	0	0
4. Egresos del Sector Paraestatal ²	26,201,514	24,437,346	24,437,346
III. Balance Presupuestario (Superávit o Déficit) (III = I - II)	0	220,372	220,372


Concepto	Estimado	Devengado	Pagado ³
III. Balance Presupuestario (Superávit o Déficit)	0	220,372	220,372
IV. Intereses, Comisiones y Gastos de la Deuda	0	0	0
V. Balance Primario (Superávit o Déficit) (V = III - IV)	0	220,372	220,372

Concepto	Estimado	Devengado	Pagado ³
A. Financiamiento	0	2,760,965	2,760,965
B. Amortización de la Deuda	0	0	0
C. Endeudamiento ó Desendeudamiento (C = A - B)	0	2,760,965	2,760,965

1 Los Ingresos que se presentan son los ingresos presupuestario totales sin incluir los ingresos por financiamientos. Los Ingresos del Gobierno de la Entidad Federativa corresponden a los del Poder Ejecutivo, Legislativo Judicial y Autónomos

2 Los egresos que se presentan son los egresos presupuestarios totales sin incluir los egresos por amortización. Los egresos del Gobierno de la Entidad Federativa corresponden a los del Poder Ejecutivo, Legislativo, Judicial y Órganos Autónomos

3 Para Ingresos se reportan los ingresos recaudados; para egresos se reportan los egresos pagados




INSTITUTO PARA EL FOMENTO DE LAS ARTESANÍAS DE TABASCO

Cuenta Pública 2022						
Gasto por Categoría Programática						
Del 1 de enero al 31 de diciembre de 2022						
Concepto	Egresos					Subejercicio
	Aprobado	Ampliaciones / Reducciones	Modificado	Devengado	Pagado	
	1	2	3 = 1 + 2	4	5	
Programas	26,201,514	-1,764,168	24,437,346	24,437,346	24,437,346	0
Subsidios: Sectores Social y Privado o Entidades Federativas y Municipios	0	0	0	0	0	0
Sujetos a Reglas de Operación	0	0	0	0	0	0
Otros Subsidios	0	0	0	0	0	0
Desempeño de las Funciones	26,201,514	-1,764,168	24,437,346	24,437,346	24,437,346	0
Prestación de Servicios Públicos	0	0	0	0	0	0
Provisión de Bienes Públicos	0	0	0	0	0	0
Planeación, Seguimiento y Evaluación de Políticas Públicas	0	0	0	0	0	0
Promoción y Fomento	26,201,514	-1,764,168	24,437,346	24,437,346	24,437,346	0
Regulación y Supervisión	0	0	0	0	0	0
Funciones de las Fuerzas Armadas (Únicamente Gobierno Federal)	0	0	0	0	0	0
Específicos	0	0	0	0	0	0
Proyectos de Inversión	0	0	0	0	0	0
Administrativos y de Apoyo	0	0	0	0	0	0
Apoyo al Proceso Presupuestario y para Mejorar la Eficiencia Institucional	0	0	0	0	0	0
Apoyo a la Función Pública y al Mejoramiento de la Gestión	0	0	0	0	0	0
Operaciones Ajenas	0	0	0	0	0	0
Compromisos	0	0	0	0	0	0
Obligaciones de Cumplimiento de Resolución Jurisdiccional	0	0	0	0	0	0
Desastres Naturales	0	0	0	0	0	0
Obligaciones	0	0	0	0	0	0
Pensiones y Jubilaciones	0	0	0	0	0	0
Aportaciones a la Seguridad Social	0	0	0	0	0	0
Aportaciones a Fondos de Estabilización	0	0	0	0	0	0
Aportaciones a Fondos de Inversión y Reestructura de Pensiones	0	0	0	0	0	0
Programas de Gastos Federalizado (Gobierno Federal)	0	0	0	0	0	0
Gasto Federalizado	0	0	0	0	0	0
Participaciones a Entidades Federativas y Municipios	0	0	0	0	0	0
Costo Financiero, Deuda o Apoyos a Deudores y Ahorradores de la Banca	0	0	0	0	0	0
Adeudos de Ejercicios Fiscales Anteriores	0	0	0	0	0	0
Total del Gasto	26,201,514	-1,764,168	24,437,346	24,437,346	24,437,346	0

PROGRAMÁTICA


PROGRAMAS Y PROYECTOS DE INVERSIÓN

El Instituto para el Fomento de las Artesanías de Tabasco al 31 de Diciembre de 2022 no tiene programas y proyectos de inversión.



INDICADORES DE RESULTADOS

El Instituto para el Fomento de las Artesanías de Tabasco, cuenta con 1 matriz de indicador de resultados (MIR): FA-01128-F011 Apoyo al Fomento Artesanal.



INSTITUTO PARA EL FOMENTO DE LAS ARTESANÍAS DE TABASCO

CUENTA PÚBLICA

2022



Cuenta Pública 2022
Estado de Situación Financiera Detallado - LDF
Al 31 de diciembre de 2021 y al 31 de diciembre de 2022
(PESOS)

Concepto	31 de diciembre 2022	31 de diciembre 2021	Concepto	31 de diciembre 2022	31 de diciembre 2021
ACTIVO			PASIVO		
Activo Circulante			Pasivo Circulante		
a. Efectivo y Equivalentes (a=a1+a2+a3+a4+a5+a6+a7)	3,955,623	3,254,248	a. Cuentas por Pagar a Corto Plazo (a=a1+a2+a3+a4+a5+a6+a7+a8+a9)	955,021	588,811
a1) Efectivo	4,500	4,500	a1) Servicios Personales por Pagar a Corto Plazo	0	0
a2) Bancos/Tesorería	3,951,123	3,249,748	a2) Proveedores por Pagar a Corto Plazo	3,885	0
a3) Bancos/Dependencias y Otros	0	0	a3) Contratistas por Obras Públicas por Pagar a Corto Plazo	0	0
a4) Inversiones Temporales (Hasta 3 meses)	0	0	a4) Participaciones y Aportaciones por Pagar a Corto Plazo	0	0
a5) Fondos con Afectación Específica	0	0	a5) Transferencias Otorgadas por Pagar a Corto Plazo	0	0
a6) Depósitos de Fondos de Terceros en Garantía y/o Administración	0	0	a6) Intereses, Comisiones y Otros Gastos de la Deuda Pública por Pagar a Corto Plazo	0	0
a7) Otros Efectivos y Equivalentes	0	0	a7) Retenciones y Contribuciones por Pagar a Corto Plazo	514,696	490,739
b. Derechos a Recibir Efectivo o Equivalentes (b=b1+b2+b3+b4+b5+b6+b7)	608,528	788,339	a8) Devoluciones de la Ley de Ingresos por Pagar a Corto Plazo	0	0
b1) Inversiones Financieras de Corto Plazo	0	0	a9) Otras Cuentas por Pagar a Corto Plazo	436,640	98,072
b2) Cuentas por Cobrar a Corto Plazo	48	71	b. Documentos por Pagar a Corto Plazo (b=b1+b2+b3)	0	0
b3) Deudores Diversos por Cobrar a Corto Plazo	608,480	788,268	b1) Documentos Comerciales por Pagar a Corto Plazo	0	0
b4) Ingresos por Recuperar a Corto Plazo	0	0	b2) Documentos con Contratistas por Obras Públicas por Pagar a Corto Plazo	0	0
b5) Deudores por Anticipos de la Tesorería a Corto Plazo	0	0	b3) Otros Documentos por Pagar a Corto Plazo	0	0
b6) Préstamos Otorgados a Corto Plazo	0	0	c. Porción a Corto Plazo de la Deuda Pública a Largo Plazo (c=c1+c2)	0	0
b7) Otros Derechos a Recibir Efectivo o Equivalentes a Corto Plazo	0	0	c1) Porción a Corto Plazo de la Deuda Pública	0	0
c. Derechos a Recibir Bienes o Servicios (c=c1+c2+c3+c4+c5)	10,021	10,021	c2) Porción a Corto Plazo de Arrendamiento Financiero	0	0
c1) Anticipo a Proveedores por Adquisición de Bienes y Prestación de Servicios a Corto Plazo	10,021	10,021	d. Títulos y Valores a Corto Plazo	0	0
c2) Anticipo a Proveedores por Adquisición de Bienes Inmuebles y Muebles a Corto Plazo	0	0	e. Pasivos Diferidos a Corto Plazo (e=e1+e2+e3)	0	0
c3) Anticipo a Proveedores por Adquisición de Bienes Intangibles a Corto Plazo	0	0	e1) Ingresos Cobrados por Adelantado a Corto Plazo	0	0
c4) Anticipo a Contratistas por Obras Públicas a Corto Plazo	0	0	e2) Intereses Cobrados por Adelantado a Corto Plazo	0	0
c5) Otros Derechos a Recibir Bienes o Servicios a Corto Plazo	0	0	e3) Otros Pasivos Diferidos a Corto Plazo	0	0
d. Inventarios (d=d1+d2+d3+d4+d5)	1,743,955	1,759,828	f. Fondos y Bienes de Terceros en Garantía y/o Administración a Corto Plazo (f=f1+f2+f3+f4+f5+f6)	3,168	60,675
d1) Inventario de Mercancías para Venta	1,743,955	1,759,828	f1) Fondos en Garantía a Corto Plazo	0	0
d2) Inventario de Mercancías Terminadas	0	0	f2) Fondos en Administración a Corto Plazo	3,168	60,675
d3) Inventario de Mercancías en Proceso de Elaboración	0	0	f3) Fondos Contingentes a Corto Plazo	0	0
d4) Inventario de Materias Primas, Materiales y Suministros para Producción	0	0	f4) Fondos de Fideicomisos, Mandatos y Contratos Análogos a Corto Plazo	0	0
d5) Bienes en Tránsito	0	0	f5) Otros Fondos de Terceros en Garantía y/o Administración a Corto Plazo	0	0
e. Almacenes	34,418	15,003	f6) Valores y Bienes en Garantía a Corto Plazo	0	0
f. Estimación por Pérdida o Deterioro de Activos Circulantes (f=f1+f2)	0	0	g. Provisiones a Corto Plazo (g=g1+g2+g3)	0	0
f1) Estimación para Cuentas Incobrables por Derechos a Recibir Efectivo o Equivalentes	0	0	g1) Provisión para Demandas y Juicios a Corto Plazo	0	0
f2) Estimación por Deterioro de Inventarios	0	0	g2) Provisión para Contingencias a Corto Plazo	0	0
g. Otros Activos Circulantes (g=g1+g2+g3+g4)	0	0	g3) Otras Provisiones a Corto Plazo	0	0
g1) Valores en Garantía	0	0	h. Otros Pasivos a Corto Plazo (h=h1+h2+h3)	72,068	17,874
g2) Bienes en Garantía (excluye depósitos de fondos)	0	0	h1) Ingresos por Clasificar	0	0
g3) Bienes Derivados de Embargos, Decomisos, Aseguramientos y Dación en pago	0	0	h2) Recaudación por Participar	0	0
g4) Adquisición con Fondos de Terceros	0	0	h3) Otros Pasivos Circulantes	72,068	17,874
IA. Total de Activos Circulantes (IA=a+b+c+d+e+f+g)	6,352,545	5,827,439	IIA. Total de Pasivos Circulantes (IIA=a+b+c+d+e+f+g+h)	1,030,257	667,360
Activo No Circulante			Pasivo No Circulantes		
a. Inversiones Financieras a Largo Plazo	0	0	a. Cuentas por Pagar a Largo Plazo	0	0
b. Derechos a Recibir Efectivo o Equivalentes a Largo Plazo	0	0	b. Documentos por Pagar a Largo Plazo	0	0
c. Bienes Inmuebles, Infraestructura y Construcciones en Proceso	0	0	c. Deuda Pública a Largo Plazo	0	0
d. Bienes Muebles	1,842,508	1,534,315	d. Pasivos Diferidos a Largo Plazo	0	0
e. Activos Intangibles	96,000	137,902	e. Fondos y Bienes de Terceros en Garantía y/o en Administración a Largo Plazo	0	0
f. Depreciación, Deterioro y Amortización Acumulada de Bienes	-484,169	-1,029,912	f. Provisiones a Largo Plazo	0	0
g. Activos Diferidos	0	0	IIIB. Total de Pasivos No Circulantes (IIIB=a+b+c+d+e+f)	0	0
h. Estimación por Pérdida o Deterioro de Activos no Circulantes	0	0	II. Total del Pasivo (II=IIA+IIIB)	1,030,257	667,360
i. Otros Activos No Circulantes	0	0	HACIENDA PÚBLICA/PATRIMONIO		
			III. Hacienda Pública/Patrimonio Contribuido (III=IIA+IIIB+III)	100,214,816	100,214,816

INSTITUTO PARA EL FOMENTO DE LAS ARTESANÍAS DE TABASCO

Cuenta Pública 2022					
Estado de Situación Financiera Detallado - LDF					
Al 31 de diciembre de 2021 y al 31 de diciembre de 2022					
(PESOS)					
Concepto	31 de diciembre		Concepto	31 de diciembre	
	2022	2021		2022	2021
IB. Total de Activos No Circulantes (B=a+b+c+d+e+f+g+h+i)	1,454,339	642,305	a. Aportaciones	108,216,816	108,216,816
I. Total del Activo (I=IA+IB)	7,806,884	6,469,744	b. Donaciones de Capital	0	0
			c. Actualización de la Hacienda Pública/ Patrimonio	0	0
			II. Hacienda Pública/Patrimonio Generado (IIIB=a+b+c+d+e)	-101,446,189	-102,414,432
			a. Resultados del Ejercicio (Ahorro / Desahorro)	365,528	-453,152
			b. Resultados de Ejercicios Anteriores	-101,805,717	-101,961,280
			c. Revalúos	0	0
			d. Reservas	0	0
			e. Rectificaciones de Resultados de Ejercicios Anteriores	0	0
			III. Exceso o Insuficiencia en la Actualización de la Hacienda Pública/Patrimonio	0	0
			(IIIc=a-b)	0	0
			a. Resultado por Posición Monetaria	0	0
			b. Resultado por Tenencia de Activos no Monetarios	0	0
			III. Total Hacienda Pública/ Patrimonio (III=IIIa+IIIb+IIIc)	6,776,627	5,802,384
			IV. Total del Pasivo y Hacienda Pública / Patrimonio (IV=II+III)	7,806,884	6,469,744

INSTITUTO PARA EL FOMENTO DE LAS ARTESANÍAS DE TABASCO

Cuenta Pública 2022 Informe Analítico de la Deuda Pública y Otros Pasivos - LDF Del 1 de enero al 31 de diciembre de 2022 (PESOS)							
Denominación de la Deuda Pública y Otros Pasivos (c)	Saldo al 31 de diciembre de 2021 (d)	Disposiciones del Periodo (e)	Amortizaciones del Periodo (f)	Revaluaciones, Reclasificaciones y Otros Ajustes (g)	Saldo Final del Periodo (h) h=d+e+f+g	Pago de Intereses del Periodo (i)	Pago de Comisiones y demás costos asociados durante el Periodo (j)
1. Deuda Pública (1=A+B)	0	0	0	0	0	0	0
A. Corto Plazo (A=a1+a2+a3)	0	0	0	0	0	0	0
a1) Instituciones de Crédito	0	0	0	0	0	0	0
a2) Títulos y Valores	0	0	0	0	0	0	0
a3) Arrendamientos Financieros	0	0	0	0	0	0	0
B. Largo Plazo (B=b1+b2+b3)	0	0	0	0	0	0	0
b1) Instituciones de Crédito	0	0	0	0	0	0	0
b2) Títulos y Valores	0	0	0	0	0	0	0
b3) Arrendamientos Financieros	0	0	0	0	0	0	0
2. Otros Pasivos	667,360	0	0	0	1,030,257	0	0
3. Total de la Deuda Pública y Otros Pasivos (3=1+2)	667,360	0	0	0	1,030,257	0	0
4. Deuda Contingente 1 (Informativo)	0	0	0	0	0	0	0
A. Deuda Contingente 1	0	0	0	0	0	0	0
B. Deuda Contingente 2	0	0	0	0	0	0	0
C. Deuda Contingente XX	0	0	0	0	0	0	0
5. Valor de Instrumentos Bono Cupón Cero 2 (Informativo)	0	0	0	0	0	0	0
A. Instrumento Bono Cupón Cero 1	0	0	0	0	0	0	0
B. Instrumento Bono Cupón Cero 2	0	0	0	0	0	0	0
C. Instrumento Bono Cupón Cero XX	0	0	0	0	0	0	0

1 Se refiere a cualquier Financiamiento sin fuente o garantía de pago definida, que sea asumida de manera solidaria o subsidiaria por las Entidades Federativas con sus Municipios, organismos descentralizados y empresas de participación estatal mayoritaria y fideicomisos, locales o municipales, y por los Municipios con sus respectivos organismos descentralizados y empresas de participación municipal mayoritaria.


2 Se refiere al valor del Bono Cupón Cero que respalda el pago de los créditos asociados al mismo (Activo).

Obligaciones a Corto Plazo	Monto Contratado (l)	Plazo Pactado (m)	Tasa de Interés (n)	Comisiones y Costos Relacionados (o)	Tasa Efectiva (p)
6. Obligaciones a Corto Plazo (Informativo)	0	0		0	
A. Crédito 1	0	0		0	
A. Crédito 2	0	0		0	
A. Crédito XX	0	0		0	

ADICIONAL LDF

INSTITUTO PARA EL FOMENTO DE LAS ARTESANÍAS DE TABASCO

Cuenta Pública 2022 Informe Analítico de Obligaciones Diferentes de Financiamientos - LDF Del 1 de enero al 31 de diciembre de 2022 (PESOS)										
Denominación de las Obligaciones Diferentes de Financiamiento (c)	Fecha del Contrato (d)	Fecha de inicio de operación del proyecto (e)	Fecha de vencimiento (f)	Monto de la inversión pactado (g)	Plazo pactado (h)	Monto promedio mensual del pago de la contraprestación (i)	Monto promedio mensual del pago de la contraprestación correspondiente al pago de inversión (j)	Monto pagado de la inversión al 31 de diciembre de 2022 (k)	Monto pagado de la inversión actualizado al 31 de diciembre de 2022 (l)	Saldo pendiente por pagar de la inversión al 31 de diciembre de 2022 (m=g-l)
A. Asociaciones Público Privadas (APP's)				0		0	0	0	0	0
B. Otros Instrumentos				0		0	0	0	0	0
C. Total de Obligaciones Diferentes de Financiamiento				0		0	0	0	0	0



INSTITUTO PARA EL FOMENTO DE LAS ARTESANÍAS DE TABASCO

CUENTA PÚBLICA

2022



TABASCO

Cuenta Pública 2022
Balance Presupuestario - LDF
Del 1 de enero al 31 de diciembre de 2022
(PESOS)

Concepto	Estimado / Aprobado	Devengado	Recaudado / Pagado
A. Ingresos Totales (A=A1+A2+A3)	26,201,514	21,896,753	21,896,753
A1. Ingresos de Libre Disposición	26,201,514	21,896,753	21,896,753
A2. Transferencias Federales Etiquetadas	0	0	0
A3. Financiamiento Neto	0	0	0
B. Egresos Presupuestarios (B=B1+B2)	26,201,514	24,437,346	24,437,346
B1. Gasto No Etiquetado (sin incluir Amortización de la Deuda Pública)	26,201,514	24,437,346	24,437,346
B2. Gasto Etiquetado (sin incluir Amortización de la Deuda Pública)	0	0	0
C. Remanentes del Ejercicio Anterior (C=C1+C2)	0	0	0
C1. Remanentes de Ingresos de Libre Disposición aplicados en el periodo	0	0	0
C2. Remanentes de Transferencias Federales Etiquetadas aplicados en el periodo	0	0	0
I. Balance Presupuestario (I=A-B+C)	0	-2,540,593	-2,540,593
II. Balance Presupuestario sin Financiamiento Neto (II-I-A3)	0	-2,540,593	-2,540,593
III. Balance Presupuestario sin Financiamiento Neto Y sin Remanentes del Ejercicio Anterior (III-II-C)	0	-2,540,593	-2,540,593

Concepto	Estimado / Aprobado	Devengado	Recaudado / Pagado
E. Intereses, Comisiones y Gastos de la Deuda (E=E1+E2)	0	0	0
E1. Intereses, Comisiones y Gastos de la Deuda con Gasto No Etiquetado	0	0	0
E2. Intereses, Comisiones y Gastos de la Deuda con Gasto Etiquetado	0	0	0
IV. Balance Primario (IV=III+E)	0	-2,540,593	-2,540,593

Concepto	Estimado / Aprobado	Devengado	Recaudado / Pagado
F. Financiamiento (F=F1+F2)	0	0	0
F1. Financiamiento con Fuente de Pago de Ingresos de Libre Disposición	0	0	0
F2. Financiamiento con Fuente de Pago de Transferencias Federales Etiquetadas	0	0	0
G. Amortización de la Deuda (G=G1+G2)	0	0	0
G1. Amortización de la Deuda Pública con Gasto No Etiquetado	0	0	0
G2. Amortización de la Deuda Pública con Gasto Etiquetado	0	0	0
A3. Financiamiento Neto (A3=F-G)	0	0	0

ADICIONAL LDF

INSTITUTO PARA EL FOMENTO DE LAS ARTESANÍAS DE TABASCO

CUENTA PÚBLICA

2022



TABASCO

Cuenta Pública 2022
Balance Presupuestario - LDF
Del 1 de enero al 31 de diciembre de 2022
(PESOS)

Concepto	Estimado/ Aprobado	Devengado	Recaudado/ Pagado
A1. Ingresos de Libre Disposición	26,201,514	21,896,753	21,896,753
A3.1. Financiamiento Neto con Fuente de Pago de Ingresos de Libre Disposición (A3.1=F1-G1)	0	0	0
F1. Financiamiento con Fuente de Pago de Ingresos de Libre Disposición	0	0	0
G1. Amortización de la Deuda Pública con Gasto No Etiquetado	0	0	0
B1. Gasto No Etiquetado (sin incluir Amortización de la Deuda Pública)	26,201,514	24,437,346	24,437,346
C1. Remanentes de Ingresos de Libre Disposición aplicados en el periodo	0	0	0
V. Balance Presupuestario de Recursos Disponibles (V=A1+A3.1-B1+C1)	0	-2,540,593	-2,540,593
VI. Balance Presupuestario de Recursos Disponibles sin Financiamiento Neto (VI=V-A3.1)	0	-2,540,593	-2,540,593

Concepto	Estimado/ Aprobado	Devengado	Recaudado/ Pagado
A2. Transferencias Federales Etiquetadas	0	0	0
A3.2. Financiamiento Neto con Fuente de Pago de Transferencias Federales Etiquetadas (A3.2=F2-G2)	0	0	0
F2. Financiamiento con Fuente de Pago de Transferencias Federales Etiquetadas	0	0	0
G2. Amortización de la Deuda Pública con Gasto Etiquetado	0	0	0
B2. Gasto Etiquetado (sin incluir Amortización de la Deuda Pública)	0	0	0
C2. Remanentes de Transferencias Federales Etiquetadas aplicados en el periodo	0	0	0
VII. Balance Presupuestario de Recursos Etiquetados (VII=A2+A3.2-B2+C2)	0	0	0
VIII. Balance Presupuestario de Recursos Etiquetados sin Financiamiento Neto (VIII=VII-A3.2)	0	0	0

ADICIONAL LDF

INSTITUTO PARA EL FOMENTO DE LAS ARTESANÍAS DE TABASCO

Cuenta Pública 2022 Estado Analítico de Ingresos Detallado - LDF Del 1 de enero al 31 de diciembre de 2022 (PESOS)						
Concepto	Ingreso					Diferencia
	Estimado	Ampliaciones / (Reducciones)	Modificado	Devengado	Recaudado	
Ingresos de Libre Disposición						
A. Impuestos	0	0	0	0	0	0
B. Cuotas y Aportaciones de Seguridad Social	0	0	0	0	0	0
C. Contribuciones de Mejoras	0	0	0	0	0	0
D. Derechos	0	0	0	0	0	0
E. Productos	0	0	0	0	0	0
F. Aprovechamientos	0	0	0	0	0	0
G. Ingresos por Ventas de Bienes y Prestación de Servicios	7,162,500	-1,735,221	5,427,279	5,427,279	5,427,279	-1,735,221
H. Participaciones (H=h1+h2+h3+h4+h5+h6+h7+h8+h9+h10+h11)	19,039,014	-3,000,855	16,038,159	16,038,159	16,038,159	-3,000,855
h1) Fondo General de Participaciones	19,039,014	-3,000,855	16,038,159	16,038,159	16,038,159	-3,000,855
h2) Fondo de Fomento Municipal	0	0	0	0	0	0
h3) Fondo de Fiscalización y Recaudación	0	0	0	0	0	0
h4) Fondo de Compensación	0	0	0	0	0	0
h5) Fondo de Extracción de Hidrocarburos	0	0	0	0	0	0
h6) Impuesto Especial Sobre Producción y Servicios	0	0	0	0	0	0
h7) 0.136% de la Recaudación Federal Participable	0	0	0	0	0	0
h8) 3.17% Sobre Extracción de Petróleo	0	0	0	0	0	0
h9) Gasolinas y Diésel	0	0	0	0	0	0
h10) Fondo del Impuesto Sobre la Renta	0	0	0	0	0	0
h11) Fondo de Estabilización de los Ingresos de las Entidades Federativas	0	0	0	0	0	0
I. Incentivos Derivados de la Colaboración Fiscal (I=i1+i2+i3+i4+i5)	0	0	0	0	0	0
i1) Tenencia o Uso de Vehículos	0	0	0	0	0	0
i2) Fondo de Compensación ISAN	0	0	0	0	0	0
i3) Impuesto Sobre Automóviles Nuevos	0	0	0	0	0	0
i4) Fondo de Compensación de Repecos-Intermedios	0	0	0	0	0	0
i5) Otros Incentivos Económicos	0	0	0	0	0	0
J. Transferencias y Asignaciones	0	431,315	431,315	431,315	431,315	431,315
K. Convenios	0	0	0	0	0	0
k1) Otros Convenios y Subsidios	0	0	0	0	0	0
L. Otros Ingresos de Libre Disposición (L=l1+l2)	0	0	0	0	0	0
l1) Participaciones en Ingresos Locales	0	0	0	0	0	0
l2) Otros Ingresos de Libre Disposición	0	0	0	0	0	0
L. Total de Ingresos de Libre Disposición (I=A+B+C+D+E+F+G+H+I+J+K+L)	26,201,514	-4,304,761	21,896,753	21,896,753	21,896,753	-4,304,761
Ingresos Excedentes de Ingresos de Libre Disposición						
Transferencias Federales Etiquetadas						
A. Aportaciones (A=a1+a2+a3+a4+a5+a6+a7+a8)	0	0	0	0	0	0
a1) Fondo de Aportaciones para la Nómina Educativa y Gasto Operativo	0	0	0	0	0	0
a2) Fondo de Aportaciones para los Servicios de Salud	0	0	0	0	0	0
a3) Fondo de Aportaciones para la Infraestructura Social	0	0	0	0	0	0
a4) Fondo de Aportaciones para el Fortalecimiento de los Municipios y de las Demarcaciones Territoriales del Distrito Federal	0	0	0	0	0	0
a5) Fondo de Aportaciones Múltiples	0	0	0	0	0	0

ADICIONAL LDF

INSTITUTO PARA EL FOMENTO DE LAS ARTESANÍAS DE TABASCO

Cuenta Pública 2022 Estado Analítico de Ingresos Detallado - LDF Del 1 de enero al 31 de diciembre de 2022 (PESOS)						
Concepto	Ingreso					Diferencia
	Estimado	Ampliaciones / (Reducciones)	Modificado	Devengado	Recaudado	
a6) Fondo de Aportaciones para la Educación Tecnológica y de Adultos	0	0	0	0	0	0
a7) Fondo de Aportaciones para la Seguridad Pública de los Estados y del Distrito Federal	0	0	0	0	0	0
a8) Fondo de Aportaciones para el Fortalecimiento de las Entidades Federativas	0	0	0	0	0	0
B. Convenios (B=b1+b2+b3+b4)	0	0	0	0	0	0
b1) Convenios de Protección Social en Salud	0	0	0	0	0	0
b2) Convenios de Descentralización	0	0	0	0	0	0
b3) Convenios de Reasignación	0	0	0	0	0	0
b4) Otros Convenios y Subsidios	0	0	0	0	0	0
C. Fondos Distintos de Aportaciones (C=c1+c2)	0	0	0	0	0	0
c1) Fondo para Entidades Federativas y Municipios Productores de Hidrocarburos	0	0	0	0	0	0
c2) Fondo Minero	0	0	0	0	0	0
D. Transferencias, Asignaciones, Subsidios y Subvenciones, y Pensiones y Jubilaciones	0	0	0	0	0	0
E. Otras Transferencias Federales Etiquetadas	0	0	0	0	0	0
II. Total de Transferencias Federales Etiquetadas (II=A+B+C+D+E)	0	0	0	0	0	0
III. Ingresos Derivados de Financiamientos (III=A)	0	2,760,965	2,760,965	2,760,965	2,760,965	2,760,965
A. Ingresos Derivados de Financiamientos	0	2,760,965	2,760,965	2,760,965	2,760,965	2,760,965
IV. Total de Ingresos (IV=I+II+III)	26,201,514	-1,543,796	24,657,718	24,657,718	24,657,718	-1,543,796
Datos Informativos						
1. Ingresos Derivados de Financiamientos con Fuente de Pago de Ingresos de Libre Disposición	0	2,760,965	2,760,965	2,760,965	2,760,965	2,760,965
2. Ingresos Derivados de Financiamientos con Fuente de Pago de Transferencias Federales Etiquetadas	0	0	0	0	0	0
3. Ingresos Derivados de Financiamientos (3=1+2)	0	2,760,965	2,760,965	2,760,965	2,760,965	2,760,965



INSTITUTO PARA EL FOMENTO DE LAS ARTESANÍAS DE TABASCO

CUENTA PÚBLICA

2022



Cuenta Pública 2022
Estado Analítico del Ejercicio del Presupuesto de Egresos Detallado - LDF
Clasificación por Objeto del Gasto (Capítulo y Concepto)
Del 1 de enero al 31 de diciembre de 2022
(PESOS)

Concepto	Egresos					Subejercicio
	Aprobado	Ampliaciones / (Reducciones)	Modificado	Devengado	Pagado	
I. Gasto No Etiquetado (I=A+B+C+D+E+F+G+H+I)	26,201,514	-1,764,168	24,437,346	24,437,346	24,437,346	0
A. Servicios Personales (A=a1+a2+a3+a4+a5+a6+a7)	14,417,414	92,336	14,509,750	14,509,750	14,509,750	0
a1) Remuneraciones al Personal de Carácter Permanente	4,615,367	89,487	4,704,854	4,704,854	4,704,854	0
a2) Remuneraciones al Personal de Carácter Transitorio	300,012	-7,512	292,500	292,500	292,500	0
a3) Remuneraciones Adicionales y Especiales	6,896,477	-72,881	6,823,596	6,823,596	6,823,596	0
a4) Seguridad Social	1,199,152	18,308	1,217,460	1,217,460	1,217,460	0
a5) Otras Prestaciones Sociales y Económicas	945,030	67,835	1,012,865	1,012,865	1,012,865	0
a6) Previsiones	0	0	0	0	0	0
a7) Pago de Estímulos a Servidores Públicos	461,376	-2,901	458,475	458,475	458,475	0
B. Materiales y Suministros (B=b1+b2+b3+b4+b5+b6+b7+b8+b9)	5,225,092	-16,484	5,208,608	5,208,608	5,208,608	0
b1) Materiales de Administración, Emisión de Documentos y Artículos Oficiales	550,022	6,347	556,369	556,369	556,369	0
b2) Alimentos y Utensilios	142,320	-93,212	49,108	49,108	49,108	0
b3) Materias Primas y Materiales de Producción y Comercialización	3,775,250	208,059	3,983,309	3,983,309	3,983,309	0
b4) Materiales y Artículos de Construcción y de Reparación	86,000	-24,118	61,882	61,882	61,882	0
b5) Productos Químicos, Farmacéuticos y de Laboratorio	0	0	0	0	0	0
b6) Combustibles, Lubricantes y Aditivos	440,500	45,000	485,500	485,500	485,500	0
b7) Vestuario, Blancos, Prendas de Protección y Artículos Deportivos	100,000	-100,000	0	0	0	0
b8) Materiales y Suministros para Seguridad	0	0	0	0	0	0
b9) Herramientas, Refacciones y Accesorios Menores	131,000	-58,560	72,440	72,440	72,440	0
C. Servicios Generales (C=c1+c2+c3+c4+c5+c6+c7+c8+c9)	5,559,008	-1,571,993	3,987,015	3,987,015	3,987,015	0
c1) Servicios Básicos	348,708	-51,800	296,908	296,908	296,908	0
c2) Servicios de Arrendamiento	2,202,000	-245,553	1,956,447	1,956,447	1,956,447	0
c3) Servicios Profesionales, Científicos, Técnicos y Otros Servicios	125,000	-62,791	62,209	62,209	62,209	0
c4) Servicios Financieros, Bancarios y Comerciales	232,500	-65,813	166,687	166,687	166,687	0
c5) Servicios de Instalación, Reparación, Mantenimiento y Conservación	1,361,900	-517,618	844,282	844,282	844,282	0
c6) Servicios de Comunicación Social y Publicidad	0	0	0	0	0	0
c7) Servicios de Traslado y Viáticos	709,500	-531,965	177,535	177,535	177,535	0
c8) Servicios Oficiales	120,000	-50,000	70,000	70,000	70,000	0
c9) Otros Servicios Generales	459,400	-46,453	412,947	412,947	412,947	0
D. Transferencias, Asignaciones, Subsidios y Otras Ayudas (D=d1+d2+d3+d4+d5+d6+d7+d8+d9)	1,000,000	-698,910	301,090	301,090	301,090	0
d1) Transferencias Internas y Asignaciones al Sector Público	0	0	0	0	0	0
d2) Transferencias al Resto del Sector Público	0	0	0	0	0	0
d3) Subsidios y Subvenciones	0	0	0	0	0	0

ADICIONAL LDF




Cuenta Pública 2022						
Estado Analítico del Ejercicio del Presupuesto de Egresos Detallado - LDF						
Clasificación por Objeto del Gasto (Capítulo y Concepto)						
Del 1 de enero al 31 de diciembre de 2022						
(PESOS)						
Concepto	Egresos					Subejercicio
	Aprobado	Ampliaciones / (Reducciones)	Modificado	Devengado	Pagado	
d4) Ayudas Sociales	1,000,000	-698,910	301,090	301,090	301,090	0
d5) Pensiones y Jubilaciones	0	0	0	0	0	0
d6) Transferencias a Fideicomisos, Mandatos y Otros Análogos	0	0	0	0	0	0
d7) Transferencias a la Seguridad Social	0	0	0	0	0	0
d8) Donativos	0	0	0	0	0	0
d9) Transferencias al Exterior	0	0	0	0	0	0
E. Bienes Muebles, Inmuebles e Intangibles (E=e1+e2+e3+e4+e5+e6+e7+e8+e9)	0	430,883	430,883	430,883	430,883	0
e1) Mobiliario y Equipo de Administración	0	387,035	387,035	387,035	387,035	0
e2) Mobiliario y Equipo Educativo y Recreativo	0	43,848	43,848	43,848	43,848	0
e3) Equipo e Instrumental Médico y de Laboratorio	0	0	0	0	0	0
e4) Vehículos y Equipo de Transporte	0	0	0	0	0	0
e5) Equipo de Defensa y Seguridad	0	0	0	0	0	0
e6) Maquinaria, Otros Equipos y Herramientas	0	0	0	0	0	0
e7) Activos Biológicos	0	0	0	0	0	0
e8) Bienes Inmuebles	0	0	0	0	0	0
e9) Activos Intangibles	0	0	0	0	0	0
F. Inversión Pública (F=f1+f2+f3)	0	0	0	0	0	0
f1) Obra Pública en Bienes de Dominio Público	0	0	0	0	0	0
f2) Obra Pública en Bienes Propios	0	0	0	0	0	0
f3) Proyectos Productivos y Acciones de Fomento	0	0	0	0	0	0
G. Inversiones Financieras y Otras Provisiones (G=g1+g2+g3+g4+g5+g6+g7)	0	0	0	0	0	0
g1) Inversiones para el Fomento de Actividades Productivas	0	0	0	0	0	0
g2) Acciones y Participaciones de Capital	0	0	0	0	0	0
g3) Compra de Títulos y Valores	0	0	0	0	0	0
g4) Concesión de Préstamos	0	0	0	0	0	0
g5) Inversiones en Fideicomisos, Mandatos y Otros Análogos	0	0	0	0	0	0
Fideicomiso de Desastres Naturales (Informativo)	0	0	0	0	0	0
g6) Otras Inversiones Financieras	0	0	0	0	0	0
g7) Provisiones para Contingencias y Otras Erogaciones Especiales	0	0	0	0	0	0
H. Participaciones y Aportaciones (H=h1+h2+h3)	0	0	0	0	0	0
h1) Participaciones	0	0	0	0	0	0
h2) Aportaciones	0	0	0	0	0	0
h3) Convenios	0	0	0	0	0	0
I. Deuda Pública (I=i1+i2+i3+i4+i5+i6+i7)	0	0	0	0	0	0

INSTITUTO PARA EL FOMENTO DE LAS ARTESANÍAS DE TABASCO

Cuenta Pública 2022						
Estado Analítico del Ejercicio del Presupuesto de Egresos Detallado - LDF						
Clasificación por Objeto del Gasto (Capítulo y Concepto)						
Del 1 de enero al 31 de diciembre de 2022						
(PESOS)						
Concepto	Egresos					Subejercicio
	Aprobado	Ampliaciones / (Reducciones)	Modificado	Devengado	Pagado	
i1) Amortización de la Deuda Pública	0	0	0	0	0	0
i2) Intereses de la Deuda Pública	0	0	0	0	0	0
i3) Comisiones de la Deuda Pública	0	0	0	0	0	0
i4) Gastos de la Deuda Pública	0	0	0	0	0	0
i5) Costos por Coberturas	0	0	0	0	0	0
i6) Apoyos Financieros	0	0	0	0	0	0
i7) Adeudos de Ejercicios Fiscales Anteriores (ADEFAS)	0	0	0	0	0	0
II. Gasto Etiquetado (II=A+B+C+D+E+F+G+H+I)	0	0	0	0	0	0
A. Servicios Personales (A=a1+a2+a3+a4+a5+a6+a7)	0	0	0	0	0	0
a1) Remuneraciones al Personal de Carácter Permanente	0	0	0	0	0	0
a2) Remuneraciones al Personal de Carácter Transitorio	0	0	0	0	0	0
a3) Remuneraciones Adicionales y Especiales	0	0	0	0	0	0
a4) Seguridad Social	0	0	0	0	0	0
a5) Otras Prestaciones Sociales y Económicas	0	0	0	0	0	0
a6) Previsiones	0	0	0	0	0	0
a7) Pago de Estímulos a Servidores Públicos	0	0	0	0	0	0
B. Materiales y Suministros (B=b1+b2+b3+b4+b5+b6+b7+b8+b9)	0	0	0	0	0	0
b1) Materiales de Administración, Emisión de Documentos y Artículos Oficiales	0	0	0	0	0	0
b2) Alimentos y Utensilios	0	0	0	0	0	0
b3) Materias Primas y Materiales de Producción y Comercialización	0	0	0	0	0	0
b4) Materiales y Artículos de Construcción y de Reparación	0	0	0	0	0	0
b5) Productos Químicos, Farmacéuticos y de Laboratorio	0	0	0	0	0	0
b6) Combustibles, Lubricantes y Aditivos	0	0	0	0	0	0
b7) Vestuario, Blancos, Prendas de Protección y Artículos Deportivos	0	0	0	0	0	0
b8) Materiales y Suministros para Seguridad	0	0	0	0	0	0
b9) Herramientas, Refacciones y Accesorios Menores	0	0	0	0	0	0
C. Servicios Generales (C=c1+c2+c3+c4+c5+c6+c7+c8+c9)	0	0	0	0	0	0
c1) Servicios Básicos	0	0	0	0	0	0
c2) Servicios de Arrendamiento	0	0	0	0	0	0
c3) Servicios Profesionales, Científicos, Técnicos y Otros Servicios	0	0	0	0	0	0
c4) Servicios Financieros, Bancarios y Comerciales	0	0	0	0	0	0
c5) Servicios de Instalación, Reparación, Mantenimiento y Conservación	0	0	0	0	0	0
c6) Servicios de Comunicación Social y Publicidad	0	0	0	0	0	0
c7) Servicios de Traslado y Viáticos	0	0	0	0	0	0

ADICIONAL LDF



INSTITUTO PARA EL FOMENTO DE LAS ARTESANÍAS DE TABASCO

Cuenta Pública 2022						
Estado Analítico del Ejercicio del Presupuesto de Egresos Detallado - LDF						
Clasificación por Objeto del Gasto (Capítulo y Concepto)						
Del 1 de enero al 31 de diciembre de 2022						
(PESOS)						
Concepto	Egresos					Subejercicio
	Aprobado	Ampliaciones / (Reducciones)	Modificado	Devengado	Pagado	
c8) Servicios Oficiales	0	0	0	0	0	0
c9) Otros Servicios Generales	0	0	0	0	0	0
D. Transferencias, Asignaciones, Subsidios y Otras Ayudas (D=d1+d2+d3+d4+d5+d6+d7+d8+d9)	0	0	0	0	0	0
d1) Transferencias Internas y Asignaciones al Sector Público	0	0	0	0	0	0
d2) Transferencias al Resto del Sector Público	0	0	0	0	0	0
d3) Subsidios y Subvenciones	0	0	0	0	0	0
d4) Ayudas Sociales	0	0	0	0	0	0
d5) Pensiones y Jubilaciones	0	0	0	0	0	0
d6) Transferencias a Fideicomisos, Mandatos y Otros Análogos	0	0	0	0	0	0
d7) Transferencias a la Seguridad Social	0	0	0	0	0	0
d8) Donativos	0	0	0	0	0	0
d9) Transferencias al Exterior	0	0	0	0	0	0
E. Bienes Muebles, Inmuebles e Intangibles (E=e1+e2+e3+e4+e5+e6+e7+e8+e9)	0	0	0	0	0	0
e1) Mobiliario y Equipo de Administración	0	0	0	0	0	0
e2) Mobiliario y Equipo Educativo y Recreativo	0	0	0	0	0	0
e3) Equipo e Instrumental Médico y de Laboratorio	0	0	0	0	0	0
e4) Vehículos y Equipo de Transporte	0	0	0	0	0	0
e5) Equipo de Defensa y Seguridad	0	0	0	0	0	0
e6) Maquinaria, Otros Equipos y Herramientas	0	0	0	0	0	0
e7) Activos Biológicos	0	0	0	0	0	0
e8) Bienes Inmuebles	0	0	0	0	0	0
e9) Activos Intangibles	0	0	0	0	0	0
F. Inversión Pública (F=f1+f2+f3)	0	0	0	0	0	0
f1) Obra Pública en Bienes de Dominio Público	0	0	0	0	0	0
f2) Obra Pública en Bienes Propios	0	0	0	0	0	0
f3) Proyectos Productivos y Acciones de Fomento	0	0	0	0	0	0
G. Inversiones Financieras y Otras Provisiones (G=g1+g2+g3+g4+g5+g6+g7)	0	0	0	0	0	0
g1) Inversiones para el Fomento de Actividades Productivas	0	0	0	0	0	0
g2) Acciones y Participaciones de Capital	0	0	0	0	0	0
g3) Compra de Títulos y Valores	0	0	0	0	0	0
g4) Concesión de Préstamos	0	0	0	0	0	0
g5) Inversiones en Fideicomisos, Mandatos y Otros Análogos	0	0	0	0	0	0
Fideicomiso de Desastres Naturales (Informativo)	0	0	0	0	0	0


ADICIONAL LDF

INSTITUTO PARA EL FOMENTO DE LAS ARTESANÍAS DE TABASCO

Cuenta Pública 2022						
Estado Analítico del Ejercicio del Presupuesto de Egresos Detallado - LDF						
Clasificación por Objeto del Gasto (Capítulo y Concepto)						
Del 1 de enero al 31 de diciembre de 2022						
(PESOS)						
Concepto	Egresos					Subejercicio
	Aprobado	Ampliaciones / (Reducciones)	Modificado	Devengado	Pagado	
g6) Otras Inversiones Financieras	0	0	0	0	0	0
g7) Provisiones para Contingencias y Otras Erogaciones Especiales	0	0	0	0	0	0
H. Participaciones y Aportaciones (H=h1+h2+h3)	0	0	0	0	0	0
h1) Participaciones	0	0	0	0	0	0
h2) Aportaciones	0	0	0	0	0	0
h3) Convenios	0	0	0	0	0	0
I. Deuda Pública (I=i1+i2+i3+i4+i5+i6+i7)	0	0	0	0	0	0
i1) Amortización de la Deuda Pública	0	0	0	0	0	0
i2) Intereses de la Deuda Pública	0	0	0	0	0	0
i3) Comisiones de la Deuda Pública	0	0	0	0	0	0
i4) Gastos de la Deuda Pública	0	0	0	0	0	0
i5) Costos por Coberturas	0	0	0	0	0	0
i6) Apoyos Financieros	0	0	0	0	0	0
i7) Adeudos de Ejercicios Fiscales Anteriores (ADEFAS)	0	0	0	0	0	0
III. Total de Egresos (III=I+II)	26,201,514	-1,764,168	24,437,346	24,437,346	24,437,346	0

INSTITUTO PARA EL FOMENTO DE LAS ARTESANÍAS DE TABASCO

Cuenta Pública 2022						
Estado Analítico del Ejercicio del Presupuesto de Egresos Detallado - LDF						
Clasificación Administrativa						
Del 1 de enero al 31 de diciembre de 2022						
(PESOS)						
Concepto	Egresos					Subejercicio
	Aprobado	Ampliaciones / (Reducciones)	Modificado	Devengado	Pagado	
I. Gasto No Etiquetado	26,201,514	-1,764,168	24,437,346	24,437,346	24,437,346	0
FA.01.3.1.1.128.F011	26,201,514	-1,764,168	24,437,346	24,437,346	24,437,346	0
III. Total de Egresos (III=I+II)	26,201,514	-1,764,168	24,437,346	24,437,346	24,437,346	0



INSTITUTO PARA EL FOMENTO DE LAS ARTESANÍAS DE TABASCO

CUENTA PÚBLICA
2022



Cuenta Pública 2022						
Estado Analítico del Ejercicio del Presupuesto de Egresos Detallado - LDF						
Clasificación Funcional (Finalidad y Función)						
Del 1 de enero al 31 de diciembre de 2022						
(PESOS)						
Concepto	Egresos					Subejercicio
	Aprobado	Ampliaciones / (Reducciones)	Modificado	Devengado	Pagado	
I. Gasto No Etiquetado (I=A+B+C+D)	26,201,514	-1,764,168	24,437,346	24,437,346	24,437,346	0
A. Gobierno (A=a1+a2+a3+a4+a5+a6+a7+a8)	0	0	0	0	0	0
a1) Legislación	0	0	0	0	0	0
a2) Justicia	0	0	0	0	0	0
a3) Coordinación de la Política de Gobierno	0	0	0	0	0	0
a4) Relaciones Exteriores	0	0	0	0	0	0
a5) Asuntos Financieros y Hacendarios	0	0	0	0	0	0
a6) Seguridad Nacional	0	0	0	0	0	0
a7) Asuntos de Orden Público y de Seguridad Interior	0	0	0	0	0	0
a8) Otros Servicios Generales	0	0	0	0	0	0
B. Desarrollo Social (B=b1+b2+b3+b4+b5+b6+b7)	26,201,514	-1,764,168	24,437,346	24,437,346	24,437,346	0
b1) Protección Ambiental	0	0	0	0	0	0
b2) Vivienda y Servicios a la Comunidad	0	0	0	0	0	0
b3) Salud	0	0	0	0	0	0
b4) Recreación, Cultura y Otras Manifestaciones Sociales	26,201,514	-1,764,168	24,437,346	24,437,346	24,437,346	0
b5) Educación	0	0	0	0	0	0
b6) Protección Social	0	0	0	0	0	0
b7) Otros Asuntos Sociales	0	0	0	0	0	0
C. Desarrollo Económico (C=c1+c2+c3+c4+c5+c6+c7+c8+c9)	0	0	0	0	0	0
c1) Asuntos Económicos, Comerciales y Laborales en General	0	0	0	0	0	0
c2) Agropecuaria, Silvicultura, Pesca y Caza	0	0	0	0	0	0
c3) Combustibles y Energía	0	0	0	0	0	0
c4) Minería, Manufacturas y Construcción	0	0	0	0	0	0
c5) Transporte	0	0	0	0	0	0
c6) Comunicaciones	0	0	0	0	0	0
c7) Turismo	0	0	0	0	0	0
c8) Ciencia, Tecnología e Innovación	0	0	0	0	0	0
c9) Otras Industrias y Otros Asuntos Económicos	0	0	0	0	0	0
D. Otras No Clasificadas en Funciones Anteriores (D=d1+d2+d3+d4)	0	0	0	0	0	0
d1) Transacciones de la Deuda Pública / Costo Financiero de la Deuda	0	0	0	0	0	0
d2) Transferencias, Participaciones y Aportaciones entre Diferentes Niveles y Ordenes de Gobierno	0	0	0	0	0	0
d3) Saneamiento del Sistema Financiero	0	0	0	0	0	0
d4) Adeudos de Ejercicios Fiscales Anteriores	0	0	0	0	0	0


ADICIONAL LDF

INSTITUTO PARA EL FOMENTO DE LAS ARTESANÍAS DE TABASCO

Cuenta Pública 2022						
Estado Analítico del Ejercicio del Presupuesto de Egresos Detallado - LDF						
Clasificación Funcional (Finalidad y Función)						
Del 1 de enero al 31 de diciembre de 2022						
(PESOS)						
Concepto	Egresos					Subejercicio
	Aprobado	Ampliaciones / (Reducciones)	Modificado	Devengado	Pagado	
II. Gasto Etiquetado (II=A+B+C+D)	0	0	0	0	0	0
A. Gobierno (A=a1+a2+a3+a4+a5+a6+a7+a8)	0	0	0	0	0	0
a1) Legislación	0	0	0	0	0	0
a2) Justicia	0	0	0	0	0	0
a3) Coordinación de la Política de Gobierno	0	0	0	0	0	0
a4) Relaciones Exteriores	0	0	0	0	0	0
a5) Asuntos Financieros y Hacendarios	0	0	0	0	0	0
a6) Seguridad Nacional	0	0	0	0	0	0
a7) Asuntos de Orden Público y de Seguridad Interior	0	0	0	0	0	0
a8) Otros Servicios Generales	0	0	0	0	0	0
B. Desarrollo Social (B=b1+b2+b3+b4+b5+b6+b7)	0	0	0	0	0	0
b1) Protección Ambiental	0	0	0	0	0	0
b2) Vivienda y Servicios a la Comunidad	0	0	0	0	0	0
b3) Salud	0	0	0	0	0	0
b4) Recreación, Cultura y Otras Manifestaciones Sociales	0	0	0	0	0	0
b5) Educación	0	0	0	0	0	0
b6) Protección Social	0	0	0	0	0	0
b7) Otros Asuntos Sociales	0	0	0	0	0	0
C. Desarrollo Económico (C=c1+c2+c3+c4+c5+c6+c7+c8+c9)	0	0	0	0	0	0
c1) Asuntos Económicos, Comerciales y Laborales en General	0	0	0	0	0	0
c2) Agropecuaria, Silvicultura, Pesca y Caza	0	0	0	0	0	0
c3) Combustibles y Energía	0	0	0	0	0	0
c4) Minería, Manufacturas y Construcción	0	0	0	0	0	0
c5) Transporte	0	0	0	0	0	0
c6) Comunicaciones	0	0	0	0	0	0
c7) Turismo	0	0	0	0	0	0
c8) Ciencia, Tecnología e Innovación	0	0	0	0	0	0
c9) Otras Industrias y Otros Asuntos Económicos	0	0	0	0	0	0
D. Otras No Clasificadas en Funciones Anteriores (D=d1+d2+d3+d4)	0	0	0	0	0	0
d1) Transacciones de la Deuda Pública / Costo Financiero de la Deuda	0	0	0	0	0	0
d2) Transferencias, Participaciones y Aportaciones entre Diferentes Niveles y Órdenes de Gobierno	0	0	0	0	0	0
d3) Saneamiento del Sistema Financiero	0	0	0	0	0	0
d4) Adeudos de Ejercicios Fiscales Anteriores	0	0	0	0	0	0

ADICIONAL LDF

Cuenta Pública 2022						
Estado Analítico del Ejercicio del Presupuesto de Egresos Detallado - LDF						
Clasificación Funcional (Finalidad y Función)						
Del 1 de enero al 31 de diciembre de 2022						
(PESOS)						
Concepto	Egresos					Subejercicio
	Aprobado	Ampliaciones / (Reducciones)	Modificado	Devengado	Pagado	
III. Total de Egresos (III=I+II)	26,201,514	-1,764,168	24,437,346	24,437,346	24,437,346	0



INSTITUTO PARA EL FOMENTO DE LAS ARTESANÍAS DE TABASCO

CUENTA PÚBLICA

2022




TABASCO

Cuenta Pública 2022						
Estado Analítico del Ejercicio del Presupuesto de Egresos Detallado - LDF						
Clasificación de Servicios Personales por Categoría						
Del 1 de enero al 31 de diciembre de 2022						
(PESOS)						
Concepto	Egresos					Subejercicio
	Aprobado	Ampliaciones/ (Reducciones)	Modificado	Devengado	Pagado	
I. Gasto No Etiquetado (I=A+B+C+D+E+F)	14,417,414	92,336	14,509,750	14,509,750	14,509,750	0
A. Personal Administrativo y de Servicio Público	14,417,414	92,336	14,509,750	14,509,750	14,509,750	0
B. Magisterio	0	0	0	0	0	0
C. Servicios de Salud (C=c1+c2)	0	0	0	0	0	0
c1) Personal Administrativo	0	0	0	0	0	0
c2) Personal Médico, Paramédico y afin	0	0	0	0	0	0
D. Seguridad Pública	0	0	0	0	0	0
E Gastos Asociados a la implementación de nuevas leyes federales o reformas a las mismas (E= e1+e2)	0	0	0	0	0	0
F. Sentencias laborales definitivas	0	0	0	0	0	0
II. Gasto Etiquetado (II=A+B+C+D+E+F)	0	0	0	0	0	0
A. Personal Administrativo y de Servicio Público	0	0	0	0	0	0
B. Magisterio	0	0	0	0	0	0
C. Servicios de Salud (C=c1-c2)	0	0	0	0	0	0
c1) Personal Administrativo	0	0	0	0	0	0
c2) Personal Médico, Paramédico y afin	0	0	0	0	0	0
D. Seguridad Pública	0	0	0	0	0	0
E Gastos Asociados a la implementación de nuevas leyes federales o reformas a las mismas (E= e1+e2)	0	0	0	0	0	0
F. Sentencias laborales definitivas	0	0	0	0	0	0
III. Total del Gasto en Servicios Personales (III=I+II)	14,417,414	92,336	14,509,750	14,509,750	14,509,750	0

ADICIONAL LDF

Cuenta Pública 2022
Guía de Cumplimiento de la Ley de Disciplina Financiera de las Entidades Federativas y los Municipios
Del 1 de enero al 31 de diciembre de 2022
(PESOS)

Indicadores de Observancia	Implementación		Resultado		Fundamento (h)	Comentarios (i)
	SI	NO	Monto o Valor (f)	Unidad (pesos/porcentaje) (g)		
	Mecanismo de Verificación (d)	Fecha Estimada de cumplimiento (e)				
INDICADORES PRESUPUESTARIOS						
A. INDICADORES CUANTITATIVOS						
1 Balance Presupuestario Sostenible (j) (j)						
a. Propuesto	X		26,201,514	pesos	Art. 6 y 19 de la LDF	Ver pagina del congreso del estado
b. Estimada/Aprobado	X		26,201,514	pesos	Art. 6 y 19 de la LDF	Ver pagina del congreso del estado
c. Devengado		X	24,437,346	pesos	Art. 6 y 19 de la LDF	Ver pagina del congreso del estado
2 Balance Presupuestario de Recursos Disponibles Sostenible (k) (k)						
a. Propuesto			26,201,514	pesos	Art. 6 y 19 de la LDF	CONAC criterios LDF
b. Estimada/Aprobado			26,201,514	pesos	Art. 6 y 19 de la LDF	CONAC criterios LDF
c. Devengado	X		24,437,346	pesos	Art. 6 y 19 de la LDF	CONAC criterios LDF
3 Financiamiento Neto dentro del Techo de Financiamiento Neto (l) (l)						
a. Propuesto			0	pesos	Art. 6, 19 Y 46 de la LDF	No se tiene financiamiento
b. Estimada			0	pesos	Art. 6, 19 Y 46 de la LDF	No se tiene financiamiento
c. Devengado			0	pesos	Art. 6, 19 Y 46 de la LDF	No se tiene financiamiento
4 Recursos destinados a la atención de desastres naturales						
a. Asignación al fideicomiso para desastres naturales (m) (m)						



INSTITUTO PARA EL FOMENTO DE LAS ARTESANÍAS DE TABASCO

Cuenta Pública 2022
Guía de Cumplimiento de la Ley de Disciplina Financiera de las Entidades Federativas y los Municipios
Del 1 de enero al 31 de diciembre de 2022
(PESOS)

Indicadores de Observancia	Implementación		Resultado		Fundamento (h)	Comentarios (i)
	SI	NO	Monto o Valor (f)	Unidad (pesos/porcentaje) (g)		
	Mecanismo de Verificación (d)	Fecha Estimada de cumplimiento (e)				
a.1 Aprobado			0	pesos	Art. 9 de la LDF	No se tiene fideicomiso para desastres naturales
a.2 Pagado			0	pesos	Art. 9 de la LDF	No se tiene fideicomiso para desastres naturales
b. Aportación promedio realizada por la Entidad Federativa durante los 5 ejercicios previos, para infraestructura dañada por desastres naturales (n) (n)			0	pesos	Art. 9 de la LDF	No se tiene fideicomiso para desastres naturales
c. Saldo del fideicomiso para desastres naturales (o) (o)			0	pesos	Art. 9 de la LDF	No se tiene fideicomiso para desastres naturales
d. Costo promedio de los últimos 5 ejercicios de la reconstrucción de infraestructura dañada por desastres naturales (p) (p)			0	pesos	Art. 9 de la LDF	No se tiene fideicomiso para desastres naturales
5 Techo para servicios personales (q) (q)						
a. Asignación en el Presupuesto de Egresos	X		14,417,414	pesos	Art. 10 y 21 de la LDF	CONAC criterios LDF
b. Devengado	X		14,509,750	pesos	Art. 13 fracc. V y 21 de la LDF	CONAC criterios LDF
6 Previsiones de gasto para compromisos de pago derivados de APPs (r) (r)						
a. Asignación en el Presupuesto de Egresos			0	pesos	Art. 11 y 21 de la LDF	No tiene previsiones
7 Techo de ADEFAS para el ejercicio fiscal (s) (s)						
a. Propuesto			0	pesos	Art. 12 y 20 de la LDF	No tiene ADEFAS
b. Aprobado			0	pesos	Art. 12 y 20 de la LDF	No tiene ADEFAS
c. Devengado			0	pesos	Art. 12 y 20 de la LDF	No tiene ADEFAS
B. INDICADORES CUALITATIVOS						
1 Iniciativa de Ley de Ingresos y Proyecto de Presupuesto de Egresos						
a. Objetivos anuales, estrategias y metas para el ejercicio fiscal (t) (t)			0		Art. 5 y 18 de la LDF	Ver pagina congresotabasco.gob.mx

Cuenta Pública 2022
Guía de Cumplimiento de la Ley de Disciplina Financiera de las Entidades Federativas y los Municipios
Del 1 de enero al 31 de diciembre de 2022
(PESOS)


Indicadores de Observancia	Implementación		Resultado		Fundamento (h)	Comentarios (i)
	SI	NO	Monto o Valor (f)	Unidad (pesos/porcentaje) (g)		
	Mecanismo de Verificación (d)	Fecha Estimada de cumplimiento (e)				
b. Proyecciones de ejercicios posteriores (u) (u)			0		Art. 5 y 18 de la LDF	Ver pagina congresotabasco.gob.mx
c. Descripción de riesgos relevantes y propuestas de acción para enfrentarlos (v) (v)			0		Art. 5 y 18 de la LDF	Ver pagina congresotabasco.gob.mx
d. Resultados de ejercicios fiscales anteriores y el ejercicio fiscal en cuestión (w) (w)			0		Art. 5 y 18 de la LDF	Ver pagina congresotabasco.gob.mx
e. Estudio actuarial de las pensiones de sus trabajadores (x) (x)			0		Art. 5 y 18 de la LDF	Ver pagina congresotabasco.gob.mx
2 Balance Presupuestario de Recursos Disponibles, en caso de ser negativo						
a. Razones excepcionales que justifican el Balance Presupuestario de Recursos Disponibles negativo (y) (y)			0		Art. 6 y 19 de la LDF	No se tiene recursos disponibles en negativo
b. Fuente de recursos para cubrir el Balance Presupuestario de Recursos Disponibles negativo (z) (z)			0		Art. 6 y 19 de la LDF	No se tiene recursos disponibles en negativo
c. Número de ejercicios fiscales y acciones necesarias para cubrir el Balance Presupuestario de Recursos Disponibles negativo (aa) (aa)			0		Art. 6 y 19 de la LDF	No se tiene recursos disponibles en negativo
d. Informes Trimestrales sobre el avance de las acciones para recuperar el Balance Presupuestario de Recursos Disponibles (bb) (bb)			0		Art. 6 y 19 de la LDF	No se tiene recursos disponibles en negativo
3 Servicios Personales						
a. Remuneraciones de los servidores públicos (cc) X			0		Art. 10 y 21 de la LDF	Ver pagina

Cuenta Pública 2022
Guía de Cumplimiento de la Ley de Disciplina Financiera de las Entidades Federativas y los Municipios
Del 1 de enero al 31 de diciembre de 2022
(PESOS)

Indicadores de Observancia	Implementación		Resultado		Fundamento (h)	Comentarios (i)
	SI	NO	Monto o Valor (f)	Unidad (pesos/porcentaje) (g)		
	Mecanismo de Verificación (d)	Fecha Estimada de cumplimiento (e)				
b. Previsiones salariales y económicas para cubrir incrementos salariales, creación de plazas y otros (dd) (dd) INDICADORES DEL EJERCICIO PRESUPUESTARIO A. INDICADORES CUANTITATIVOS 1 Ingresos Excedentes derivados de Ingresos de Libre Disposición a. Monto de Ingresos Excedentes derivados de ILD (ee) (ee)	Presupuesto Proyecto de Presupuesto		0		Art. 10 y 21 de la LDF	congresotabasco.gob.mx Ver pagina congresotabasco.gob.mx
b. Monto de Ingresos Excedentes derivados de ILD destinados al fin del A.14, fracción I de la LDF (ff) (ff)	Cuenta Pública / Formato 5		0	pesos	Art. 14 y 21 de la LDF	No se tiene montos excedentes
c. Monto de Ingresos Excedentes derivados de ILD destinados al fin del A.14, fracción II, a) de la LDF (gg) (gg)	Cuenta Pública		0	pesos	Art. 14 y 21 de la LDF	No se tiene montos excedentes
d. Monto de Ingresos Excedentes derivados de ILD destinados al fin del A.14, fracción II, b) de la LDF (hh) (hh)	Cuenta Pública		0	pesos	Art. 14 y 21 de la LDF	No se tiene montos excedentes
e. Monto de Ingresos Excedentes derivados de ILD destinados al fin del artículo noveno transitorio de la LDF (ii) (ii)	Cuenta Pública		0	pesos	Art. Noveno Transitorio de la LDF	No se tiene montos excedentes
f. Monto de Ingresos Excedentes derivados de ILD destinados al fin señalado por el Artículo 14, párrafo segundo y en el artículo 21 y Noveno Transitorio de la LDF (jj) (hh)	Cuenta Pública		0		Art. 14 y 21 de la LDF	No se tiene montos excedentes
g. Monto de Ingresos Excedentes derivados de ILD en un nivel de endeudamiento sostenible de acuerdo al Sistema de Alertas hasta por el 5% de los recursos para cubrir el Gasto Corriente (kk) (ii)	Cuenta Pública		0		Art. 14 y 21 de la LDF	No se tiene montos excedentes
B. INDICADORES CUALITATIVOS 1 Análisis Costo-Beneficio para programas o proyectos de inversión mayores a 10 millones de UDIS (ll) (jj)	Página de internet de la Secretaría de Finanzas o Tesorería Municipal		0		Art. 13 frac. III y 21 de la LDF	No se tiene costo beneficio
2 Análisis de conveniencia y análisis de transferencia de riesgos de los proyectos APPs (mm) (kk)	Página de internet de la Secretaría de Finanzas o Tesorería Municipal		0		Art. 13 frac. III y 21 de la LDF	No se tiene costo beneficio
3 Identificación de población objetivo, destino y temporalidad de subsidios (nn) (ll)	Página de internet de la Secretaría de Finanzas o Tesorería Municipal		0		Art. 13 frac. VII y 21 de la LDF	No se tiene costo beneficio


Cuenta Pública 2022
Guía de Cumplimiento de la Ley de Disciplina Financiera de las Entidades Federativas y los Municipios
Del 1 de enero al 31 de diciembre de 2022
(PESOS)

Indicadores de Observancia	Implementación		Resultado		Fundamento (h)	Comentarios (i)
	SI	NO	Monto o Valor (f)	Unidad (pesos/porcentaje) (g)		
	Mecanismo de Verificación (d)	Fecha Estimada de cumplimiento (e)				
INDICADORES DE DEUDA PÚBLICA						
A. INDICADORES CUANTITATIVOS						
1 Obligaciones a Corto Plazo						
a. Límite de Obligaciones a Corto Plazo (oo) (mm)			0	pesos	Art. 30 frac. I de la LDF	No se tiene obligaciones a corto plazo
b. Obligaciones a Corto Plazo (pp) (nn)			0	pesos	Art. 30 frac. I de la LDF	No se tiene obligaciones a corto plazo




Cuenta Pública 2022
 Relación de Bienes Muebles que Componen el Patrimonio
 Del 1 de enero al 31 de diciembre de 2022

Código	Descripción del Bien Mueble	Valor en Libros
511	Muebles de Oficina y Estantería	119,005
515	Equipo de Cómputo y de Tecnologías de la Información	387,035
519	Otros Mobiliarios y Equipos de Administración	262,853
523	Cámaras Fotográficas y de Video	43,848
541	Automóviles y Camiones	1,025,816
566	Equipos de Generación Eléctrica, Aparatos y Accesorios Eléctricos	3,951
TOTAL		1,842,508




Cuenta Pública 2022
 Relación de Bienes Inmuebles que Componen el Patrimonio
 Del 1 de enero al 31 de diciembre de 2022

Código	Descripción del Bien Inmueble	Valor en Libro
XXX	No se cuenta con Bienes Inmuebles	0
TOTAL		0




INSTITUTO PARA EL FOMENTO DE LAS ARTESANÍAS DE TABASCO

Cuenta Pública 2022 Relación de Cuentas Bancarias Productivas Específicas Del 1 de enero al 31 de diciembre de 2022		
Fondo, Programa o Convenio	Datos de la Cuenta Bancaria	
	Institución Bancaria	Número de Cuenta
ESTE INSTITUTO NO TIENE CUENTA BANCARIA PRODUCTIVA	NO TIENE CUENTA BANCARIA	0



Relación de esquemas bursátiles y de coberturas financieras

El Instituto para el Fomento de las Artesanías de Tabasco al 31 de Diciembre de 2022 no tiene relación de esquemas bursátiles y coberturas financieras.



INSTITUTO PARA EL FOMENTO DE LAS ARTESANÍAS DE TABASCO
Información Adicional que dispongan otras leyes

El Instituto para el Fomento de las Artesanías de Tabasco al 31 de Diciembre de 2022 no tiene información adicional que dispongan de otras leyes.

