



ACTIVO	Periodo	Acumulado	PASIVO	Periodo	Acumulado
Activo Circulante			Pasivo Circulante		
EFFECTIVO	0.00	0.00	SERVICIOS PERSONALES POR PAGAR A CORTO PLAZO	4,312.75	0.00
BANCOS/TESORERIA	6,808,234.74	6,487,797.00	PROVEEDORES POR PAGAR A CORTO PLAZO	267,853.68	9,160.65
BANCOS/DEPENDENCIAS Y OTROS	0.00	0.00	CONTRATISTAS POR OBRAS PUBLICAS POR PAGAR A CORTO PLAZO	0.00	0.00
INVERSIONES TEMPORALES (HASTA 3 MESES)	0.00	0.00	PARTICIONES Y APORTACIONES POR PAGAR A CORTO PLAZO	0.00	0.00
FONDOS CON AFECTACION ESPECIFICA	0.00	0.00	TRANSFERENCIAS OTORGADAS POR PAGAR A CORTO PLAZO	0.00	0.00
DEPOSITOS DE FONDOS DE TERCEROS EN GARANTIA Y/O ADMINISTRACION	0.00	0.00	INTERESES, COMISIONES Y OTROS GASTOS DE LA DEUDA PUBLICA POR PAGAR A CORTO PLAZO	0.00	0.00
OTROS EFECTIVOS Y EQUIVALENTES	0.00	0.00	RETENCIONES Y CONTRIBUCIONES POR PAGAR A CORTO PLAZO	1,117,040.27	6,275,203.28
INVERSIONES FINANCIERAS DE CORTO PLAZO	0.00	0.00	DEVOLUCIONES DE LA LEY DE INGRESOS POR PAGAR A CORTO PLAZO	0.00	0.00
CUENTAS POR COBRAR A CORTO PLAZO	0.00	0.00	OTRAS CUENTAS POR PAGAR A CORTO PLAZO	0.00	0.00
DEUDORES DIVERSOS POR COBRAR A CORTO PLAZO	19,478.17	0.00	DOCUMENTOS COMERCIALES POR PAGAR A CORTO PLAZO	0.00	0.00
INGRESOS POR RECUPERAR A CORTO PLAZO	0.00	0.00	DOCUMENTOS CON CONTRATISTAS POR OBRAS PUBLICAS POR PAGAR A CORTO PLAZO	0.00	0.00
DEUDORES POR ANTICIPO DE LA TESORERIA A CORTO PLAZO	2,516.99	0.00	OTROS DOCUMENTOS POR PAGAR A CORTO PLAZO	0.00	0.00
Préstamos Otorgados a Corto Plazo	0.00	0.00	Porción a Corto Plazo de la Deuda Pública Interna	0.00	0.00
PRESTAMOS OTORGATOS A CORTO PLAZO	0.00	0.00	PORCION A CORTO PLAZO DE LA DEUDA PUBLICA INTERNA	0.00	0.00
OTROS DERECHOS A RECIBIR EFECTIVO O EQUIVALENTES A CORTO PLAZO	23,021.39	0.00	Porción a Corto Plazo de la Deuda Pública Externa	0.00	0.00
ANTICIPO A PROVEEDORES POR ADQUISICION DE BIENES Y PRESTACION DE SERVICIOS A CORTO PLAZO	0.00	0.00	PORCION A CORTO PLAZO DE LA DEUDA PUBLICA EXTERNA	0.00	0.00
ANTICIPO A PROVEEDORES POR ADQUISICION DE BIENES INMUEBLES Y MUEBLES A CORTO PLAZO	0.00	0.00	Porción a Corto Plazo de Arrendamiento Financiero	0.00	0.00
ANTICIPO A PROVEEDORES POR ADQUISICION DE BIENES INTANGIBLES A CORTO PLAZO	0.00	0.00	PORCION A CORTO PLAZO DE ARRENDAMIENTO FINANCIERO	0.00	0.00
ANTICIPO A CONTRATISTAS POR OBRAS PUBLICAS A CORTO PLAZO	0.00	0.00	TITULOS Y VALORES DE LA DEUDA PUBLICA INTERNA A CORTO PLAZO	0.00	0.00
OTROS DERECHOS A RECIBIR BIENES O SERVICIOS A CORTO PLAZO	0.00	0.00	TITULOS Y VALORES DE LA DEUDA PUBLICA EXTERNA A CORTO PLAZO	0.00	0.00
INVENTARIO DE MERCANCIAS PARA VENTA	0.00	0.00	INGRESOS COBRADOS POR ADELANTADO A CORTO PLAZO	0.00	0.00
INVENTARIO DE MERCANCIAS TERMINADAS	0.00	0.00	INTERESES COBRADOS POR ADELANTADO A CORTO PLAZO	0.00	0.00
INVENTARIO DE MERCANCIAS EN PROCESO DE ELABORACION	0.00	0.00	OTROS PASIVOS DIFERIDOS A CORTO PLAZO	0.00	0.00
INVENTARIO DE MATERIAS PRIMAS, MATERIALES Y SUMINISTROS PARA PRODUCCION	0.00	0.00	FONDOS EN GARANTIA A CORTO PLAZO	0.00	0.00
BIENES EN TRANSITO	0.00	0.00	FONDOS EN ADMINISTRACION A CORTO PLAZO	0.00	0.00
ALMACEN DE MATERIALES Y SUMINISTROS DE CONSUMOS	350,830.97	304,547.76	FONDOS CONTINGENTES A CORTO PLAZO	0.00	0.00
ESTIMACIONES PARA CUENTAS INCOBRABLES POR DERECHOS A RECIBIR EFECTIVO O EQUIVALENTES	0.00	0.00	FONDOS DE FIDEICOMISOS, MANDATOS Y CONTRATOS ANALOGOS A CORTO PLAZO	0.00	0.00
ESTIMACION POR DETERIORO DE INVENTARIOS	0.00	0.00	OTROS FONDOS DE TERCEROS EN GARANTIA Y/O ADMINISTRACION A CORTO PLAZO	0.00	0.00
VALORES EN GARANTIA	0.00	0.00	VALORES Y BIENES EN GARANTIA A CORTO PLAZO	0.00	0.00
BIENES EN GARANTIA (EXCLUYE DEPOSITOS DE FONDOS)	0.00	0.00	PROVISION PARA DEMANDAS Y JUICIOS A CORTO PLAZO	0.00	0.00
BIENES DERIVADOS DE	0.00	0.00	PROVISION PARA CONTINGENCIAS A CORTO PLAZO	0.00	0.00
			OTRAS PROVISIONES A CORTO	0.00	0.00

ACTIVO	Periodo	Acumulado	PASIVO	Periodo	Acumulado
EMBARGOS, DECOMISOS, ASEGURAMIENTOS Y DACION EN PAGO			PLAZO		
ADQUISICION CON FONDOS DE TERCEROS	0.00	0.00	INGRESOS POR CLASIFICAR	315.19	0.00
TOTAL DE Activo Circulante	7,204,082.26	6,792,344.76	RECAUDACION POR PARTICIPAR	0.00	0.00
			OTROS PASIVOS CIRCULANTES	0.00	0.00
Activo No Circulante			TOTAL DE Pasivo Circulante	1,389,521.89	6,284,363.93
Inversiones Financieras a Largo Plazo	0.00	0.00	Pasivo No Circulante		
Derechos a Recibir Efectivo o Equivalentes a Largo Plazo	0.00	0.00	Cuentas por Pagar a Largo Plazo	0.00	0.00
Bienes Inmuebles , Infraestructura y Construcciones Proceso	100,929,522.48	100,929,522.48	Documentos por Pagar a Largo Plazo	0.00	0.00
Bienes Muebles	27,938,690.45	27,938,690.45	Deuda Pública a Largo Plazo	0.00	0.00
Activos Intangibles	59,879.44	59,879.44	Pasivos Diferidos a Largo Plazo	0.00	0.00
Depreciación, Deterioro y Amortización Acumulada de Bienes	-23,066,166.33	-23,066,166.33	Fondos y Bienes de Terceros en Garantía y/o en Administración a Largo Plazo	0.00	0.00
Activos Diferidos	0.00	0.00	Provisiones a Largo Plazo	0.00	0.00
Estimación por Pérdida o Deterioro de Activos no Circulantes	0.00	0.00	TOTAL DE Pasivo No Circulante	0.00	0.00
Otros Activos no Circulantes	0.00	0.00	TOTAL DEL PASIVO	1,389,521.89	6,284,363.93
TOTAL DE Activo No Circulante	105,861,926.04	105,861,926.04			
TOTAL DEL ACTIVO	113,066,008.30	112,654,270.80			

HACIENDA PUBLICA/PATRIMONIO	Periodo	Acumulado
Hacienda Pública/Patrimonio Contribuido		
Aportaciones	89,782,804.46	89,782,804.46
Donaciones de capital	35,787,029.93	35,787,029.93
Actualización de la Hacienda Pública/Patrimonio	0.00	0.00
TOTAL DE Hacienda Pública/Patrimonio Contribuido	125,569,834.39	125,569,834.39
Hacienda Pública/Patrimonio Generado		
Resultados del Ejercicio (Ahorro/Desahorro)	5,306,579.54	0.00
Resultados de Ejercicios Anteriores	-3,861,594.75	-3,861,594.75
Revalúos	0.00	0.00
Reservas	0.00	0.00
Rectificaciones de Resultados de Ejercicios Anteriores	-15,338,332.77	-15,338,332.77
TOTAL DE Hacienda Pública/Patrimonio Generado	-13,893,347.98	-19,199,927.52
Exceso o Insuficiencia en la Actualización de la Hacienda Pública/Patrimonio		
Resultado por Posición Monetaria	0.00	0.00
Resultado por Tenencia de Activos no Monetarios	0.00	0.00
TOTAL DE Exceso o Insuficiencia en la Actualización de la Hacienda Pública/Patrimonio	0.00	0.00
TOTAL DE HACIENDA PUBLICA/PATRIMONIO	111,676,486.41	106,369,906.87
TOTAL PASIVO Y HACIENDA PUBLICA/PATRIMONIO	113,066,008.30	112,654,270.80


LCP SABINO RODRIGUEZ MARTINEZ
JEFE DEL DEPARTAMENTO DE CONTABILIDAD



L.C.P. RUBI LARIOS RODRIGUEZ
DIRECTORA ADMINISTRATIVA



DR. ARIEL ENRIQUE CETINA BERTRUY
DIRECTOR GENERAL

"Bajo protesta de decir verdad declaramos que los Estados Financieros y sus notas, son razonablemente correctos y son responsabilidad del emisor."

Denominación de la Deuda Pública y Otros Pasivos	Saldo al 31 de Diciembre de	Disposiciones del Periodo	Amortizaciones del Periodo	Revaluaciones, Reclasificaciones y Otros Ajustes	Saldo Final del Periodo	Pago de Intereses del Periodo	Pago de Comisiones y demas Costos Asociados Durante el Periodo
DEUDA PUBLICA							
CORTO PLAZO	0.00	0.00	0.00		0.00		
Instituciones de Crédito	0.00	0.00	0.00		0.00		
Títulos y Valores	0.00	0.00	0.00		0.00		
Arrendamientos Financieros	0.00	0.00	0.00		0.00		
LARGO PLAZO	0.00	0.00	0.00		0.00		
Instituciones de Crédito	0.00	0.00	0.00		0.00		
Títulos y Valores	0.00	0.00	0.00		0.00		
Arrendamientos Financieros	0.00	0.00	0.00		0.00		
OTROS PASIVOS	6,284,363.93	37,551,498.19	42,446,340.23		1,389,521.89		
TOTAL DE LA DEUDA PUBLICA Y OTROS PASIVOS	6,284,363.93	37,551,498.19	42,446,340.23		1,389,521.89		


 LCP SABINO RODRIGUEZ MARTINEZ
 JEFE DEL DEPARTAMENTO DE CONTABILIDAD


 L.C.P. RUBI LARIOS RODRIGUEZ
 DIRECTORA ADMINISTRATIVA


 DR. ARIEL ENRIQUE GETINA BERTRUY
 DIRECTOR GENERAL



INSTITUTO DE FORMACIÓN PARA EL TRABAJO DEL ESTADO DE TABASCO

Informe Analítico de Obligaciones Diferentes de Financiamientos – LDF

Del 01 de Enero al 30 de Septiembre de 2019

(PESOS)



Denominación de las Obligaciones Diferentes de Financiamiento	Fecha del Contrato	Fecha de inicio de operación del proyecto	Fecha de vencimiento	Monto de la inversión pactado	Plazo pactado	Monto promedio mensual del pago de la contraprestación	Monto promedio mensual del pago de la contraprestación correspondiente al pago de inversión	Monto pagado de la inversión al 30 de septiembre de 2019	Monto pagado de la inversión actualizado al 30 de septiembre de 2019	Saldo pendiente por pagar de la inversión al 30 de septiembre de 2019 (m = g - l)
A. Asociaciones Público Privadas (APP's) (A=a+b+c+d)	0.00	0.00	0.00	0.00	0.00	0.00	0.00	0.00	0.00	0.00
a) APP 1	0.00	0.00	0.00	0.00	0.00	0.00	0.00	0.00	0.00	0.00
b) APP 2	0.00	0.00	0.00	0.00	0.00	0.00	0.00	0.00	0.00	0.00
c) APP 3	0.00	0.00	0.00	0.00	0.00	0.00	0.00	0.00	0.00	0.00
d) APP XX	0.00	0.00	0.00	0.00	0.00	0.00	0.00	0.00	0.00	0.00
B. Otros Instrumentos (B=a+b+c+d)	0.00	0.00	0.00	0.00	0.00	0.00	0.00	0.00	0.00	0.00
a) Otro Instrumento 1	0.00	0.00	0.00	0.00	0.00	0.00	0.00	0.00	0.00	0.00
b) Otro Instrumento 2	0.00	0.00	0.00	0.00	0.00	0.00	0.00	0.00	0.00	0.00
c) Otro Instrumento 3	0.00	0.00	0.00	0.00	0.00	0.00	0.00	0.00	0.00	0.00
d) Otro Instrumento XX	0.00	0.00	0.00	0.00	0.00	0.00	0.00	0.00	0.00	0.00
C. Total de Obligaciones Diferentes de Financiamiento (C=A+B)	0.00	0.00	0.00	0.00	0.00	0.00	0.00	0.00	0.00	0.00

"Bajo protesta de decir verdad declaramos que los Estados Financieros y sus Notas, son razonablemente correctos y son responsabilidad del emisor".

L.C.P. SABINO RODRÍGUEZ MARTÍNEZ
JEFE DEL DEPARTAMENTO DE CONTABILIDAD

L.C.P. RUBÍ LARIOS RODRÍGUEZ
DIRECTORA ADMINISTRATIVA

DR. ARIEL ENRIQUE CETINA BERTRUY
DIRECTOR GENERAL

**BALANCE PRESUPUESTARIO - LDF
(PESOS)**

CORTE DEL 01 DE ENERO AL 30 DE SEPTIEMBRE DEL EJERCICIO 2019

FORMATO 4

Concepto	Estimado/Aprobado	Devengado	Recaudado/Pagado
A. INGRESOS TOTALES	77,140,174.76	32,824,292.82	32,824,292.82
A1. INGRESOS DE LIBRE DISPOSICION	17,460,000.00	11,999,469.82	11,999,469.82
A2. TRANSFERENCIAS FEDERALES ETIQUETADAS	59,680,174.76	20,824,823.00	20,824,823.00
A3. FINANCIAMIENTO NETO	0.00	0.00	0.00
B. EGRESOS PRESUPUESTARIOS	77,140,174.76	27,563,996.49	26,179,102.54
B1. GASTO NO ETIQUETADO (sin incluir Amortizacion de la Deuda Publica)	17,460,000.00	11,061,539.79	10,093,459.42
B2. GASTO ETIQUETADO (sin incluir Amortizacion de la Deuda Publica)	59,680,174.76	16,502,456.70	16,085,643.12
C. REMANENTES DEL EJERCICIO ANTERIOR	0.00	0.00	0.00
C1. REMANENTES DE INGRESOS DE LIBRE DISPOSICION APLICADOS EN EL PERIODO	0.00	0.00	0.00
C2. REMANENTES DE TRANSFERENCIAS FEDERALES ETIQUETADAS APLICADOS EN EL PERIODO	0.00	0.00	0.00
I. BALANCE PRESUPUESTARIO (I=A-B+C)	0.00	5,260,296.33	6,645,190.28
II. BALANCE PRESUPUESTARIO SIN FINANCIAMIENTO NETO (II=I-A3)	0.00	5,260,296.33	6,645,190.28
III. BALANCE PRESUPUESTARIO SIN FINANCIAMIENTO NETO Y SIN REMANENTES DEL EJERCICIO ANTERIOR (III=II-C)	0.00	5,260,296.33	6,645,190.28

Concepto	Aprobado	Devengado	Pagado
E. INTERESES, COMISIONES Y GASTOS DE LA DEUDA	0.00	0.00	0.00
E1. INTERESES, COMISIONES Y GASTOS DE LA DEUDA CON GASTO NO ETIQUETADO	0.00	0.00	0.00
E2. INTERESES, COMISIONES Y GASTOS DE LA DEUDA CON GASTO ETIQUETADO	0.00	0.00	0.00
IV. BALANCE PRIMARIO (IV=III+E)	0.00	0.00	0.00

Concepto	Estimado/Aprobado	Devengado	Recaudado/Pagado
F. FINANCIAMIENTO	0.00	0.00	0.00
F1. FINANCIAMIENTO CON FUENTE DE PAGO DE INGRESOS DE LIBRE DISPOSICION	0.00	0.00	0.00
F2. FINANCIAMIENTO CON FUENTE DE PAGO DE TRANSFERENCIAS FEDERALES ETIQUETADAS	0.00	0.00	0.00
G. AMORTIZACION DE LA DEUDA	0.00	0.00	0.00
G1. AMORTIZACION DE LA DEUDA CON GASTO NO ETIQUETADO	0.00	0.00	0.00
G2. AMORTIZACION DE LA DEUDA CON GASTO ETIQUETADO	0.00	0.00	0.00
A3. FINANCIAMIENTO NETO (A3=F-G)	0.00	0.00	0.00

Concepto	Estimado/Aprobado	Devengado	Recaudado/Pagado
A1. INGRESOS DE LIBRE DISPOSICION	17,460,000.00	11,999,469.82	11,999,469.82
A3.1. FINANCIAMIENTO NETO CON FUENTE DE PAGO DE INGRESOS DE LIBRE DISPOSICION	0.00	0.00	0.00
F1. FINANCIAMIENTO CON FUENTE DE PAGO DE INGRESOS DE LIBRE DISPOSICION	0.00	0.00	0.00
G1. AMORTIZACION DE LA DEUDA CON GASTO NO ETIQUETADO	0.00	0.00	0.00
B1. GASTO NO ETIQUETADO (sin incluir Amortizacion de la Deuda Publica)	17,460,000.00	11,061,539.79	10,093,459.42
C1. REMANENTES DE INGRESOS DE LIBRE DISPOSICION APLICADOS EN EL PERIODO	0.00	0.00	0.00
V. BALANCE PRESUPUESTARIO DE RECURSOS DISPONIBLES (V=A1+A3.1-B1-C1)	0.00	937,930.03	1,906,010.40
VI. BALANCE PRESUPUESTARIO DE RECURSOS DISPONIBLES SIN FINANCIAMIENTO NETO (VI=V-A3.1)	0.00	937,930.03	1,906,010.40


Concepto	Estimado/Aprobado	Devengado	Recaudado/Pagado
A2. TRANSFERENCIAS FEDERALES ETIQUETADAS	59,680,174.76	20,824,823.00	20,824,823.00
A3.2. FINANCIAMIENTO NETO CON FUENTE DE PAGO DE TRANSFERENCIAS FEDERALES ETIQUETADAS	0.00	0.00	0.00
F2. FINANCIAMIENTO CON FUENTE DE PAGO DE TRANSFERENCIAS FEDERALES ETIQUETADAS	0.00	0.00	0.00
G2. AMORTIZACION DE LA DEUDA CON GASTO ETIQUETADO	0.00	0.00	0.00
B2. GASTO ETIQUETADO (sin incluir Amortizacion de la Deuda Publica)	59,680,174.76	16,502,456.70	16,085,643.12

**BALANCE PRESUPUESTARIO - LDF
(PESOS)**


CORTE DEL 01 DE ENERO AL 30 DE SEPTIEMBRE DEL EJERCICIO 2019

FORMATO 4

C2. REMANENTES DE TRANSFERENCIAS FEDERALES ETIQUETADAS APLICADOS EN EL PERIODO	0.00	0.00	0.00
VII. BALANCE PRESUPUESTARIO DE RECURSOS ETIQUETADOS (VII=A2+A3.2-B2+C2)	0.00	4,322,366.30	4,739,179.88
VIII. BALANCE PRESUPUESTARIO DE RECURSOS ETIQUETADOS SIN FINANCIAMIENTO NETO (VIII=VII-A3.2)	0.00	4,322,366.30	4,739,179.88


LCP SABINO RODRIGUEZ MARTINEZ
JEFE DEL DEPARTAMENTO DE CONTABILIDAD


LCP RUBI LARIOS RODRIGUEZ
DIRECTORA ADMINISTRATIVA


DR ARIEL ENRIQUE CETINA BERTRUY
DIRECTOR GENERAL

Concepto	Estimado	Ampliaciones/ Reducciones	Modificado	Devengado	Recaudado	Diferencia
INGRESOS DE LIBRE DISPOSICION						
IMPUESTOS	0.00	0.00	0.00	0.00	0.00	0.00
CUOTAS Y APORTACIONES DE SEGURIDAD SOCIAL	0.00	0.00	0.00	0.00	0.00	0.00
CONTRIBUCIONES DE MEJORAS	0.00	0.00	0.00	0.00	0.00	0.00
DERECHOS	0.00	0.00	0.00	0.00	0.00	0.00
PRODUCTOS	0.00	0.00	0.00	297.39	297.39	297.39
APROVECHAMIENTOS	0.00	0.00	0.00	0.00	0.00	0.00
INGRESOS POR VENTAS DE BIENES Y SERVICIOS	3,307,500.00	0.00	3,307,500.00	289,217.00	289,217.00	-3,018,283.00
PARTICIPACIONES	0.00	0.00	0.00	0.00	0.00	0.00
FONDO GENERAL DE PARTICIPACIONES	14,152,500.00	0.00	14,152,500.00	11,709,955.43	11,709,955.43	-2,442,544.57
FONDO DE FOMENTO MUNICIPAL	0.00	0.00	0.00	0.00	0.00	0.00
FONDO DE FISCALIZACION Y RECAUDACION	0.00	0.00	0.00	0.00	0.00	0.00
FONDO DE COMPENSACION	0.00	0.00	0.00	0.00	0.00	0.00
FONDO DE EXTRACCION DE HIDROCARBUROS	0.00	0.00	0.00	0.00	0.00	0.00
IMPUESTO ESPECIAL SOBRE PRODUCCION Y SERVICIOS	0.00	0.00	0.00	0.00	0.00	0.00
0.136% DE LA RECAUDACION FEDERAL PARTICIPABLE	0.00	0.00	0.00	0.00	0.00	0.00
3.17% SOBRE EXTRACCION DE PETROLEO	0.00	0.00	0.00	0.00	0.00	0.00
GASOLINA Y DISEL	0.00	0.00	0.00	0.00	0.00	0.00
FONDO DEL IMPUESTO SOBRE LA RENTA	0.00	0.00	0.00	0.00	0.00	0.00
FONDO DE ESTABILIZACION DE LOS INGRESOS DE LAS ENTIDADES FEDERATIVAS	0.00	0.00	0.00	0.00	0.00	0.00
INCENTIVOS DERIVADOS DE LA COLABORACION FISCAL	0.00	0.00	0.00	0.00	0.00	0.00
TENENCIA O USO DE VEHICULOS	0.00	0.00	0.00	0.00	0.00	0.00
FONDO DE COMPENSACION ISAN	0.00	0.00	0.00	0.00	0.00	0.00
IMPUESTO SOBRE AUTOMOVILES NUEVOS	0.00	0.00	0.00	0.00	0.00	0.00
FONDO DE COMPENSACION DE REPECOS INTERMEDIOS	0.00	0.00	0.00	0.00	0.00	0.00
OTROS INCENTIVOS ECONOMICOS	0.00	0.00	0.00	0.00	0.00	0.00
TRANSFERENCIAS	0.00	0.00	0.00	0.00	0.00	0.00
CONVENIOS	0.00	0.00	0.00	0.00	0.00	0.00
OTROS CONVENIOS Y SUBSIDIOS	0.00	0.00	0.00	0.00	0.00	0.00
OTROS INGRESOS DE LIBRE DISPOSICION	0.00	0.00	0.00	0.00	0.00	0.00
PARTICIPACIONES EN INGRESOS LOCALES	0.00	0.00	0.00	0.00	0.00	0.00
OTROS INGRESOS DE LIBRE DISPOSICION	0.00	0.00	0.00	0.00	0.00	0.00
I. TOTAL DE INGRESOS DE LIBRE DISPOSICION	17,460,000.00	0.00	17,460,000.00	11,999,469.82	11,999,469.82	-5,460,530.18
TRANSFERENCIAS FEDERALES ETIQUETADAS						
APORTACIONES	0.00	0.00	0.00	0.00	0.00	0.00
FONDO DE APORTACIONES PARA LA NOMINA EDUCATIVA Y GASTO OPERATIVO	0.00	0.00	0.00	0.00	0.00	0.00
FONDO DE APORTACIONES PARA LOS SERVICIOS DE SALUD	0.00	0.00	0.00	0.00	0.00	0.00
FONDO DE APORTACIONES PARA LA INFRAESTRUCTURA SOCIAL	0.00	0.00	0.00	0.00	0.00	0.00
FONDO DE APORTACIONES PARA EL FORTALECIMIENTO DE LOS MUNICIPIOS Y DE LAS DEMARCACIONES TERRITORIALES DEL DISTRITO FEDERAL	0.00	0.00	0.00	0.00	0.00	0.00
FONDO DE APORTACIONES MULTIPLES	0.00	0.00	0.00	0.00	0.00	0.00
FONDO DE APORTACIONES PARA LA SEGURIDAD PUBLICA DE LOS ESTADOS Y DEL DISTRITO FEDERAL	0.00	0.00	0.00	0.00	0.00	0.00
FONDO DE APORTACIONES PARA EL FORTALECIMIENTO DE LAS ENTIDADES FEDERATIVAS	0.00	0.00	0.00	0.00	0.00	0.00
CONVENIOS	0.00	0.00	0.00	0.00	0.00	0.00
CONVENIOS DE PROTECCION SOCIAL EN SALUD	0.00	0.00	0.00	0.00	0.00	0.00
CONVENIOS DE DESCENTRALIZACION	0.00	0.00	0.00	0.00	0.00	0.00
CONVENIOS DE REASIGNACION	0.00	0.00	0.00	0.00	0.00	0.00
OTROS CONVENIOS Y SUBSIDIOS	59,680,174.76	-24,407,860.83	35,272,313.93	20,824,823.00	20,824,823.00	-38,855,351.76
FONDOS DISTINTOS DE APORTACIONES	0.00	0.00	0.00	0.00	0.00	0.00
FONDO PARA ENTIDADES FEDERATIVAS Y MUNICIPIOS PRODUCTORES DE HIDROCARBUROS	0.00	0.00	0.00	0.00	0.00	0.00
FONDO MINERO	0.00	0.00	0.00	0.00	0.00	0.00
TRANSFERENCIAS, SUBSIDIOS Y SUBVENCIONES Y PENSIONES Y JUBILACIONES	0.00	0.00	0.00	0.00	0.00	0.00
OTRAS TRANSFERENCIAS FEDERALES ETIQUETADAS	0.00	0.00	0.00	0.00	0.00	0.00
INGRESOS DERIVADOS DE FINANCIAMIENTO	0.00	0.00	0.00	0.00	0.00	0.00
II. TOTAL DE TRANSFERENCIAS FEDERALES ETIQUETADAS	59,680,174.76	-24,407,860.83	35,272,313.93	20,824,823.00	20,824,823.00	-38,855,351.76

IV. TOTAL DE INGRESOS 77,140,174.76 -24,407,860.83 52,732,313.93 32,824,292.82 32,824,292.82 -44,315,881.94

Datos informativos

- 1. Ingresos Derivados de Financiamientos con Fuente de Pago de Recursos de Libre Disposición
- 2. Ingresos Derivados de Financiamientos con Fuente de Pago de Transferencias Federales Etiquetadas
- 3. Ingresos Derivados de Financiamientos

LCP SABINO RODRIGUEZ MARTINEZ
JEFE DEL DEPARTAMENTO DE CONTABILIDAD

LCP RUBI LARIOS RODRIGUEZ
DIRECTORA ADMINISTRATIVA

DR ARIEL ENRIQUE CETINA BERTRUY
DIRECTOR GENERAL

INSTITUTO DE FORMACION PARA EL TRABAJO DEL ESTADO DE TABASCO
ESTADO ANALÍTICO DEL EJERCICIO DEL PRESUPUESTO DE EGRESOS DETALLADO - LDF
CLASIFICACIÓN POR OBJETO DEL GASTO (CAPÍTULO Y CONCEPTO)
CORTE DEL 01 DE ENERO AL 30 DE SEPTIEMBRE DEL EJERCICIO 2019

Concepto	Egresos					
	Aprobado	Ampliaciones / Reducciones	Modificado	Devengado	Pagado	Subejercicio
GASTO NO ETIQUETADO	17,460,000.00	0.00	17,460,000.00	11,061,539.79	10,093,459.42	6,398,460.21
SERVICIOS PERSONALES	7,319,529.72	1,740,946.61	9,060,476.33	7,520,029.95	6,783,263.26	1,540,446.38
REMUNERACIONES AL PERSONAL DE CARÁCTER PERMANENTE	1,951,687.70	-572,734.19	1,378,953.51	1,378,953.51	1,124,808.76	0.00
REMUNERACIONES AL PERSONAL DE CARÁCTER TRANSITORIO	10,155.02	1,082,276.14	1,092,431.16	1,092,431.16	1,092,431.16	0.00
REMUNERACIONES ADICIONALES Y ESPECIALES	4,902,687.00	-2,639,521.02	2,263,165.98	1,525,814.98	1,353,036.89	737,351.00
SEGURIDAD SOCIAL	20,000.00	2,184,036.76	2,204,036.76	2,176,793.51	2,176,793.51	27,243.25
OTRAS PRESTACIONES SOCIALES Y ECONÓMICAS	223,000.00	1,791,368.84	2,014,368.84	1,238,516.71	928,672.86	775,852.13
PREVISIONES	0.00	0.00	0.00	0.00	0.00	0.00
PAGO DE ESTÍMULOS A SERVIDORES PÚBLICOS	212,000.00	-104,479.92	107,520.08	107,520.08	107,520.08	0.00
MATERIALES Y SUMINISTROS	1,031,139.81	-162,614.25	868,525.56	739,020.35	626,214.35	129,505.21
MATERIALES DE ADMINISTRACIÓN, EMISIÓN DE DOCUMENTOS Y ARTÍCULOS OFICIALES	321,478.24	18,240.32	339,718.56	278,158.98	201,285.35	61,559.58
ALIMENTOS Y UTENSILIOS	70,924.94	-29,970.05	40,954.89	29,994.68	29,994.68	10,960.21
MATERIAS PRIMAS Y MATERIALES DE PRODUCCIÓN Y COMERCIALIZACIÓN	0.00	0.00	0.00	0.00	0.00	0.00
MATERIALES Y ARTÍCULOS DE CONSTRUCCIÓN Y DE REPARACIÓN	188,775.63	-39,700.05	149,075.58	144,651.69	122,964.38	4,423.89
PRODUCTOS QUÍMICOS, FARMACÉUTICOS Y DE LABORATORIO	3,900.00	-3,900.00	0.00	0.00	0.00	0.00
COMBUSTIBLES, LUBRICANTES Y ADITIVOS	400,000.00	-131,690.00	268,310.00	248,255.95	245,510.90	20,054.05
VESTUARIO, BLANCOS, PRENDAS DE PROTECCIÓN Y ARTÍCULOS DEPORTIVOS	990.00	-990.00	0.00	0.00	0.00	0.00
MATERIALES Y SUMINISTROS PARA SEGURIDAD	0.00	0.00	0.00	0.00	0.00	0.00
HERRAMIENTAS, REFACCIONES Y ACCESORIOS MENORES	45,071.00	25,395.53	70,466.53	37,959.05	26,459.04	32,507.48
SERVICIOS GENERALES	5,801,830.47	-1,530,184.01	4,271,646.46	2,802,489.49	2,683,981.81	1,469,156.97
SERVICIOS BÁSICOS	285,092.84	191,671.16	476,764.00	443,946.73	443,946.73	32,817.27
SERVICIOS DE ARRENDAMIENTO	2,070,780.00	-928,710.00	1,142,070.00	944,962.48	924,562.48	197,107.52
SERVICIOS PROFESIONALES, CIENTÍFICOS Y TÉCNICOS Y OTROS SERVICIOS	711,236.33	-553,330.46	157,905.87	133,342.91	133,342.91	24,562.96
SERVICIOS FINANCIEROS, BANCARIOS Y COMERCIALES	282,072.35	-6,517.54	275,554.81	271,645.57	271,645.57	3,909.24
SERVICIOS DE INSTALACIÓN, REPARACIÓN, MANTENIMIENTO Y CONSERVACIÓN	554,912.57	-386,259.13	168,653.44	135,002.16	101,741.32	33,651.28
SERVICIOS DE COMUNICACIÓN SOCIAL Y PUBLICIDAD	0.00	0.00	0.00	0.00	0.00	0.00
SERVICIOS DE TRASLADO Y VIÁTICOS	165,072.27	305,613.09	470,685.36	448,254.66	383,407.82	22,430.70
SERVICIOS OFICIALES	100,164.11	-100,164.11	0.00	0.00	0.00	0.00
OTROS SERVICIOS GENERALES	1,632,500.00	-52,487.02	1,580,012.98	425,334.98	425,334.98	1,154,678.00
TRANSFERENCIAS ASIGNACIONES SUBSIDIOS Y OTRAS AYUDAS	3,307,500.00	-48,148.35	3,259,351.65	0.00	0.00	3,259,351.65
Transferencias Internas y Asignaciones al Sector Público	0.00	0.00	0.00	0.00	0.00	0.00
Transferencias al Resto del Sector Público	3,307,500.00	-48,148.35	3,259,351.65	0.00	0.00	3,259,351.65
SUBSIDIOS Y SUBVENCIONES	0.00	0.00	0.00	0.00	0.00	0.00
AYUDAS SOCIALES	0.00	0.00	0.00	0.00	0.00	0.00
PENSIONES Y JUBILACIONES	0.00	0.00	0.00	0.00	0.00	0.00

INSTITUTO DE FORMACION PARA EL TRABAJO DEL ESTADO DE TABASCO
ESTADO ANALÍTICO DEL EJERCICIO DEL PRESUPUESTO DE EGRESOS DETALLADO - LDF
CLASIFICACIÓN POR OBJETO DEL GASTO (CAPÍTULO Y CONCEPTO)
CORTE DEL 01 DE ENERO AL 30 DE SEPTIEMBRE DEL EJERCICIO 2019


Concepto	Egresos					
	Aprobado	Ampliaciones / Reducciones	Modificado	Devengado	Pagado	Subejercicio
Donativos	0.00	0.00	0.00	0.00	0.00	0.00
BIENES MUEBLES INMUEBLES E INTANGIBLES	0.00	0.00	0.00	0.00	0.00	0.00
MOBILIARIO Y EQUIPO DE ADMINISTRACIÓN	0.00	0.00	0.00	0.00	0.00	0.00
MOBILIARIO Y EQUIPO EDUCACIONAL Y RECREATIVO	0.00	0.00	0.00	0.00	0.00	0.00
EQUIPO E INSTRUMENTAL MÉDICO Y DE LABORATORIO	0.00	0.00	0.00	0.00	0.00	0.00
VEHÍCULOS Y EQUIPO TERRESTRE	0.00	0.00	0.00	0.00	0.00	0.00
EQUIPO DE DEFENSA Y SEGURIDAD	0.00	0.00	0.00	0.00	0.00	0.00
MAQUINARIA, OTROS EQUIPOS Y HERRAMIENTAS	0.00	0.00	0.00	0.00	0.00	0.00
ACTIVOS BIOLÓGICOS	0.00	0.00	0.00	0.00	0.00	0.00
BIENES INMUEBLES	0.00	0.00	0.00	0.00	0.00	0.00
ACTIVOS INTANGIBLES	0.00	0.00	0.00	0.00	0.00	0.00
INVERSIÓN PÚBLICA	0.00	0.00	0.00	0.00	0.00	0.00
OBRA PÚBLICA EN BIENES DE DOMINIO PÚBLICO	0.00	0.00	0.00	0.00	0.00	0.00
OBRA PÚBLICA EN BIENES PROPIOS	0.00	0.00	0.00	0.00	0.00	0.00
INVERSIONES FINANCIERAS Y OTRAS PROVISIONES	0.00	0.00	0.00	0.00	0.00	0.00
Inversiones en fideicomisos, mandatos y otros análogos	0.00	0.00	0.00	0.00	0.00	0.00
PROVISIONES PARA CONTINGENCIAS Y OTRAS EROGACIONES ESPECIALES	0.00	0.00	0.00	0.00	0.00	0.00
PARTICIPACIONES Y APORTACIONES	0.00	0.00	0.00	0.00	0.00	0.00
CONVENIOS	0.00	0.00	0.00	0.00	0.00	0.00
DEUDA PÚBLICA	0.00	0.00	0.00	0.00	0.00	0.00
AMORTIZACIÓN DE LA DEUDA PÚBLICA	0.00	0.00	0.00	0.00	0.00	0.00
INTERESES DE LA DEUDA PÚBLICA	0.00	0.00	0.00	0.00	0.00	0.00
COMISIONES DE LA DEUDA PÚBLICA	0.00	0.00	0.00	0.00	0.00	0.00
GASTOS DE LA DEUDA PÚBLICA	0.00	0.00	0.00	0.00	0.00	0.00
COSTO POR COBERTURAS	0.00	0.00	0.00	0.00	0.00	0.00
ADEUDOS DE EJERCICIOS FISCALES ANTERIORES (ADEFAS)	0.00	0.00	0.00	0.00	0.00	0.00
GASTO ETIQUETADO	59,680,174.76	-24,407,860.83	35,272,313.93	16,502,456.70	16,085,643.12	18,769,857.23
SERVICIOS PERSONALES	59,680,174.76	-26,862,298.83	32,817,875.93	15,310,621.70	15,009,848.12	17,507,254.23
REMUNERACIONES AL PERSONAL DE CARÁCTER PERMANENTE	59,680,174.76	-36,867,304.83	22,812,869.93	10,998,968.96	10,698,195.38	11,813,900.97
REMUNERACIONES AL PERSONAL DE CARÁCTER TRANSITORIO	0.00	0.00	0.00	0.00	0.00	0.00
REMUNERACIONES ADICIONALES Y ESPECIALES	0.00	378,537.52	378,537.52	280,812.68	280,812.68	97,724.84
SEGURIDAD SOCIAL	0.00	5,878,910.05	5,878,910.05	2,087,124.01	2,087,124.01	3,791,786.04
OTRAS PRESTACIONES SOCIALES Y ECONÓMICAS	0.00	778,000.92	778,000.92	163,030.18	163,030.18	614,970.74
PREVISIONES	0.00	0.00	0.00	0.00	0.00	0.00

INSTITUTO DE FORMACION PARA EL TRABAJO DEL ESTADO DE TABASCO
ESTADO ANALÍTICO DEL EJERCICIO DEL PRESUPUESTO DE EGRESOS DETALLADO - LDF
CLASIFICACIÓN POR OBJETO DEL GASTO (CAPÍTULO Y CONCEPTO)
CORTE DEL 01 DE ENERO AL 30 DE SEPTIEMBRE DEL EJERCICIO 2019


Concepto	Egresos					
	Aprobado	Ampliaciones / Reducciones	Modificado	Devengado	Pagado	Subejercicio
PAGO DE ESTÍMULOS A SERVIDORES PÚBLICOS	0.00	2,969,557.51	2,969,557.51	1,780,685.87	1,780,685.87	1,188,871.64
MATERIALES Y SUMINISTROS	0.00	0.00	0.00	0.00	0.00	0.00
MATERIALES DE ADMINISTRACIÓN, EMISIÓN DE DOCUMENTOS Y ARTÍCULOS OFICIALES	0.00	0.00	0.00	0.00	0.00	0.00
ALIMENTOS Y UTENSILIOS	0.00	0.00	0.00	0.00	0.00	0.00
MATERIAS PRIMAS Y MATERIALES DE PRODUCCIÓN Y COMERCIALIZACIÓN	0.00	0.00	0.00	0.00	0.00	0.00
MATERIALES Y ARTÍCULOS DE CONSTRUCCIÓN Y DE REPARACIÓN	0.00	0.00	0.00	0.00	0.00	0.00
PRODUCTOS QUÍMICOS, FARMACÉUTICOS Y DE LABORATORIO	0.00	0.00	0.00	0.00	0.00	0.00
COMBUSTIBLES, LUBRICANTES Y ADITIVOS	0.00	0.00	0.00	0.00	0.00	0.00
VESTUARIO, BLANCOS, PRENDAS DE PROTECCIÓN Y ARTÍCULOS DEPORTIVOS	0.00	0.00	0.00	0.00	0.00	0.00
MATERIALES Y SUMINISTROS PARA SEGURIDAD	0.00	0.00	0.00	0.00	0.00	0.00
HERRAMIENTAS, REFACCIONES Y ACCESORIOS MENORES	0.00	0.00	0.00	0.00	0.00	0.00
SERVICIOS GENERALES	0.00	2,454,438.00	2,454,438.00	1,191,835.00	1,075,795.00	1,262,603.00
SERVICIOS BÁSICOS	0.00	789,978.00	789,978.00	233,095.00	233,095.00	556,883.00
SERVICIOS DE ARRENDAMIENTO	0.00	1,664,460.00	1,664,460.00	958,740.00	842,700.00	705,720.00
SERVICIOS PROFESIONALES, CIENTÍFICOS Y TÉCNICOS Y OTROS SERVICIOS	0.00	0.00	0.00	0.00	0.00	0.00
SERVICIOS FINANCIEROS, BANCARIOS Y COMERCIALES	0.00	0.00	0.00	0.00	0.00	0.00
SERVICIOS DE INSTALACIÓN, REPARACIÓN, MANTENIMIENTO Y CONSERVACIÓN	0.00	0.00	0.00	0.00	0.00	0.00
SERVICIOS DE COMUNICACIÓN SOCIAL Y PUBLICIDAD	0.00	0.00	0.00	0.00	0.00	0.00
SERVICIOS DE TRASLADO Y VIÁTICOS	0.00	0.00	0.00	0.00	0.00	0.00
SERVICIOS OFICIALES	0.00	0.00	0.00	0.00	0.00	0.00
OTROS SERVICIOS GENERALES	0.00	0.00	0.00	0.00	0.00	0.00
TRANSFERENCIAS ASIGNACIONES SUBSIDIOS Y OTRAS AYUDAS	0.00	0.00	0.00	0.00	0.00	0.00
Transferencias Internas y Asignaciones al Sector Público	0.00	0.00	0.00	0.00	0.00	0.00
Transferencias al Resto del Sector Público	0.00	0.00	0.00	0.00	0.00	0.00
SUBSIDIOS Y SUBVENCIONES	0.00	0.00	0.00	0.00	0.00	0.00
AYUDAS SOCIALES	0.00	0.00	0.00	0.00	0.00	0.00
PENSIONES Y JUBILACIONES	0.00	0.00	0.00	0.00	0.00	0.00
Donativos	0.00	0.00	0.00	0.00	0.00	0.00
BIENES MUEBLES INMUEBLES E INTANGIBLES	0.00	0.00	0.00	0.00	0.00	0.00
MOBILIARIO Y EQUIPO DE ADMINISTRACIÓN	0.00	0.00	0.00	0.00	0.00	0.00
MOBILIARIO Y EQUIPO EDUCACIONAL Y RECREATIVO	0.00	0.00	0.00	0.00	0.00	0.00
EQUIPO E INSTRUMENTAL MÉDICO Y DE LABORATORIO	0.00	0.00	0.00	0.00	0.00	0.00
VEHÍCULOS Y EQUIPO TERRESTRE	0.00	0.00	0.00	0.00	0.00	0.00
EQUIPO DE DEFENSA Y SEGURIDAD	0.00	0.00	0.00	0.00	0.00	0.00

INSTITUTO DE FORMACION PARA EL TRABAJO DEL ESTADO DE TABASCO
ESTADO ANALÍTICO DEL EJERCICIO DEL PRESUPUESTO DE EGRESOS DETALLADO - LDF
CLASIFICACIÓN POR OBJETO DEL GASTO (CAPÍTULO Y CONCEPTO)
CORTE DEL 01 DE ENERO AL 30 DE SEPTIEMBRE DEL EJERCICIO 2019

Concepto	Egresos					
	Aprobado	Ampliaciones / Reducciones	Modificado	Devengado	Pagado	Subejercicio
MAQUINARIA, OTROS EQUIPOS Y HERRAMIENTAS	0.00	0.00	0.00	0.00	0.00	0.00
ACTIVOS BIOLÓGICOS	0.00	0.00	0.00	0.00	0.00	0.00
BIENES INMUEBLES	0.00	0.00	0.00	0.00	0.00	0.00
ACTIVOS INTANGIBLES	0.00	0.00	0.00	0.00	0.00	0.00
INVERSIÓN PÚBLICA	0.00	0.00	0.00	0.00	0.00	0.00
OBRA PÚBLICA EN BIENES DE DOMINIO PÚBLICO	0.00	0.00	0.00	0.00	0.00	0.00
OBRA PÚBLICA EN BIENES PROPIOS	0.00	0.00	0.00	0.00	0.00	0.00
INVERSIONES FINANCIERAS Y OTRAS PROVISIONES	0.00	0.00	0.00	0.00	0.00	0.00
Inversiones en fideicomisos, mandatos y otros análogos	0.00	0.00	0.00	0.00	0.00	0.00
PROVISIONES PARA CONTINGENCIAS Y OTRAS EROGACIONES ESPECIALES	0.00	0.00	0.00	0.00	0.00	0.00
PARTICIPACIONES Y APORTACIONES	0.00	0.00	0.00	0.00	0.00	0.00
CONVENIOS	0.00	0.00	0.00	0.00	0.00	0.00
DEUDA PÚBLICA	0.00	0.00	0.00	0.00	0.00	0.00
AMORTIZACIÓN DE LA DEUDA PÚBLICA	0.00	0.00	0.00	0.00	0.00	0.00
INTERESES DE LA DEUDA PÚBLICA	0.00	0.00	0.00	0.00	0.00	0.00
COMISIONES DE LA DEUDA PÚBLICA	0.00	0.00	0.00	0.00	0.00	0.00
GASTOS DE LA DEUDA PÚBLICA	0.00	0.00	0.00	0.00	0.00	0.00
COSTO POR COBERTURAS	0.00	0.00	0.00	0.00	0.00	0.00
ADEUDOS DE EJERCICIOS FISCALES ANTERIORES (ADEFAS)	0.00	0.00	0.00	0.00	0.00	0.00
Total del Gasto	77,140,174.76	-24,407,860.83	52,732,313.93	27,563,996.49	26,179,102.54	25,168,317.44



LCP SABINO RODRIGUEZ MARTINEZ
JEFE DEL DEPARTAMENTO DE CONTABILIDAD



LCP RUBI LARIOS RODRIGUEZ
DIRECTORA ADMINISTRATIVA


DR ARIEL ENRIQUE CETINA BERTRUY
DIRECTOR GENERAL

INSTITUTO DE FORMACION PARA EL TRABAJO DEL ESTADO DE TABASCO
ESTADO ANALÍTICO DEL EJERCICIO DEL PRESUPUESTO DE EGRESOS DETALLADO - LDF
CLASIFICACIÓN ADMINISTRATIVA
CORTE DEL 01 DE ENERO AL 30 DE SEPTIEMBRE DEL EJERCICIO 2019

Concepto	Egresos					
	Aprobado	Ampliaciones / Reducciones	Modificado	Devengado	Pagado	Subejercicio
GASTO NO ETIQUETADO	17,460,000.00	0.00	17,460,000.00	11,061,539.79	10,093,459.42	6,398,460.21
INSTITUTO DE FORMACION PARA EL TRABAJO DEL ESTADO DE TABASCO	17,460,000.00	0.00	17,460,000.00	11,061,539.79	10,093,459.42	6,398,460.21
GASTO ETIQUETADO	59,680,174.76	-24,407,860.83	35,272,313.93	16,502,456.70	16,085,643.12	18,769,857.23
INSTITUTO DE FORMACION PARA EL TRABAJO DEL ESTADO DE TABASCO	59,680,174.76	-24,407,860.83	35,272,313.93	16,502,456.70	16,085,643.12	18,769,857.23
Total del Gasto	77,140,174.76	-24,407,860.83	52,732,313.93	27,563,996.49	26,179,102.54	25,168,317.44


LCP SABINO RODRIGUEZ MARTINEZ
JEFE DEL DEPARTAMENTO DE CONTABILIDAD


LCP RUBI LARIOS RODRIGUEZ
DIRECTORA ADMINISTRATIVA



DR ARIEL ENRIQUE CETINA BERTRUY
DIRECTOR GENERAL


INSTITUTO DE FORMACION PARA EL TRABAJO DEL ESTADO DE TABASCO
ESTADO ANALÍTICO DEL EJERCICIO DEL PRESUPUESTO DE EGRESOS DETALLADO - LDF
CLASIFICACIÓN FUNCIONAL (Finalidad y Función)
CORTE DEL 01 DE ENERO AL 30 DE SEPTIEMBRE DEL EJERCICIO 2019

Concepto	Egresos					Subejercicio
	Aprobado	Ampliaciones / Reducciones	Modificado	Devengado	Pagado	
GASTO NO ETIQUETADO	17,460,000.00	0.00	17,460,000.00	11,061,539.79	10,093,459.42	6,398,460.21
GOBIERNO	0.00	0.00	0.00	0.00	0.00	0.00
LEGISLACIÓN	0.00	0.00	0.00	0.00	0.00	0.00
JUSTICIA	0.00	0.00	0.00	0.00	0.00	0.00
COORDINACIÓN DE LA POLITICA DE GOBIERNO	0.00	0.00	0.00	0.00	0.00	0.00
ASUNTOS FINANCIEROS Y HACENDARIOS	0.00	0.00	0.00	0.00	0.00	0.00
ASUNTOS DE ORDEN PÚBLICO Y DE SEGURIDAD INTERIOR	0.00	0.00	0.00	0.00	0.00	0.00
OTROS SERVICIOS GENERALES	0.00	0.00	0.00	0.00	0.00	0.00
DESARROLLO SOCIAL	17,460,000.00	0.00	17,460,000.00	11,061,539.79	10,093,459.42	6,398,460.21
PROTECCION AMBIENTAL	0.00	0.00	0.00	0.00	0.00	0.00
VIVIENDA Y SERVICIOS A LA COMUNIDAD	0.00	0.00	0.00	0.00	0.00	0.00
SALUD	0.00	0.00	0.00	0.00	0.00	0.00
RECREACIÓN, CULTURA Y OTRAS MANIFESTACIONES SOCIALES	0.00	0.00	0.00	0.00	0.00	0.00
EDUCACIÓN	0.00	0.00	0.00	0.00	0.00	0.00
PROTECCIÓN SOCIAL	0.00	0.00	0.00	0.00	0.00	0.00
OTROS ASUNTOS SOCIALES	0.00	0.00	0.00	0.00	0.00	0.00
EDUCACIÓN	17,460,000.00	0.00	17,460,000.00	11,061,539.79	10,093,459.42	6,398,460.21
DESARROLLO ECONÓMICO	0.00	0.00	0.00	0.00	0.00	0.00
ASUNTOS ECONÓMICOS, COMERCIALES Y LABORES EN GENERAL	0.00	0.00	0.00	0.00	0.00	0.00
AGROPECUARIA, SILVICULTURA, PESCA Y CAZA	0.00	0.00	0.00	0.00	0.00	0.00
TRANSPORTE	0.00	0.00	0.00	0.00	0.00	0.00
COMUNICACIONES	0.00	0.00	0.00	0.00	0.00	0.00
TURISMO	0.00	0.00	0.00	0.00	0.00	0.00
CIENCIA, TECNOLOGIA E INNOVACIÓN	0.00	0.00	0.00	0.00	0.00	0.00
OTRAS NO CLASIFICADAS EN LAS FUNCIONES ANTERIORES	0.00	0.00	0.00	0.00	0.00	0.00
TRANSACCIONES DE LA DEUDA PÚBLICA/ COSTO FINANCIERO DE LA DEUDA	0.00	0.00	0.00	0.00	0.00	0.00
TRANSFERENCIAS, PARTICIPACIONES Y APORTACIONES ENTRE DIFERENTES NIVELES Y ÓRDENES DE GOBIERNO	0.00	0.00	0.00	0.00	0.00	0.00
GASTO ETIQUETADO	59,680,174.76	-24,407,860.83	35,272,313.93	16,502,456.70	16,085,643.12	18,769,857.23
GOBIERNO	0.00	0.00	0.00	0.00	0.00	0.00
LEGISLACIÓN	0.00	0.00	0.00	0.00	0.00	0.00
JUSTICIA	0.00	0.00	0.00	0.00	0.00	0.00
COORDINACIÓN DE LA POLITICA DE GOBIERNO	0.00	0.00	0.00	0.00	0.00	0.00
ASUNTOS FINANCIEROS Y HACENDARIOS	0.00	0.00	0.00	0.00	0.00	0.00
ASUNTOS DE ORDEN PÚBLICO Y DE SEGURIDAD INTERIOR	0.00	0.00	0.00	0.00	0.00	0.00
OTROS SERVICIOS GENERALES	0.00	0.00	0.00	0.00	0.00	0.00
DESARROLLO SOCIAL	59,680,174.76	-24,407,860.83	35,272,313.93	16,502,456.70	16,085,643.12	18,769,857.23
PROTECCION AMBIENTAL	0.00	0.00	0.00	0.00	0.00	0.00
VIVIENDA Y SERVICIOS A LA COMUNIDAD	0.00	0.00	0.00	0.00	0.00	0.00
SALUD	0.00	0.00	0.00	0.00	0.00	0.00
RECREACIÓN, CULTURA Y OTRAS MANIFESTACIONES SOCIALES	0.00	0.00	0.00	0.00	0.00	0.00

INSTITUTO DE FORMACION PARA EL TRABAJO DEL ESTADO DE TABASCO
ESTADO ANALÍTICO DEL EJERCICIO DEL PRESUPUESTO DE EGRESOS DETALLADO - LDF
CLASIFICACIÓN FUNCIONAL (Finalidad y Función)
CORTE DEL 01 DE ENERO AL 30 DE SEPTIEMBRE DEL EJERCICIO 2019

Concepto	Egresos					Subejercicio
	Aprobado	Ampliaciones / Reducciones	Modificado	Devengado	Pagado	
EDUCACIÓN	0.00	0.00	0.00	0.00	0.00	0.00
PROTECCIÓN SOCIAL	0.00	0.00	0.00	0.00	0.00	0.00
OTROS ASUNTOS SOCIALES	0.00	0.00	0.00	0.00	0.00	0.00
EDUCACIÓN	59,680,174.76	-24,407,860.83	35,272,313.93	16,502,456.70	16,085,643.12	18,769,857.23
DESARROLLO ECONÓMICO	0.00	0.00	0.00	0.00	0.00	0.00
ASUNTOS ECONÓMICOS, COMERCIALES Y LABORES EN GENERAL	0.00	0.00	0.00	0.00	0.00	0.00
AGROPECUARIA, SILVICULTURA, PESCA Y CAZA	0.00	0.00	0.00	0.00	0.00	0.00
TRANSPORTE	0.00	0.00	0.00	0.00	0.00	0.00
COMUNICACIONES	0.00	0.00	0.00	0.00	0.00	0.00
TURISMO	0.00	0.00	0.00	0.00	0.00	0.00
CIENCIA, TECNOLOGIA E INNOVACIÓN	0.00	0.00	0.00	0.00	0.00	0.00
OTRAS NO CLASIFICADAS EN LAS FUNCIONES ANTERIORES	0.00	0.00	0.00	0.00	0.00	0.00
TRANSACCIONES DE LA DEUDA PÚBLICA/ COSTO FINANCIERO DE LA DEUDA	0.00	0.00	0.00	0.00	0.00	0.00
TRANSFERENCIAS, PARTICIPACIONES Y APORTACIONES ENTRE DIFERENTES NIVELES Y ÓRDENES DE GOBIERNO	0.00	0.00	0.00	0.00	0.00	0.00
Total del Gasto	77,140,174.76	-24,407,860.83	52,732,313.93	27,563,996.49	26,179,102.54	25,168,317.44


LCP SABINO RODRIGUEZ MARTINEZ
JEFE DEL DEPARTAMENTO DE CONTABILIDAD


LCP RUBI LARIOS RODRIGUEZ
DIRECTORA ADMINISTRATIVA


DR. ARIEL ENRIQUE CETINA BERTRUY
DIRECTOR GENERAL



INSTITUTO DE FORMACION PARA EL TRABAJO DEL ESTADO DE TABASCO
ESTADO ANALITICO DEL EJERCICIO DEL PRESUPUESTO DE EGRESOS DETALLADO - LDF
CLASIFICACION DE SERVICIOS PERSONALES POR CATEGORIA
CORTE DEL 01 DE ENERO AL 30 DE SEPTIEMBRE DEL EJERCICIO 2019
(PESOS)

FORMATO 6d

Concepto	Aprobado	Ampliaciones/ Reducciones	Modificado	Devengado	Pagado	Subejercicio
GASTO NO ETIQUETADO	7,319,529.72	1,740,946.61	9,060,476.33	7,520,029.95	6,783,263.26	-536,266.46
A. PERSONAL ADMINISTRATIVO Y DE SERVICIO PUBLICO	7,319,529.72	1,740,946.61	9,060,476.33	7,520,029.95	6,783,263.26	-536,266.46
B. MAGISTERIO	0.00	0.00	0.00	0.00	0.00	0.00
C. SERVICIOS DE SALUD	0.00	0.00	0.00	0.00	0.00	0.00
C1) PERSONAL ADMINISTRATIVO	0.00	0.00	0.00	0.00	0.00	0.00
C2) PERSONAL MEDICO, PARAMEDICO Y AFIN	0.00	0.00	0.00	0.00	0.00	0.00
D. SEGURIDAD PUBLICA	0.00	0.00	0.00	0.00	0.00	0.00
E. GASTOS ASOCIADOS A LA IMPLEMENTACION DE NUEVAS LEYES	0.00	0.00	0.00	0.00	0.00	0.00
E1) NOMBRE DEL PROGRAMA O LEY 1	0.00	0.00	0.00	0.00	0.00	0.00
E2) NOMBRE DEL PROGRAMA O LEY 2	0.00	0.00	0.00	0.00	0.00	0.00
F. SENTENCIAS LABORALES DEFINITIVAS	0.00	0.00	0.00	0.00	0.00	0.00
GASTO ETIQUETADO	59,680,174.76	-26,862,298.83	32,817,875.93	15,310,621.70	15,009,848.12	-44,670,326.64
A. PERSONAL ADMINISTRATIVO Y DE SERVICIO PUBLICO	59,680,174.76	-26,862,298.83	32,817,875.93	15,310,621.70	15,009,848.12	-44,670,326.64
B. MAGISTERIO	0.00	0.00	0.00	0.00	0.00	0.00
C. SERVICIOS DE SALUD	0.00	0.00	0.00	0.00	0.00	0.00
C1) PERSONAL ADMINISTRATIVO	0.00	0.00	0.00	0.00	0.00	0.00
C2) PERSONAL MEDICO, PARAMEDICO Y AFIN	0.00	0.00	0.00	0.00	0.00	0.00
D. SEGURIDAD PUBLICA	0.00	0.00	0.00	0.00	0.00	0.00
E. GASTOS ASOCIADOS A LA IMPLEMENTACION DE NUEVAS LEYES	0.00	0.00	0.00	0.00	0.00	0.00
E1) NOMBRE DEL PROGRAMA O LEY 1	0.00	0.00	0.00	0.00	0.00	0.00
E2) NOMBRE DEL PROGRAMA O LEY 2	0.00	0.00	0.00	0.00	0.00	0.00
F. SENTENCIAS LABORALES DEFINITIVAS	0.00	0.00	0.00	0.00	0.00	0.00
III. TOTAL DEL GASTO EN SERVICIOS PERSONALES	66,999,704.48	-25,121,352.22	41,878,352.26	22,830,651.65	21,793,111.38	-45,206,593.10

LCP SABINO RODRIGUEZ MARTINEZ
JEFE DEL DEPARTAMENTO DE CONTABILIDAD

LCP RUBI LARIOS RODRIGUEZ
DIRECTORA ADMINISTRATIVA

DR ARIEL ENRIQUE CÉTINA BERTRUY
DIRECTOR GENERAL