



**TABASCO**

# **CUENTA PÚBLICA 2021**

## **MUSEO INTERACTIVO PAPAGAYO**

# ÍNDICE

## Museo Interactivo Papagayo

<b>Introducción</b>	<b>1</b>
<b>Información Contable</b>	
<b>Estado de Actividades</b>	<b>2</b>
<b>Estado de Situación Financiera</b>	<b>3</b>
<b>Estado de Variación en la Hacienda Pública</b>	<b>4</b>
<b>Estado de Flujo de Efectivo</b>	<b>5</b>
<b>Estado Analítico del Activo</b>	<b>6</b>
<b>Estado Analítico de la Deuda y Otros Pasivos</b>	<b>7</b>
<b>Estado de Cambios en la Situación Financiera</b>	<b>8</b>
<b>Informe de Pasivos Contingentes</b>	<b>9</b>
<b>Notas a los Estados Financieros</b>	<b>10</b>
<b>Información Presupuestaria</b>	
<b>Estado Analítico de Ingresos</b>	<b>30</b>
<b>Estado Analítico del Ejercicio Presupuesto de Egresos por Clasificación por Objeto del Gasto (Capítulo y Concepto)</b>	<b>31</b>
<b>Estado Analítico del Ejercicio Presupuesto de Egresos por Clasificación Administrativa</b>	<b>34</b>
<b>Estado Analítico del Ejercicio del Presupuesto de Egresos (Clasificación Administrativa (adva2))</b>	<b>35</b>
<b>Estado Analítico del Ejercicio del Presupuesto de Egresos (Clasificación Administrativa (adva3))</b>	<b>36</b>
<b>Estado Analítico del Ejercicio del Presupuesto de Egresos por Clasificación Funcional (Finalidad y Función)</b>	<b>37</b>
<b>Estado Analítico del Ejercicio Presupuesto de Egresos por Clasificación Económica (por Tipo de Gasto)</b>	<b>38</b>
<b>Endeudamiento Neto</b>	<b>39</b>
<b>Intereses de la Deuda</b>	<b>40</b>
<b>Indicadores de Postura Fiscal</b>	<b>41</b>



<b>Información Programática</b>	
<b>Gasto por Categoría Programática</b>	<b>42</b>
<b>Programas y Proyectos de Inversión</b>	<b>43</b>
<b>Indicadores para Resultados</b>	<b>44</b>
<b>Información Adicional LDF</b>	
<b>Estado de Situación Financiera Detallado</b>	<b>45</b>
<b>Informe Analítico de la Deuda Pública y Otros Pasivos</b>	<b>47</b>
<b>Informe Analítico de Obligaciones Diferentes de Financiamientos</b>	<b>48</b>
<b>Balance Presupuestario</b>	<b>49</b>
<b>Estado Analítico de Ingresos Detallado</b>	<b>51</b>
<b>Estado Analítico del Ejercicio del Presupuesto de Egresos Detallado (Clasificación por Objeto del Gasto)</b>	<b>53</b>
<b>Estado Analítico del Ejercicio del Presupuesto de Egresos Detallado (Clasificación Administrativa)</b>	<b>58</b>
<b>Estado Analítico del Ejercicio del Presupuesto de Egresos Detallado (Clasificación Funcional)</b>	<b>59</b>
<b>Estado Analítico del Ejercicio del Presupuesto de Egresos Detallado (Clasificación de Servicios Personales por Categoría)</b>	<b>62</b>
<b>Guía de Cumplimiento de la Ley de Disciplina Financiera de las Entidades Federativas y los Municipios</b>	<b>63</b>
<b>Anexos</b>	
<b>Relación de Bienes Muebles que Componen el Patrimonio del Ente Público</b>	<b>68</b>
<b>Relación de Bienes Inmuebles que Componen el Patrimonio del Ente Público</b>	<b>69</b>
<b>Relación de Cuentas Bancarias Productivas y Específicas</b>	<b>70</b>
<b>Relación de Esquemas Bursátiles y de Cobertura Financiera</b>	<b>71</b>
<b>Información Adicional que Dispongan otras Leyes</b>	<b>72</b>

**Introducción**

De acuerdo al decreto no. 19454 publicado en el Periodico Oficial del Estado de Tabasco del 15 de septiembre de 2004, Suplemento 6472, se crea el Museo Interactivo Papagayo, como un Organismo Publico Descentralizado, con la finalidad de ser un espacio que fortalezca la educacion y promueva el conocimiento a traves del desarrollo de la Ciencia, Tecnologia y Esparcimiento Familiar, que opera con Recursos de Participaciones Federal, Estatal y Recursos Propios, generados por la afluencia de visitantes, que aligeren la carga Presupuestal al Gobierno del Estado de Tabasco, los Ingresos Propios provienen de servicios proporcionados por el Museo Interactivo Papagayo hacia los visitantes, que promueve mediante el juego y los conocimientos Cientificos y Tecnologicos, el desarrollo de la capacidad intelectual de los niños, los visitantes participan de manera interactiva con las exhibiciones que se tienen establecidas para ello. Los Estados Financieros que se presentan son preparados sde acuerdo a los Lineaminetos de la nueva Ley General de Contabilidad Gubernamental, dando cumplimiento a los Articulos 46 y 49 de esta Ley y con base en los nuevos formatos emitidos por el Consejo Nacional de Armonizacion Contable (CONAC), asi como la Ley General de Diciplina Financiera de las Entidades FEderativas y los Municipios.

MUSEO INTERACTIVO PAPAGAYO

CUENTA PÚBLICA

2021



TABASCO

Cuenta Pública 2021					
Estado de Actividades					
Del 1 de enero al 31 de diciembre de 2021					
INGRESOS Y OTROS BENEFICIOS	2021	2020	GASTOS Y OTRAS PÉRDIDAS	2021	2020
<b>Ingresos de Gestión</b>	<b>0</b>	<b>0</b>	<b>Gastos de Funcionamiento</b>	<b>17,449,931</b>	<b>17,107,652</b>
Impuestos	0	0	Servicios Personales	14,428,450	14,166,279
Cuotas y Aportaciones de Seguridad Social	0	0	Materiales y Suministros	263,941	251,693
Contribuciones de Mejoras	0	0	Servicios Generales	2,757,540	2,689,680
Derechos	0	0	<b>Transferencias, Asignaciones, Subsidios y Otras Ayudas</b>	<b>222,152</b>	<b>489,985</b>
Productos	0	0	Transferencias Internas y Asignaciones al Sector Público	222,152	489,985
Aprovechamientos	0	0	Transferencias al Resto del Sector Público	0	0
Ingresos por Venta de Bienes y Prestación de Servicios	0	0	Subsidios y Subvenciones	0	0
<b>Participaciones, Aportaciones, Convenios, Incentivos Derivados de la Colaboración Fiscal, Fondos Distintos de Aportaciones, Transferencias, Asignaciones, Subsidios y Subvenciones, y Pensiones y Jubilaciones</b>	<b>17,730,488</b>	<b>17,644,443</b>	Ayudas Sociales	0	0
Participaciones, Aportaciones, Convenios, Incentivos Derivados de la Colaboración Fiscal y Fondos Distintos de Aportaciones	0	17,644,443	Pensiones y Jubilaciones	0	0
Transferencias, Asignaciones, Subsidios y Subvenciones, y Pensiones y Jubilaciones	17,730,488	0	Transferencias a Fideicomisos, Mandatos y Contratos Análogos	0	0
<b>Otros Ingresos y Beneficios</b>	<b>0</b>	<b>0</b>	Transferencias a la Seguridad Social	0	0
Ingresos Financieros	0	0	Donativos	0	0
Incremento por Variación de Inventarios	0	0	Transferencias al Exterior	0	0
Disminución del Exceso de Estimaciones por Pérdida o Deterioro u Obsolescencia	0	0	<b>Participaciones y Aportaciones</b>	<b>0</b>	<b>0</b>
Disminución del Exceso de Provisiones	0	0	Participaciones	0	0
Otros Ingresos y Beneficios Varios	0	0	Aportaciones	0	0
<b>Total de Ingresos y Otros Beneficios</b>	<b>17,730,488</b>	<b>17,644,443</b>	Convenios	0	0
			<b>Intereses, Comisiones y Otros Gastos de la Deuda Pública</b>	<b>0</b>	<b>0</b>
			Intereses de la Deuda Pública	0	0
			Comisiones de la Deuda Pública	0	0
			Gastos de la Deuda Pública	0	0
			Costo por Coberturas	0	0
			Apoyos Financieros	0	0
			<b>Otros Gastos y Pérdidas Extraordinarias</b>	<b>3,020,736</b>	<b>3,346,211</b>
			Estimaciones, Depreciaciones, Deterioros, Obsolescencia y Amortizaciones	2,965,366	2,964,391
			Provisiones	0	0
			Disminución de Inventarios	0	0
			Aumento por Insuficiencia de Estimaciones por Pérdida o Deterioro u Obsolescencia	0	0
			Aumento por Insuficiencia de Provisiones	0	0
			Otros Gastos	55,368	381,820
			<b>Inversión Pública</b>	<b>0</b>	<b>0</b>
			Inversión Pública no Capitalizable	0	0
			<b>Total de Gastos y Otras Pérdidas</b>	<b>20,692,817</b>	<b>20,943,848</b>
			<b>Resultados del Ejercicio (Ahorro/Desahorro)</b>	<b>-2,962,329</b>	<b>-3,299,405</b>

Bajo protesta de decir verdad declaramos que los Estados Financieros y sus Notas son razonablemente correctos y son responsabilidad del emisor.

MTRA. ELOISA OCAMPO GONZÁLEZ  
DIRECTORA GENERAL

LIC. NORMA MERCEDES TOSCA ALFARO  
TITULAR DE LA UNIDAD ADMINISTRATIVA

MUSEO INTERACTIVO PAPAGAYO

CUENTA PÚBLICA

2021



Cuenta Pública 2021					
Estado de Situación Financiera					
Al 31 de diciembre de 2021					
ACTIVO	2021	2020	PASIVO	2021	2020
<b>Activo Circulante</b>			<b>Pasivo Circulante</b>		
Efectivo y Equivalentes	453,429	241,215	Cuentas por Pagar a Corto Plazo	693,978	513,910
Derechos a Recibir Efectivo o Equivalentes	250,907	287,755	Documentos por Pagar a Corto Plazo	0	0
Derechos a Recibir Bienes o Servicios	0	0	Parcía a Corto Plazo de la Deuda Pública a Largo Plazo	0	0
Inventarios	0	0	Títulos y Valores a Corto Plazo	0	0
Almacenes	58,404	46,804	Pasivos Diferidos a Corto Plazo	0	0
Estimación por Pérdida o Deterioro de Activos Circulantes	0	0	Fondos y Bienes de Terceros en Garantía y/o Administración a Corto Plazo	0	0
Otros Activos Circulantes	0	0	Provisiones a Corto Plazo	0	0
<b>Total de Activos Circulantes</b>	<b>762,740</b>	<b>575,774</b>	Otros Pasivos a Corto Plazo	0	0
<b>Activo No Circulante</b>			<b>Total de Pasivos Circulantes</b>	<b>693,978</b>	<b>513,910</b>
Inversiones Financieras a Largo Plazo	0	0	<b>Pasivo No Circulante</b>		
Derechos a Recibir Efectivo o Equivalentes a Largo Plazo	0	0	Cuentas por Pagar a Largo Plazo	0	0
Bienes Inmuebles, Infraestructura y Construcciones en Proceso	180,837,234	180,837,234	Documentos por Pagar a Largo Plazo	0	0
Bienes Muebles	80,055,404	80,055,404	Deuda Pública a Largo Plazo	0	0
Activos Intangibles	45,542	45,542	Pasivos Diferidos a Largo Plazo	0	0
Depreciación, Deterioro y Amortización Acumulada de Bienes	-105,248,734	-102,283,360	Fondos y Bienes de Terceros en Garantía y/o en Administración a Largo Plazo	0	0
Activos Diferidos	145,204	145,204	Provisiones a Largo Plazo	0	0
Estimación por Pérdida o Deterioro de Activos no Circulantes	0	0	<b>Total de Pasivos No Circulantes</b>	<b>0</b>	<b>0</b>
Otros Activos no Circulantes	0	0	<b>Total del Pasivo</b>	<b>693,978</b>	<b>513,910</b>
<b>Total de Activos No Circulantes</b>	<b>155,854,492</b>	<b>158,820,918</b>	<b>HACIENDA PÚBLICA/PATRIMONIO</b>		
<b>Total del Activo</b>	<b>156,617,392</b>	<b>159,395,794</b>	Hacienda Pública/Patrimonio Contribuido	241,103,386	241,103,386
			Aportaciones	241,103,386	241,103,386
			Donaciones de Capital	0	0
			Actualización de Hacienda Pública/ Patrimonio	0	0
			<b>Hacienda Pública/Patrimonio Generado</b>	<b>-105,179,972</b>	<b>-182,221,582</b>
			Resultados del Ejercicio (Ahorro / Desahorro)	-2,142,309	-2,299,405
			Resultados de Ejercicios Anteriores	-125,138,094	-127,830,689
			Revolúos	0	0
			Reservas	0	0
			Rectificaciones de Resultados de Ejercicios Anteriores	22,912,451	22,908,592
			<b>Exceso o Insuficiencia en la Actualización de la Hacienda Pública/Patrimonio</b>	<b>0</b>	<b>0</b>
			Resultado por Posición Monetaria	0	0
			Resultado por Tenencia de Activos no Monetarios	0	0
			<b>Total Hacienda Pública/ Patrimonio</b>	<b>155,923,414</b>	<b>158,881,884</b>
			<b>Total del Pasivo y Hacienda Pública / Patrimonio</b>	<b>156,617,392</b>	<b>159,395,794</b>

Bajo protesta de decir verdad declaramos que los Estados Financieros y sus Notas son razonablemente correctos y son responsabilidad del emisor.

MTRA. ELOISA OCAMPO GONZALEZ  
DIRECTORA GENERAL

LIC. NORMA MERCEDES TOSCA ALFARO  
TITULAR DE LA UNIDAD ADMINISTRATIVA

CONTABLE

MUSEO INTERACTIVO PAPAGAYO

Cuenta Pública 2021					
Estado de Variación en la Hacienda Pública					
Del 1 de enero al 31 de diciembre de 2021					
Concepto	Hacienda Pública/Patrimonio Contribuido	Hacienda Pública/Patrimonio Generado de Ejercicios Anteriores	Hacienda Pública/Patrimonio Generado del Ejercicio	Exceso o Insuficiencia en la Actualización de la Hacienda Pública / Patrimonio	Total
<b>Hacienda Pública/Patrimonio Contribuido Neto de 2020</b>	<b>261,103,386</b>	<b>0</b>	<b>0</b>	<b>0</b>	<b>261,103,386</b>
Aportaciones	261,103,386	0	0	0	261,103,386
Donaciones de Capital	0	0	0	0	0
Actualización de la Hacienda Pública/Patrimonio	0	0	0	0	0
<b>Hacienda Pública/Patrimonio Generado Neto de 2020</b>	<b>0</b>	<b>-90,922,097</b>	<b>-3,299,405</b>	<b>0</b>	<b>-102,221,502</b>
Resultados del Ejercicio (Ahorro/Desahorro)	0	0	-3,299,405	0	-3,299,405
Resultados de Ejercicios Anteriores	0	-121,830,689	0	0	-121,830,689
Revalúos	0	0	0	0	0
Reservas	0	0	0	0	0
Rectificaciones de Resultados de Ejercicios Anteriores	0	22,908,592	0	0	22,908,592
<b>Exceso o Insuficiencia en la Actualización de la Hacienda Pública / Patrimonio Neto de 2020</b>	<b>0</b>	<b>0</b>	<b>0</b>	<b>0</b>	<b>0</b>
Resultados por Posición Monetaria	0	0	0	0	0
Resultados por Tenencia de Activos no Monetarios	0	0	0	0	0
<b>Hacienda Pública/Patrimonio Neto Final de 2020</b>	<b>261,103,386</b>	<b>-90,922,097</b>	<b>-3,299,405</b>	<b>0</b>	<b>158,881,884</b>
<b>Cambios en la Hacienda Pública/Patrimonio Contribuido Neto de 2021</b>	<b>0</b>	<b>0</b>	<b>0</b>	<b>0</b>	<b>0</b>
Aportaciones	0	0	0	0	0
Donaciones de Capital	0	0	0	0	0
Actualización de la Hacienda Pública/Patrimonio	0	0	0	0	0
<b>Variaciones de la Hacienda Pública/Patrimonio Generado Neto de 2021</b>	<b>0</b>	<b>-3,299,405</b>	<b>340,935</b>	<b>0</b>	<b>-2,958,470</b>
Resultados del Ejercicio (Ahorro/Desahorro)	0	0	-2,962,329	0	-2,962,329
Resultados de Ejercicios Anteriores	0	-3,299,405	3,299,405	0	0
Revalúos	0	0	0	0	0
Reservas	0	0	0	0	0
Rectificaciones de Resultados de Ejercicios Anteriores	0	0	3,859	0	3,859
<b>Cambios en el Exceso o Insuficiencia en la Actualización de la Hacienda Pública / Patrimonio Neto de 2021</b>	<b>0</b>	<b>0</b>	<b>0</b>	<b>0</b>	<b>0</b>
Resultado por Posición Monetaria	0	0	0	0	0
Resultado por Tenencia de Activos no Monetarios	0	0	0	0	0
<b>Hacienda Pública / Patrimonio Neto Final de 2021</b>	<b>261,103,386</b>	<b>-102,221,502</b>	<b>-2,958,470</b>	<b>0</b>	<b>155,923,414</b>

Bajo protesta de decir verdad declaramos que los Estados Financieros y sus Notas son razonablemente correctos y son responsabilidad del emisor.

MTRA. ELOISA DCAMPO GONZALEZ  
DIRECTORA GENERAL

LIC. NORMA MERCEDES TOSCA ALFARO  
TITULAR DE LA UNIDAD ADMINISTRATIVA

MUSEO INTERACTIVO PAPAGAYO

CUENTA PÚBLICA

2021



TABASCO

Cuenta Pública 2021					
Estado de Flujos de Efectivo					
Del 1 de enero al 31 de diciembre de 2021					
Concepto	2021	2020	Concepto	2021	2020
<b>Flujos de Efectivo de las Actividades de Operación</b>			<b>Flujos de Efectivo de las Actividades de Inversión</b>		
<b>Origen</b>	<b>17,730,488</b>	<b>17,644,443</b>	<b>Origen</b>	<b>2,969,225</b>	<b>3,468,695</b>
Impuestos	0	0	Bienes Inmuebles, Infraestructura y Construcciones en Proceso	0	0
Cuotas y Aportaciones de Seguridad Social	0	0	Bienes Muebles	0	0
Contribuciones de Mejoras	0	0	Otros Orígenes de Inversión	2,969,225	3,468,695
Derechos	0	0	<b>Aplicación</b>	<b>11,599</b>	<b>335,962</b>
Productos	0	0	Bienes Inmuebles, Infraestructura y Construcciones en Proceso	0	0
Aprovechamientos	0	0	Bienes Muebles	0	16,671
Ingresos por Venta de Bienes y Prestación de Servicios	0	0	Otras Aplicaciones de Inversión	11,599	319,291
Participaciones, Aportaciones, Convenios, Incentivos Derivados de la Colaboración Fiscal y Fondos Distintos de Aportaciones	0	17,644,443	<b>Flujos Netos de Efectivo de las Actividades de Inversión</b>	<b>2,957,626</b>	<b>3,132,733</b>
Transferencias, Asignaciones, Subsidios y Subvenciones, y Pensiones y Jubilaciones	17,730,488	0	<b>Flujo de Efectivo de las Actividades de Financiamiento</b>		
Otros Orígenes de Operación	0	0	<b>Origen</b>	<b>216,916</b>	<b>285,318</b>
<b>Aplicación</b>	<b>20,692,817</b>	<b>20,943,848</b>	Endeudamiento Neto	0	0
Servicios Personales	14,428,450	14,166,279	Interno	0	0
Materiales y Suministros	263,941	251,693	Externo	0	0
Servicios Generales	2,757,540	2,689,680	Otros Orígenes de Financiamiento	216,916	285,318
Transferencias Internas y Asignaciones al Sector Público	222,152	489,985	<b>Aplicación</b>	<b>-1</b>	<b>-1</b>
Transferencias al resto del Sector Público	0	0	Servicios de la Deuda	0	0
Subsidios y Subvenciones	0	0	Interno	0	0
Ayudas Sociales	0	0	Externo	0	0
Pensiones y Jubilaciones	0	0	Otras Aplicaciones de Financiamiento	-1	-1
Transferencias a Fideicomisos, Mandatos y Contratos Análogos	0	0	<b>Flujos Netos de Efectivo por Actividades de Financiamiento</b>	<b>216,917</b>	<b>285,319</b>
Transferencias a la Seguridad Social	0	0	<b>Incremento/Disminución Neta en el Efectivo y Equivalentes al Efectivo</b>	<b>212,214</b>	<b>178,647</b>
Donativos	0	0	<b>Efectivo y Equivalentes al Efectivo al Inicio del Ejercicio</b>	<b>241,215</b>	<b>122,568</b>
Transferencias al Exterior	0	0	<b>Efectivo y Equivalentes al Efectivo al Final del Ejercicio</b>	<b>453,429</b>	<b>241,215</b>
Participaciones	0	0			
Aportaciones	0	0			
Convenios	0	0			
Otras Aplicaciones de Operación	3,020,734	3,366,211			
<b>Flujos Netos de Efectivo por Actividades de Operación</b>	<b>-2,962,329</b>	<b>-3,299,405</b>			

Bajo protesta de decir verdad declaramos que los Estados Financieros y sus Notas son razonablemente correctos y son responsabilidad del emisor.

MTRA. ELOISA OCAMPO GONZÁLEZ  
DIRECTORA GENERAL

M.C. NORMA MERCEDES TOSCA ALFARO  
TITULAR DE LA UNIDAD ADMINISTRATIVA



MUSEO INTERACTIVO PAPAGAYO

CUENTA PÚBLICA

2021



Cuenta Pública 2021					
Estado Analítico del Activo					
Del 1 de enero al 31 de diciembre de 2021					
Concepto	Saldo Inicial 1	Cargos del Periodo 2	Abonos del Periodo 3	Saldo Final 4=1+2-3	Variación del Periodo 4-1
<b>ACTIVO</b>	<b>159,395,794</b>	<b>36,094,466</b>	<b>38,872,868</b>	<b>156,617,392</b>	<b>-2,778,402</b>
<b>Activo Circulante</b>	<b>575,776</b>	<b>36,094,466</b>	<b>35,907,502</b>	<b>762,748</b>	<b>186,964</b>
Efectivo y Equivalentes	241,215	17,964,879	17,752,665	453,429	212,214
Derechos a Recibir Efectivo o Equivalentes	207,755	17,844,677	17,801,525	250,907	-36,848
Derechos a Recibir Bienes o Servicios	0	0	0	0	0
Inventarios	0	0	0	0	0
Almacenes	46,806	204,910	273,312	58,404	11,598
Estimación por Pérdida o Deterioro de Activos Circulantes	0	0	0	0	0
Otros Activos Circulantes	0	0	0	0	0
<b>Activo No Circulante</b>	<b>158,820,018</b>	<b>0</b>	<b>2,965,366</b>	<b>155,854,652</b>	<b>-2,965,366</b>
inversiones Financieras a Largo Plazo	0	0	0	0	0
Derechos a Recibir Efectivo o Equivalentes a Largo Plazo	0	0	0	0	0
Bienes Inmuebles, Infraestructura y Construcciones en Proceso	180,837,234	0	0	180,837,234	0
Bienes Muebles	80,055,404	0	0	80,055,404	0
Activos Intangibles	45,542	0	0	45,542	0
Depreciación, Deterioro y Amortización Acumulada de Bienes	-102,283,368	0	2,965,366	-105,248,734	-2,965,366
Activos Diferidos	165,206	0	0	165,206	0
Estimación por Pérdida o Deterioro de Activos no Circulantes	0	0	0	0	0
Otros Activos no Circulantes	0	0	0	0	0

Bajo protesta de decir verdad declaramos que los Estados Financieros y sus Notas son razonablemente correctos y son responsabilidad del emisor.

MTRA. ELOISA OCAMPO GONZÁLEZ  
DIRECTORA GENERAL

LIC. NORMA MERCEDES TOSCA ALFARO  
TITULAR DE LA UNIDAD ADMINISTRATIVA

CONTABLE

MUSEO INTERACTIVO PAPAGAYO

CUENTA PÚBLICA


2021




TABASCO

Cuenta Pública 2021				
Estado Analítico de la Deuda y Otros Pasivos				
Del 1 de enero al 31 de diciembre de 2021				
Denominación de las Deudas	Moneda de Contratación	Institución o País Acreedor	Saldo Inicial del Periodo	Saldo Final del Periodo
<b>DEUDA PÚBLICA</b>				
<b>Corto Plazo</b>				
<b>Deuda Interna</b>				
Instituciones de Crédito			0	0
Títulos y Valores			0	0
Arrendamientos Financieros			0	0
<b>Deuda Externa</b>				
Organismos Financieros Internacionales			0	0
Deuda Bilateral			0	0
Títulos y Valores			0	0
Arrendamientos Financieros			0	0
<b>Subtotal a Corto Plazo</b>			<b>0</b>	<b>0</b>
<b>Largo Plazo</b>				
<b>Deuda Interna</b>				
Instituciones de Crédito			0	0
Títulos y Valores			0	0
Arrendamientos Financieros			0	0
<b>Deuda Externa</b>				
Organismos Financieros Internacionales			0	0
Deuda Bilateral			0	0
Títulos y Valores			0	0
Arrendamientos Financieros			0	0
<b>Subtotal a Largo Plazo</b>			<b>0</b>	<b>0</b>
Otros Pasivos			513,910	693,978
<b>Total Deuda y Otros Pasivos</b>			<b>513,910</b>	<b>693,978</b>

Bajo protesta de decir verdad declaramos que los Estados Financieros y sus Notas son razonablemente correctos y son responsabilidad del emisor.

  
 MTRA. ELOISA OCAMPO GONZÁLEZ  
 DIRECTORA GENERAL

  
 LIC. NORMA MERCEDES TOSCA ALFARO  
 TITULAR DE LA UNIDAD ADMINISTRATIVA

CONTABLE

MUSEO INTERACTIVO PAPAGAYO

CUENTA PÚBLICA

2021




TABASCO

Cuenta Pública 2021						
Estado de Cambios en la Situación Financiera						
Del 1 de enero al 31 de diciembre de 2021						
	Origen	Aplicación		Origen	Aplicación	
<b>ACTIVO</b>	<b>3,002,214</b>	<b>223,812</b>	<b>PASIVO</b>	<b>180,068</b>		<b>0</b>
<b>Activo Circulante</b>	<b>36,848</b>	<b>223,812</b>	<b>Pasivo Circulante</b>	<b>180,068</b>		<b>0</b>
Efectivo y Equivalentes	0	212,214	Cuentas por Pagar a Corto Plazo	180,068		0
Derechos a Recibir Efectivo o Equivalentes	36,848	0	Documentos por Pagar a Corto Plazo	0		0
Derechos a Recibir Bienes o Servicios	0	0	Parción a Corto Plazo de la Deuda Pública a Largo Plazo	0		0
Inventarios	0	0	Títulos y Valores a Corto Plazo	0		0
Almacenes	0	11,598	Pasivos Diferidos a Corto Plazo	0		0
Estimación por Pérdida o Deterioro de Activos Circulantes	0	0	Fondos y Bienes de Terceros en Garantía y/o Administración a Corto Plazo	0		0
Otros Activos Circulantes	0	0	Provisiones a Corto Plazo	0		0
<b>Activo No Circulante</b>	<b>2,965,366</b>	<b>0</b>	Otros Pasivos a Corto Plazo	0		0
Inversiones Financieras a Largo Plazo	0	0	<b>Pasivo No Circulante</b>	<b>0</b>		<b>0</b>
Derechos a Recibir Efectivo o Equivalentes a Largo Plazo	0	0	Cuentas por Pagar a Largo Plazo	0		0
Bienes Inmuebles, Infraestructura y Construcciones en Proceso	0	0	Documentos por Pagar a Largo Plazo	0		0
Bienes Muebles	0	0	Deuda Pública a Largo Plazo	0		0
Activos Intangibles	0	0	Pasivos Diferidos a Largo Plazo	0		0
Depreciación, Deterioro y Amortización Acumulada de Bienes	2,965,366	0	Fondos y Bienes de Terceros en Garantía y/o en Administración a Largo Plazo	0		0
Activos Diferidos	0	0	Provisiones a Largo Plazo	0		0
Estimación por Pérdida o Deterioro de Activos no Circulantes	0	0	<b>HACIENDA PÚBLICA/PATRIMONIO</b>	<b>348,935</b>		<b>3,299,405</b>
Otros activos no Circulantes	0	0	<b>Hacienda Pública/Patrimonio Contribuido</b>	<b>0</b>		<b>0</b>
			Aportaciones	0		0
			Donaciones de Capital	0		0
			Actualización de la Hacienda Pública / Patrimonio	0		0
			<b>Hacienda Pública / Patrimonio Generado</b>	<b>348,935</b>		<b>3,299,405</b>
			Resultados del Ejercicio (Ahorro / Desahorro)	337,076		0
			Resultados de Ejercicios Anteriores	0		3,299,405
			Revalúos	0		0
			Reservas	0		0
			Rectificaciones de Resultados de Ejercicios Anteriores	3,859		0
			<b>Exceso o Insuficiencia en la Actualización de la Hacienda Pública/Patrimonio</b>	<b>0</b>		<b>0</b>
			Resultado por Posición Monetaria	0		0
			Resultado Por Tenencia de Activos no Monetarios	0		0

Bajo protesta de decir verdad declaramos que los Estados Financieros y sus Notas son razonablemente correctos y son responsabilidad del emisor.

  
 MTRA. ELOISA OCAMPO GONZÁLEZ  
 DIRECTORA GENERAL

  
 LIC. NORMA MERCEDES TOSCA ALFARO  
 TITULAR DE LA UNIDAD ADMINISTRATIVA

INFORME DE PASIVOS CONTINGENTES

Con base en lo dispuesto en el Título Cuarto, Capítulo I, Artículo 46 Fracción I inciso d), de la Ley General de Contabilidad Gubernamental, se informa que el Museo Interactivo Papagayo cuenta con un laudo en procedimiento de amparo según expedientes 892/2006 acu1118-2008 y 2445/2011 acu1776/2016 por la cantidad de \$4, 452,168.00 (Cuatro Millones Cuatrocientos Cincuenta y Dos Mil Ciento Sesenta y Ocho Pesos 00/100 m n) con corte al 31 de diciembre de 2021.

Bajo protesta de decir verdad declaramos que los Estados Financieros y sus Notas son razonablemente correctos y son responsabilidad del emisor.



MTRA. ELOISA OCAMPO GONZÁLEZ  
DIRECTORA GENERAL



LIC. NORMA MERCEDES TOSCA ALFARO  
TITULAR DE LA UNIDAD ADMINISTRATIVA

CONTABLE

## NOTAS A LOS ESTADOS FINANCIEROS

## a) Notas de Desglose

## I) Notas al Estado de Situación Financiera

## Activo

## Efectivo y Equivalentes

Efectivo y Equivalentes el saldo de este rubro es de: **\$ 453,428**

El Estado de Situación Financiera se elaboró en base a los lineamientos de la Nueva Ley General de Contabilidad Gubernamental, dando cumplimiento a los artículos 46 y 49 de esta ley, y con base en los nuevos formatos emitidos por el Consejo Nacional de Armonización Contable (CONAC).

1.1- Efectivo: **\$ 0.00**

Para el periodo que se informa se tiene un importe de \$ 0.00

1.2- Banco **\$ 453,428**

Esta cuenta está integrada por el saldo de las cuentas de bancos, Cuenta: 3170, Cuenta:2417 y la cuenta 014224574 es utilizada para recibir las transferencias que la Secretaria de Finanzas realiza a favor del Museo interactivo papagayo como reembolso de los recursos propios transferidos a la Secretaria de Finanzas mediante tramites para Gastos de Operacion de Recursos Propios.

MUSEO INTERACTIVO PAPAGAYO

Nombre	Cuenta	Tipo	Subtotal	Total
<b>Bancos</b>				<b>\$453,428</b>
Bancomer	Bancomer Cta. 3170	Cheques	\$ 444,804	
Bancomer	Bancomer Cta. 2417	Cheques	\$ 4,627	
Bancomer	Bancomer Cta. 4574	Cheques	\$ 3,997	

**Derechos a recibir Efectivo y Equivalentes Y Bienes o Servicios a Recibir**

**2.- Derechos a recibir Efectivo y Equivalentes \$ 250,907**

Representa los depositos de pagos pendientes de depositar por la Secretaría de Finanzas del presente ejercicio, los cuales tienen un vencimiento de 30 días, que serán liquidadas en el mes siguiente, al periodo que se informa el saldo es:

Cuenta	Nombre	Subtotal	Total
1-1-2- - - - -	<b>Derechos a recibir Efectivos o Equivalentes</b>	\$ 250,907	<b>\$ 250,907</b>
1-1-2-3-0002- - - - -	Cta. 2417 Comisiones Bancarias		
1-1-2-3-0046- - - - -	Oficios Pendientes de Pagar 2021-152801	\$ 39,500	

CONTABLE

MUSEO INTERACTIVO PAPAGAYO

1-1-2-3-0047- - - - -	Oficios Pendientes de Pagar 2021-110101	\$ 211,407		
-----------------------	---	------------	--	--

**2.1- Derecho a Recibir Bienes o Servicios**

Al periodo que se informa este concepto presenta un saldo de \$0.00

**Bienes Disponibles para su Transformación o Consumo (Inventarios)**

**3.- Almacén \$ 58,405**

Esta cuenta forma parte del Activo Circulante y su saldo representa el valor de la existencia de materiales y suministros de consumo de este organismo descentralizado, enfocándose al capítulo 2000, el control de almacén se encuentra valuado por el método PEPS primeras entradas primeras salidas, este método nos permite saber la existencia real valorizada de los artículos. Los saldos de existencia están representados por proyectos y por partidas como se desglosa a continuación, el almacén se controla por ejercicios, esto es para poder llevar la conciliación del gasto de presupuesto con la Secretaría de Finanzas. Ya que los saldos que representan almacén se van al gasto en base a las salidas, mientras que la Secretaría de Finanzas representa su gasto en base a las compras es decir a las entradas, es por ello la importancia de clasificarlo por ejercicios, para llevar un mejor control. Las salidas de almacén de otros ejercicios presupuestales se registran con cargo al gasto financiero, generando diferencia entre el Estado de Actividades y Estado Analítico del Ejercicio del presupuesto de Egresos. Así como ya hemos mencionado anteriormente, se han integrado saldos del ejercicio pasado y por ellos igual habrá diferencia entre lo presupuestal con lo contable.

1-1-5- - - - -	Almacén	\$ 58,405
1-1-5-1-0005- - - - -	Almacén General	\$ 58,405
1-1-5-1-E067-52801- - - - -	Ramo 28 Participaciones a Entidades Federativas y Municipios	\$ 58,405

CONTABLE

MUSEO INTERACTIVO PAPAGAYO

1-1-5-1-E065-52801-21101----	Materiales Y Útiles De Oficina	\$ 0.00
1-1-5-1-E065-52801-21401----	Mat. Y Útiles P/El Procesamiento En Equi Y Bienes	\$ 0.00
1-1-5-1-E065-52801-21601-	Material De Limpieza	\$ 0.00
1-1-5-1-E067-52801-C0101-21101	Materiales Y Útiles De Oficina	\$ 1,967
1-1-5-1-E067-52801-C0101-21401	Mat. Y Útiles P/El Procesamiento En Equi Y Bienes	\$ 1,482
1-1-5-1-E067-52801-C0101-21601	Material De Limpieza	\$ 3,122
1-1-5-1-E067-52801-C0101-22104	Productos Alimenticios P/Personal Deri.. De Act.	\$ 1,065
1-1-5-1-E067-52801-C0101-24601	Mat. Elec. Y Elect.	\$ 1,210
1-1-5-1-E067-52801-C0101-24901	Otros Mat. Y Artículos De Construcción Y Rep	\$ 2,835
1-1-5-1-E067-52801-C0201-21101	Materiales Y Útiles De Oficina	\$ 1,967
1-1-5-1-E067-52801-C0201-21401	Mat. Y Útiles P/El Procesamiento En Equi Y Bienes	\$ 1,482
1-1-5-1-E067-52801-C0201-21601	Material De Limpieza	\$ 3,122
1-1-5-1-E067-52801-C0201-22104	Productos Alimenticios P/Personal Deri.. De Act.	\$ 1,065
1-1-5-1-E067-52801-C0201-24601	Mat. Elec. Y Elect.	\$ 1,210
1-1-5-1-E067-52801-C0201-24901	Otros Mat. Y Artículos De Construcción Y Rep	\$ 2,835
1-1-5-1-E067-52801-C0202-21101	Materiales Y Útiles De Oficina	\$ 1,968
1-1-5-1-E067-52801-C0202-21401	Mat. Y Útiles P/El Procesamiento En Equi Y Bienes	\$ 1,482
1-1-5-1-E067-52801-C0202-21601	Material De Limpieza	\$ 3,122
1-1-5-1-E067-52801-C0202-22104	Productos Alimenticios P/Personal Deri.. De Act.	\$ 1,065
1-1-5-1-E067-52801-C0202-24601	Mat. Elec. Y Elect.	\$ 1,210
1-1-5-1-E067-52801-C0202-24901	Otros Mat. Y Artículos De Construcción Y Rep	\$ 2,835

CONTABLE

*Handwritten signature and mark*



MUSEO INTERACTIVO PAPAGAYO

1-1-5-1-E067-52801-C0203-21101	Materiales Y Útiles De Oficina	\$ 1,967
1-1-5-1-E067-52801-C0203-21401	Mat. Y Útiles P/El Procesamiento En Equi Y Bienes	\$ 1,482
1-1-5-1-E067-52801-C0203-21601	Material De Limpieza	\$ 3,122
1-1-5-1-E067-52801-C0203-22104	Productos Alimenticios P/Personal Deri. De Act.	\$ 1,065
1-1-5-1-E067-52801-C0203-24601	Mat. Elec. Y Elect.	\$ 1,210
1-1-5-1-E067-52801-C0203-24901	Otros Mat. Y Artículos De Construcción Y Rep	\$ 2,835
1-1-5-1-E067-52801-C0204-21101	Materiales Y Útiles De Oficina	\$ 1,967
1-1-5-1-E067-52801-C0204-21401	Mat. Y Útiles P/El Procesamiento En Equi Y Bienes	\$ 1,481
1-1-5-1-E067-52801-C0204-21601	Material De Limpieza	\$ 3,122
1-1-5-1-E067-52801-C0204-22104	Productos Alimenticios P/Personal Deri. De Act.	\$ 1,065
1-1-5-1-E067-52801-C0204-24601	Mat. Elec. Y Elect.	\$ 1,210
1-1-5-1-E067-52801-C0204-24901	Otros Mat. Y Artículos De Construcción Y Rep	\$ 2,835

**Inversiones Financieras**

Al 31 de Diciembre de 2021 el Museo Interactivo Papagayo, no cuenta con Inversiones Financieras.

**Bienes Muebles, Inmuebles e Intangibles**

El importe total del activo está representado por el patrimonio con el que cuenta el Museo Interactivo Papagayo, la cual se encuentra integrada como se presenta en el cuadro siguiente, haciendo énfasis en la cuenta de bienes muebles e intangibles, al cual al término del ejercicio 2016 se realizó la depreciación de bienes muebles, considerando un valor de rescate del 30% aplicado sobre el valor en libros y considerando el porcentaje de depreciaciones establecidos en el CONAC, la depreciación se realizó en base a la recomendación de la Secretaria de Planeacion y Finanzas como lo

MUSEO INTERACTIVO PAPAGAYO

marca la LCGG Tip Tercero Cap II Art 30 y Acuerdos del CONAC: Principales reglas de registro y valuación del patrimonio (Elementos Generales) DOF 27 Dic 2010; Reglas específicas de registro y valuación del patrimonio, DOF 13 Dic 2011 y parámetros de estimación de vida útil, DOF 13 Ago 2012), quedando de la siguiente manera, depreciación de Bienes Muebles -55,929,730, depreciación de Bienes Inmuebles \$ -49,287,124 y Amortización de Bienes Intangibles \$ 31,880, como se representa en el cuadro siguiente.

Cuenta	Nombre	Valor Adquisicion	Depreciacion Acumulada	Valor en Libros	Estatus
1-2- - - - -	<b>Activo No Circulante</b>	<b>\$ 261,103,386</b>	<b>\$ 105,240,734</b>	<b>\$ 155,854,652</b>	Buen Estado
1-2-3- - - - -	<b>Bienes Inmuebles, Infraestructura y Construccion</b>	<b>\$ 180,837,234</b>	<b>\$ 49,287,124</b>	<b>\$ 131,550,110</b>	Buen Estado
1-2-3-1- - - - -	Terrenos	\$ 56,583,980		\$ 56,583,980	Buen Estado
1-2-3-2- - - - -	Edificios	\$ 124,253,254	\$ 49,287,124	\$ 74,966,130	Buen Estado
1-2-4- - - - -	<b>Bienes Muebles</b>	<b>\$ 80,055,404</b>	<b>\$ 55,929,730</b>	<b>\$ 24,125,673</b>	Buen Estado
1-2-4-1- - - - -	Mobiliario y Equipo de Administracion	\$ 4,575,517	\$ 3,130,050	\$ 1,445,467	Buen Estado
1-2-4-2- - - - -	Mobiliario y Equipo Educacional y Recreativo	\$ 74,212,357	\$ 51,943,567	\$ 22,268,789	Buen Estado
1-2-4-3- - - - -	Equipo e Instrumental Medico y de Laboratorio	\$ 81,644	\$ 49,464	\$ 32,180	Buen Estado
1-2-4-4- - - - -	Equipo de Transporte	\$ 401,110	\$ 280,777	\$ 120,333	Buen Estado
1-2-4-6- - - - -	Maquinaria, Otros equipos y Herramientas	\$ 784,776	\$ 525,872	\$ 258,904	Buen Estado
1-2-5- - - - -	<b>Activos Intangibles</b>	<b>\$45,542</b>	<b>\$ 31,880</b>	<b>\$ 13,663</b>	Buen Estado
1-2-5-1- - - - -	Software	\$ 39,573	\$ 27,702	\$ 11,872	Buen Estado
1-2-5-4- - - - -	Licencias Informaticas e Intelectual	\$ 5,969	\$ 4,178	\$ 1,791	Buen Estado
1-2-7- - - - -	<b>Activos Diferidos</b>	<b>\$ 165,206</b>		<b>\$ 165,206</b>	Buen Estado
1-2-7-1- - - - -	Otros Activos Diferidos	\$ 165,206		\$165,206	Buen Estado

CONTABLE

**Estimaciones y Deterioros**

Al 31 de Diciembre de 2021 el Museo Interactivo Papagayo, no cuenta con Estimaciones y Deterioros.

**Otros Activos**

Al 31 de Diciembre de 2021 el Museo Interactivo Papagayo, no cuenta con Otros Activos.

**Pasivo**

**Pasivo \$ 693,978**

El saldo representa este rubro son los pagos por liquidar por parte del Museo Interactivo Papagayo, en nóminas, proveedores, retenciones y otras cuentas por pagar a corto plazo, los cuales tienen un vencimiento al mes de febrero.

			Subtotal	Total
2-1-1-----	Cuentas por Pagar a Corto Plazo			\$ 693,978
2-1-1-1-----	Servicios Profesionales		\$ 1,480	
2-1-1-1-0001-----	Remuneracion por Pgar al Periodo de Car. Permanente	\$ 1,480		
2-1-1-2-----	Proveedores por Pagar a Corto Plazo		\$ 120,301	

MUSEO INTERACTIVO PAPAGAYO

2-1-1-2-0001-00001-00015- ---	Comision Federal de Electricidad	\$ 76,175		
2-1-1-2-0001-00001-00019- ---	Impresionismo de Mexico, S.A. de C.V.	\$ 900		
2-1-1-2-0001-00001-00063- ---	Distribuidora Mercantil de Tabasco, S.A. de C.V.	\$ 65		
2-1-1-2-0001-00001-00102- ---	Isai Mayo Perdomo	\$ 24,601		
2-1-1-2-0001-00001-00154- ---	Aquiles Vazquez Arcia	\$ 18,560		
<b>2-1-1-7- ----- Retenciones y Contribuciones por Pagar a Corto Plazo</b>				
2-1-1-7-0001-00001- -----	ISR Retenido de Nomina	\$ 42,848		\$567,570
2-1-1-7-0001-00002- -----	I.S.R. Honorarios	\$ 8,574		
2-1-1-7-0001-00005- -----	Imp. Sobre Nomina	\$ 62,035		
2-1-1-7-0001-00007- -----	ISR Retenido Nomina de Bono de Desempeño	\$ 236,007		
2-1-1-7-0001-00013- -----	ISR Retenido de Ajuste Complementarios	\$ 58,572		
2-1-1-9-0001-00014- -----	ISR Retenido de la Nomina de Aguinaldo	\$ 159,534		
<b>2-1-1-9- ----- Otras Cuentas por Pagar a Coto Plazo</b>				
				\$ 4,627

II) Notas al Estado de Actividades

Ingresos de Gestión

Dentro del estado de actividades podemos ver un ingreso acumulado de \$17,730,488 el cual esta integrado por ingresos de procedencia de participaciones, recursos fiscales y recursos federales de \$

*[Handwritten signature]*

17,730,488 de la recaudación depositadas por concepto de ordenes de pagos, para que así mismo el Museo pueda tener la solventación para liquidar gastos como servicios personales, gastos de materiales y suministros y servicios generales.

**Participaciones, Aportaciones, Convenios, Incentivos Derivados de la Colaboración Fiscal, Fondos Distintos de Aportaciones, Transferencias, Asignaciones, Subsidios y Subvenciones, y Pensiones y Jubilaciones**

Al 31 de Diciembre de 2021 el Museo Interactivo Papagayo, no cuenta con Participaciones, Aportaciones, Convenios, Incentivos Derivados de la Colaboración Fiscal, Fondos Distintos de Aportaciones, Transferencias, Asignaciones, Subsidios y Subvenciones, y Pensiones y Jubilaciones.

**Otros Ingresos y Beneficios**

Al 31 de Diciembre de 2021 el Museo Interactivo Papagayo, no cuenta con Otros Ingresos y Beneficios.

**Gastos y Otras Pérdidas**

Gastos y otras pérdidas: Los gastos del Museo Interactivo Papagayo están clasificados por servicios personales, que presupuestalmente son del capítulo 1000, éstas se refieren a sueldos del personal (nómina), contablemente servicios personales por \$14,428,450 que representa el 69.73% del gasto total, gastos de materiales y suministros capítulo 2000, con un total de \$ 263,941, que representa el 1.28% del gasto total, presupuestalmente se refiere los gastos que se hacen por medio de compras para adquisición de materiales, contablemente lo registramos como entradas a almacén, y se refleja en el gasto cuando se le da salida, servicios generales, en este capítulo 3000 con un total de \$2,757,540, que representa el 13.33% del gasto total, los cuales se integran por los servicios básicos como energía eléctrica, agua potable, teléfonos etc. y servicios generales, así mismo contamos con transferencias clasificado en el capítulo 4000, referente a becas de primos, así como de ingresos de facturas emitidas por el Museo Interactivo Papagayo, en un total de \$222,152, que representa el 1.07% del gasto total, de igual forma se consideran un importe de otros gastos y pérdidas \$ 55,368, que representa el 0.27% del gasto total. Con una Depreciación del ejercicio por un importe de \$2,965,366 que representa el 14.33%

**III) Notas al Estado de Variación en la Hacienda Pública**

1. Hacienda Pública Patrimonio Contribuido, La finalidad de este estado financiero es mostrar las variaciones de los elementos que componen la Hacienda Pública del Museo Interactivo Papagayo entre el inicio y final del periodo, las cuales son importantes para tomar decisiones correctas y aprovechar oportunidades y fortalezas detectadas en el comportamiento de la Hacienda Pública. Como se puede ver en el formato al periodo que se informa del ejercicio en el patrimonio contribuido, su saldo es de \$ 261,103,386

2. Hacienda Pública Patrimonio Generado de Ejercicio Anteriores: El saldo de este rubro es de \$ -125,130,094 el cual tuvo una variación de \$2,600,546 que es el resultado del ejercicio 2019.
3. Hacienda Pública Patrimonio Generado del Ejercicio: El saldo de este rubro tiene un importe de \$ 84,969 el cual se integra por el resultado del ejercicio del periodo que se informa.

Derivado de la revisión que se realizó a la cuenta pública 2020 se encontraron algunas incidencias las cuales se identifican al interior de los procesos de contabilidad y en el momento de realizar el pago. la realización de estos procesos no ponen en riesgo al erario publico y forman parte del resultado del ejercicio, estos procesos no se realizaron con dolo o mala fe y forman parte del resultado de ejercicios anteriores, y con la intención de aclarar estos procesos se presenta una explicación detallada de lo ocurrido, en la fuente de financiamiento de participaciones ramo 28 se encontraron inconsistencias en los registros contables de la siguiente manera; en el capítulo 3000 se detecto el registro de la factura 262 pago de la anualidad de AMCCYT 2020 en la partida 32701 por la cantidad de \$5,525 que se pago con recursos del ramo 28 y se contabilizo en la fuente de financiamiento de recursos propios, la factura del seguro vehicular por la cantidad de \$19,201 se pago con recursos del ramo 28 y se contabilizo en la fuente de financiamiento de recursos propios, el pago del ISR recalcu se pago con recursos propios y se contabilizo en la fuente de financiamiento de participaciones ramo 28 por la cantidad de \$24,765 así mismo se aplico el reintegro por parte de la secretaria de finanzas del ISR recalcu del mes de junio se aplico al isr retenido del capítulo 1000 debiendo ser descontado del gasto del capítulo 4000 por la cantidad de \$7,034, todos estos movimiento no alteran el importe proporcionado por la Secretaría de Finanzas en el ramo 28 por la cantidad de \$ 16'890,101 ya que los movimientos contables antes mencionado no alteran el ejercicio del presupuesto asignado. para hacer notar estos hallascos se anexa un párrafo en la nota de los estados financieros actuales en el rubro de resultado de ejercicios anteriores.

**IV) Notas al Estado de Flujos de Efectivo**

**Efectivo y Equivalentes**

El Saldo de efectivo y equivalentes esta representado por el saldo de bancos que tiene a su cargo el Museo Papagayo, de la misma manera que lo integra el saldo de efectivos referente a caja y bancos, por concepto de depositos de ordenes de pago, así como de la recaudacion de ingresos propios del museo derivado de la venta de boletos de taquilla, tiendas, estacionamiento etc.

Conciliación de los Flujos de Efectivo Netos de las Actividades de Operación y la cuenta de Ahorro/Desahorro antes de Rubros Extraordinarios.

Descripción	2021	2020
Efectivo en Banco y Tesorería	453,428	293,075

CONTABLE

MUSEO INTERACTIVO PAPAGAYO

Descripción	2021	2020
<b>TOTAL DE EFECTIVO Y EQUIVALENTES</b>	<b>453,428</b>	<b>293,075</b>

Descripción	2021	2020
<b>Ahorro / Desahorro Antes de Rubros Extraordinarios</b>	<b>58,405</b>	<b>148,468</b>
Movimientos de Partidas (0 Rubros) Que No Afectan Al Efectivo	0	0
Depreciación	2,965,366	0
Amortización	0	0
Incrementos en las Provisiones	0	0
Incremento en Inversiones Producido por Revaluación	0	0
Ganancia/Pérdida en Venta de Propiedad, Planta y Equipo	0	0
Incremento en Cuentas por Cobrar	0	0
Partidas Extraordinarias	0	0
Otros Gastos	55,368	63,499

**V) Conciliación entre los Ingresos Presupuestarios y Contables, así como entre los Egresos Presupuestarios y los Gastos Contables**

**Presupuestales**

El presupuesto de Ingresos esta conformado por la recaudación de ingresos del proyecto de Gastos de Operacion del Museo Interactivo Papagayo y de los Gastos de Operacion de Recursos Propios por un importe de \$17,730,488 los cuales se tiene a través de los deposito que realiza la Secretaría de Finanzas, que son solicitados por el Museo Interactivo Papagayo. En el periodo que se informa el Total de Ingresos Contables por \$17,730,488

Se tiene un total de Egresos Presupuestales ejercido de \$ 17,730,488 al periodo que se informa, que hace referencia un monto de otros gastos no presupuestarios por \$65,696.10, con un importe de Depreciacion anual por \$ 2,965,366, llegando asi a un gasto total contable de \$ 20,692,817 y es por ello que siempre existira diferencia entre el Gasto Presupuestal y el Gasto Contable.

2.2 Materiales y Suministros por la cantidad de \$ 68,732 se presenta de acuerdo a la normatividad de la CONAC, importe que se cancela en el punto 3.7 Otros Gastos Contables no Presupuestarios.

CONTABLE

MUSEO INTERACTIVO PAPAGAYO

Museo Interactivo Papagayo Conciliación entre los Ingresos Presupuestarios y Contables Correspondiente del 01 de enero al 31 de diciembre de 2021 (Cifras en pesos)	
<b>1. Total de Ingresos Presupuestarios</b>	<b>0</b>
<b>2. Más Ingresos contables no presupuestarios</b>	<b>0</b>
2.1. Ingresos Financieros	0
2.2. Incremento por Variación de Inventarios	0
2.3. Disminución del Exceso de Estimaciones por Pérdida o Deterioro u Obsolescencia	0
2.4. Disminución del Exceso de Provisiones	0
2.5. Otros Ingresos y Beneficios Varios	0
2.6. Otros Ingresos Contables no Presupuestarios	0
<b>3. Menos ingresos presupuestarios no contables</b>	<b>0</b>
3.1. Aprovechamientos Patrimoniales	0
3.2. Ingresos Derivados de Financiamientos	0
3.3. Otros Ingresos Presupuestarios No Contables	0
<b>4. Total de Ingresos Contables</b>	<b>0</b>

Museo Interactivo Papagayo Conciliación entre los Egresos Presupuestarios y los Gastos Contables Correspondiente del 01 de enero al 31 de diciembre de 2021 (Cifras en pesos)	
<b>1. Total de Egresos Presupuestarios</b>	<b>17,730,488</b>
<b>2. Menos Egresos Presupuestarios No Contables</b>	<b>377,714</b>
2.1. Materias Primas y Materiales de Producción y Comercialización	2,161
2.2. Materiales y Suministro	320,185

CONTABLE

*[Handwritten signature and initials]*



MUSEO INTERACTIVO PAPAGAYO

2.3. Mobiliario y Equipo de Administración	0
2.4. Mobiliario y Equipo Educativo y Recreativo	0
2.5. Equipo e Instrumental Médico y de Laboratorio	0
2.6. Vehículos y Equipo de transporte	0
2.7. Equipo de Defensa y Seguridad	0
2.8. Maquinaria, Otros Equipos y Herramientas	0
2.9. Activos Biológicos	0
2.10. Bienes Inmuebles	0
2.11. Activos Intangibles	0
2.12. Obra Pública en Bienes de Dominio Público	0
2.13. Obra Pública en Bienes Propios	0
2.14. Acciones y Participaciones de Capital	0
2.15. Compra de Títulos y Valores	0
2.16. Concesión de Préstamos	0
2.17. Inversiones en Fideicomisos, Mandatos y Otros Análogos	0
2.18. Provisiones para Contingencias y Otras Erogaciones Especiales	0
2.19. Amortización de la Deuda Pública	0
2.20. Adeudos de Ejercicios Fiscales Anteriores (ADEFAS)	0
2.21. Otros Egresos Presupuestarios No Contables	55,368
<b>3. Más Gastos Contables No Presupuestarios</b>	<b>3,340,043</b>
3.1 Estimaciones, Depreciaciones, Deterioros, Obsolescencia y Amortizaciones	2,965,366
3.2 Provisiones	0
3.3 Disminución de inventarios	0
3.4 Aumento por insuficiencia de estimaciones por pérdida o deterioro u obsolescencia	0
3.5 Aumento por insuficiencia de provisiones	0
3.6 Otros Gastos	55,368
3.7 Otros Gastos Contables No Presupuestales	319,309
<b>4. Total de Gastos Contables (4 = 1 - 2 + 3)</b>	<b>20,692,817</b>

CONTABLE

*[Handwritten signature]*

**b) Notas de Memoria (Cuentas de Orden)**

Las cuentas de orden son de caracter informativo que no afectan el balance general de esta entidad, sin embargo es necesario para el control del presupuesto y poder tomar decisiones, pues en base al presupuesto se ejercen los gastos.

**Cuentas de Orden Contables y Presupuestarias**
**8.- Cuentas de Orden Presupuestales**

Al inicio del ejercicio que se informa se le autorizo al Museo Interactivo Papagayo un Presupuesto general de Egresos inicial segun oficio de autorizacion SF/SE/DPyGP/048/2021 de \$21,515,367.00, el Presupuesto Modificado es de \$ 17,730,488, El Presupuesto Ejercido de \$ 17,730,488 y el Presupuesto Pagado de \$ 17,730,488.

Las cuentas mencionadas se encuentran de la siguiente manera:

Cuentas	Nombre	Saldo
8-1-1-0-00-0000	Ley de Ingresos Estimada	\$ 21,515,367
8-1-3-0-00-0000	Modificaciones a la Ley de Ingresos	-\$ 3,784,879
8-1-4-0-00-0000	Ley de Ingresos Devengada	\$ 17,730,488
8-1-5-0-00-0000	Ley de Ingresos Recaudada	\$ 17,730,488
8-2-1-0-00-0000	Presupuesto de egresos Aprobado	\$ 21,515,367
8-2-4-0-00-0000	Modificaciones al Presupuesto de Egresos	-\$ 3,784,879
8-2-5-0-00-0000	Presupuesto de Egresos Devengado	\$ 17,730,488

CONTABLE

MUSEO INTERACTIVO PAPAGAYO

8-2-6-0-00-000	Presupuesto de Egresos Ejercido	\$ 17,730,488
8-2-7-0-00-000	Presupuesto de Egresos Pagados	\$ 17,730,488

c) Notas de Gestión Administrativa

**1. Introducción**

Los estados financieros del Museo Interactivo Papagayo proveen de información financiera que está integrada por información cuantitativa expresada en unidades monetarias e información descriptiva, la cual muestra la posición y desempeño financiero de la dependencia, la cual nos sirve para la toma de decisiones, así mismo nos refleja el desenvolvimiento de la dependencia y elementos de juicio para estimar el comportamiento de los flujos de efectivo, además de exponer políticas que podrían afectar la toma de decisiones de futuros periodos.

**2. Panorama Económico y Financiero**

El Museo Interactivo Papagayo es un organismo descentralizado sin fines lucrativos su principal actividad es mostrarle a los visitantes el aprendizaje interactuando con juegos y diversos talleres que el museo imparte, y al mismo tiempo proporcionar la convivencia familiar, fomentar entre la niñez y la juventud la comprensión de la ciencia y la tecnología.

**3. Autorización e Historia**

El Museo Interactivo Papagayo es un Organismo Público Descentralizado del Gobierno del Estado de Tabasco, con personalidad jurídica y patrimonio propio, autonomía técnica y de gestión, creado mediante Acuerdo publicado en el Suplemento 6472 D del Periódico Oficial del Estado de fecha 15 de septiembre del 2004, adscrito sectorialmente a la Secretaría de Cultura, Recreación y Deporte (SECURED), y reformado mediante Acuerdo del Titular del Poder Ejecutivo de fecha 23 de Junio del 2008, publicado en el suplemento B al Periódico Oficial del Estado de Tabasco número 6872, de fecha 16 de Julio de 2008; dentro del considerando segundo de esta reforma, se estipula que mediante Decreto 220, publicado en el Suplemento " B del Periódico Oficial del Estado número 6707, de fecha 16 de diciembre del año 2006, la Quincuagésima Octava Legislatura del H. Congreso del Estado, aprobó las reformas, adiciones y derogaciones a la Ley Orgánica del Poder Ejecutivo del Estado de Tabasco, con la finalidad de modernizar y actualizar la administración pública estatal; el considerando tercero y cuarto del acuerdo publicado en el suplemento 6872 B del periódico Oficial del Estado de fecha 16 de julio del 2008, establece que la Secretaría de Educación coordinará sectorialmente las actividades de entre otras al Museo Interactivo Papagayo, por tal razón, se modificó el

acuerdo de creación del Museo Interactivo Papagayo para establecer una nueva cabeza de sector y ajustarlo a las actualizaciones realizadas a la estructura de la Administración Pública.

#### 4. Organización y Objeto Social

##### 1. Objeto

2. En el artículo 4°, del Acuerdo de Creación del Museo Interactivo Papagayo Publicado en el Periódico Oficial de fecha 16 de septiembre de 2004, Suplemento 6472 D, se establece como objetos del Museo, lo siguiente: Administrar y operar los inmuebles destinados a las actividades propias del Museo que el Titular del Ejecutivo Estatal le asigne; Conservar a través del mantenimiento preventivo los bienes Inmuebles que se designen por el Ejecutivo Estatal y los bienes muebles que formen parte de su activo; Fomentar en los visitantes el deseo de aprender a través de la participación activa; ser un espacio para fortalecer la Educación y promover los conocimientos de la ciencia y la tecnología; favorecer la recreación y la integración familiar; presentar elementos que ofrezcan aprendizajes aplicables en la vida cotidiana; ofrecer un espacio atractivo de convivencia familiar que promueva la identidad cultural, artística y tecnológica, logrando convertir este espacio en un promotor para que visiten Tabasco; fomentar entre la niñez y la Juventud la comprensión de la ciencia y la tecnología para que conozcan y obtengan mayores posibilidades de participación en el desarrollo integral del Estado; desarrollar los conceptos básicos de interactividad, educación no formal y aprendizaje dentro de un espacio libre para acercar a los visitantes a la ciencia, la tecnología y a participar de los valores y riquezas culturales; y privilegiar, por medio de las medidas que se determinen, el acceso a los servicios que ofrece a la población infantil y con capacidades especiales.

##### 3. Estructura:

4. Para el desarrollo adecuado de sus funciones el Museo Interactivo Papagayo se integra de la siguiente manera:

##### 5. 1. Dirección General

6. 1.1.1 Unidad jurídica y de Acceso a la Información

7. 1.2.1 Encargada de la Secretaría Particular

##### 8. 1.2 Unidad Administrativa

9. 1.3 Dirección de Publicidad y Relaciones Comerciales

10. 1.4 Dirección Museografía y Servicios Educativos

11. 1.5 Dirección de Ingeniería y Mantenimiento

12. Ejercicio fiscal: 2021

13. Régimen jurídico: Persona Moral, Dependencia Descentralizada.

14. Consideraciones fiscales: Sujetos a la ley del Impuesto Sobre la Renta que Paga el Gobierno del Estado y el Museo Interactivo Papagayo

#### 5. Bases de Preparación de los Estados Financieros

CONTABLE

Los estados financieros se encuentran elaborados sobre la base de valor histórico original. Por esta razón los estados financieros se encuentran expresados a valor histórico. Las políticas de registros contables están basadas en la Ley General de Contabilidad Gubernamental, vigente. El Museo Interactivo Papagayo lleva a cabo sus registros aplicando los Postulados Básicos de Contabilidad Gubernamental de forma tal que la información que se proporciona es oportuna, confiable y comparable para la toma de decisiones, tomando en cuenta ahora las normas que establece la CONAC (Consejo de Armonización contable) en su última reforma establecida en el Diario Oficial el 06 de octubre de 2014, así mismo como las nuevas normas según el avance de la CONAC y Norma de Contabilidad Gubernamental del Poder Ejecutivo del Estado de Tabasco 2016.

**Medición de los Elementos de los Estados Financieros.-** Edición es el proceso de determinación de los importes monetarios por los que se reconocen y llevan contablemente los elementos de los estados financieros, Para su inclusión en el balance y el estado de resultados. Para efectuarla es necesaria la selección de una base o método particular de medición. El Museo Interactivo Papagayo, emplea la base de medición de costos históricos, el cual consiste en que los activos se registran por el importe de efectivo y otras partidas pagadas, o por el valor razonable de la contrapartida entregada a cambio en el momento de la adquisición. Los pasivos se registran por el valor del producto recibido a cambio de incurrir en la deuda, o en alguna circunstancia (por ejemplo en el caso de los impuestos), por las cantidades de efectivo y otras partidas equivalentes que se espera pagar para satisfacer la correspondiente deuda, en el curso normal de la operación.

#### **6. Políticas de Contabilidad Significativas**

En este organismo descentralizado se han adoptado algunas políticas contables de uso común en entidades similares, las cuales se indican en los incisos siguientes:

**Bases de preparación de los estados financieros:** Los estados financieros se preparan en base a los registros contables de acuerdo a la Ley de Contabilidad Gubernamental, estos están expresando en pesos ya que no se ocupa los efectos de inflación y términos extranjeros.

**Depreciaciones:** Las inversiones en bienes muebles se registran en línea recta con el 30% valor de rescate de adquisición.

**Mobiliario y equipo:** Las Inversiones de bienes muebles e inmuebles se registran a su valor de adquisición en base a la factura con iva incluido

El método que se usa para el inventario es el PEPS primeras entradas primeras salidas, ya que este método nos permite saber la existencia real valorizada de los artículos.

#### **7. Posición en Moneda Extranjera y Protección por Riesgo Cambiario**

Al 31 de Diciembre de 2021 el Museo Interactivo Papagayo, no cuenta con tracciones de Posición en Moneda Extranjera y Protección por Riesgo Cambiario

#### **8. Reporte Analítico del Activo**

El registro de los Activos es en base a las Reglas específicas del Registro y Valoración del Patrimonio, emitidas por el Consejo Nacional de Armonización Contable (CONAC) publicadas en el Diario Oficial de la Federación el día 13 de diciembre de 2011, no se omite manifestar a diferencia de otros ejercicios, ahora si se realizan las depreciaciones en línea recta, en el que se distribuye el costo de la inversión menos su valor de desecho, entre el número de años de vida útil del activo, esto es con el objetivo de conocer el gasto patrimonial por el servicio del activo. El valor de rescate es el 30% de adquisición de cada uno de los bienes muebles e inmuebles que integran el activo no circulante. Según Norma de Contabilidad Gubernamental del Poder Ejecutivo del Estado de Tabasco 2016.

#### **9. Fideicomisos, Mandatos y Análogos**

Al 31 de Diciembre de 2021 el Museo Interactivo Papagayo, no cuenta con Fideicomisos, Mandatos y Análogos.

#### **10. Reporte de la Recaudación**

Los ingresos que percibe el Museo Interactivo Papagayo se clasifican en dos partes, una en Derechos que son los que se perciben por venta de boletos de taquilla, de niños y adultos, boletos de estacionamiento, así como por renta de salón para fiestas de acuerdo a lo establecido en recaudación por la Ley de Hacienda Vigente, por otro lado tenemos los aprovechamientos que se obtienen por venta de tienda, taquilla de maestros, adultos mayores etc. estos son enviados por vía transferencia a la Secretaría de Planeación y Finanzas para luego se reembolsadas mediante oficios de liberación de recursos del programa presupuestario E067 Educación No Formal de la Cultura Científica y Tecnológica de la fuente de financiamiento 140101-Recursos Propios Generados por el Museo Interactivo Papagayo. También se perciben ingresos denominado participaciones, los cuales se recaudan por un proceso, se envían los oficios de liberación de recursos en forma quincenal, de las necesidades en base a la autorización del presupuesto para posteriormente ser reembolsadas mediante el pago de los documentos de oficios de liberación de recursos de la fuente de financiamiento 152801-Ramo 28 Participaciones, y así se pueda contar con la liquidación de servicios y/o compra de materiales contratados por el Museo Interactivo Papagayo.

#### **11. Información sobre la Deuda y el Reporte Analítico de la Deuda**

Al 31 de Diciembre de 2021 el Museo Interactivo Papagayo, no cuenta con Información sobre la Deuda y el Reporte Analítico de la Deuda.

#### **12. Calificaciones Otorgadas**

Al 31 de Diciembre de 2021 el Museo Interactivo Papagayo, no cuenta con Calificaciones Otorgadas.

#### **13. Proceso de Mejora**

Líneas estratégicas de acción a desarrollar en el 2021

1. Crear una oferta de talleres y actividades renovada cada tres meses
2. Ofrecer cada 6 meses exposiciones temporales y exhibiciones
3. Desarrollar un plan estratégico y de marketing de Publicidad y Promoción en medios impresos y de comunicación
4. Incrementar el número de impresos informativos del Museo.
5. Mantenimiento general preventivo y correctivo de forma continua en las instalaciones, áreas verdes y áreas de servicio.
6. Reforzar la capacitación de la atención al público en las áreas de recepción, guías y reservaciones escolares.
7. Implementar cursos de capacitación para el personal operativo y administrativo del Museo
8. Conseguir apoyos financieros y humanos de otras Instituciones de Gobierno para realizar tareas de mantenimiento de las instalaciones y servicios del Museo.
9. Fomentar la participación del sector privado y público para atraer recursos al Museo.
10. Llevar a cabo Convenios con diversas Instituciones públicas y privadas para desarrollar programas y organizar eventos en el Museo.
11. Participación en Congresos, Convenciones, Foros y Eventos relacionados con temas afines al Museo.

**14. Información por Segmentos**

Al 31 de Diciembre de 2021 el Museo Interactivo Papagayo, no cuenta con Información por Segmentos.

**15. Eventos Posteriores al Cierre**

Al 31 de Diciembre de 2021 el Museo Interactivo Papagayo, no existe ningún tipo de evento que afecten económicamente a este organismo descentralizado por lo que no hay ningún informe al respecto.

**16. Partes Relacionadas**

Al 31 de Diciembre de 2021 el Museo Interactivo Papagayo, no existen partes relacionadas con el pasivo contingente que pudiera ejercer influencia significativa sobre la toma de decisiones


financieras operativas.

**17. Responsabilidad Sobre la Presentación Razonable de la Información Contable**

Toda la información financiera cuenta las firmas autorizadas de cada uno de los funcionarios responsables de su elaboración y autorización en cada una de sus páginas, así como la leyenda " Bajo protesta de decir verdad declaramos que los Estados Financieros y sus notas, son razonablemente correctos y son responsabilidad del emisor".

Bajo protesta de decir verdad declaramos que los Estados Financieros y sus Notas son razonablemente correctos y son responsabilidad del emisor

  
MTRA. ELOISA OCAMPO GONZÁLEZ  
DIRECTORA GENERAL

  
LIC. NORMA MERCEDES TOSCA ALFARO  
TITULAR DE LA UNIDAD ADMINISTRATIVA

CONTABLE



MUSEO INTERACTIVO PAPAGAYO

CUENTA PÚBLICA

2021



Cuenta Pública 2021						
Estado Analítico de Ingresos						
Del 1 de enero al 31 de diciembre de 2021						
Rubro de Ingresos	Ingreso					Diferencia
	Estimado	Ampliaciones y Reducciones	Modificado	Devengado	Recaudado	
	1	2	3 = 1 + 2	4	5	
Impuestos	0	0	0	0	0	0
Cuentas y Aportaciones de Seguridad Social	0	0	0	0	0	0
Contribuciones de Mejoras	0	0	0	0	0	0
Derechos	0	0	0	0	0	0
Productos	0	0	0	0	0	0
Aprovechamientos	0	0	0	0	0	0
Ingresos por Venta de Bienes, Prestación de Servicios y Otros Ingresos	0	0	0	0	0	0
Participaciones, Aportaciones, Convenios, Incentivos Derivados de la Colaboración Fiscal y Fondos Distintos de Aportaciones	21,515,367	-3,784,879	17,730,488	17,730,488	17,730,488	-3,784,879
Transferencias, Asignaciones, Subsidios y Subvenciones, y Pensiones y Jubilaciones	0	0	0	0	0	0
Ingresos Derivados de Financiamientos	0	0	0	0	0	0
<b>TOTAL</b>	<b>21,515,367</b>	<b>-3,784,879</b>	<b>17,730,488</b>	<b>17,730,488</b>	<b>17,730,488</b>	<b>-3,784,879</b>
Ingresos excedentes						
Estado Analítico de Ingresos Por Fuente de Financiamiento	Ingreso					Diferencia
	Estimado	Ampliaciones y Reducciones	Modificado	Devengado	Recaudado	
	1	2	3 = 1 + 2	4	5	
<b>Ingresos del Poder Ejecutivo Federal o Estatal y de los Municipios</b>	<b>21,515,367</b>	<b>-3,784,879</b>	<b>17,730,488</b>	<b>17,730,488</b>	<b>17,730,488</b>	<b>-3,784,879</b>
Impuestos	0	0	0	0	0	0
Cuentas y Aportaciones de Seguridad Social	0	0	0	0	0	0
Contribuciones de Mejoras	0	0	0	0	0	0
Derechos	0	0	0	0	0	0
Productos[1]	0	0	0	0	0	0
Aprovechamientos[2]	0	0	0	0	0	0
Participaciones, Aportaciones, Convenios, Incentivos Derivados de la Colaboración Fiscal y Fondos Distintos de Aportaciones	21,515,367	-3,784,879	17,730,488	17,730,488	17,730,488	-3,784,879
Transferencias, Asignaciones, Subsidios y Subvenciones, y Pensiones y Jubilaciones	0	0	0	0	0	0
<b>Ingresos de los Entes Públicos de los Poderes Legislativo y Judicial, de los Órganos Autónomos y del Sector Paraestatal o Paramunicipal, así como de las Empresas Productivas del Estado</b>	<b>0</b>	<b>0</b>	<b>0</b>	<b>0</b>	<b>0</b>	<b>0</b>
Cuentas y Aportaciones de Seguridad Social	0	0	0	0	0	0
Productos[1]	0	0	0	0	0	0
Ingresos por Venta de Bienes, Prestación de Servicios y Otros Ingresos[3]	0	0	0	0	0	0
Transferencias, Asignaciones, Subsidios y Subvenciones, y Pensiones y Jubilaciones	0	0	0	0	0	0
Ingresos Derivados de Financiamientos	0	0	0	0	0	0
Ingresos Derivados de Financiamientos	0	0	0	0	0	0
<b>TOTAL</b>	<b>21,515,367</b>	<b>-3,784,879</b>	<b>17,730,488</b>	<b>17,730,488</b>	<b>17,730,488</b>	<b>-3,784,879</b>
Ingresos excedentes						

[1] Incluye intereses que generan las cuentas bancarias de los entes públicos en productos.

[2] Incluye donativos en efectivo del Poder Ejecutivo, entre otros aprovechamientos.

[3] Se refiere a los ingresos propios obtenidos por los Poderes Legislativo y Judicial, los Órganos Autónomos y las entidades de la administración pública paraestatal y paramunicipal, por sus actividades diversas no inherentes a su operación que generan recursos y que no sean ingresos por venta de bienes o prestación de servicios, tales como donativos en efectivo, entre otros.

MUSEO INTERACTIVO PAPAGAYO

CUENTA PÚBLICA

2021



Cuenta Pública 2021						
Estado Analítico del Ejercicio del Presupuesto de Egresos						
Clasificación por Objeto del Gasto (Capítulo y Concepto)						
Del 1 de enero al 31 de diciembre de 2021						
Concepto	Egresos					Subejercicio
	Aprobado	Ampliaciones / (Reducciones)	Modificado	Devengado	Pagado	
	1	2	3 = 1 + 2	4	5	
<b>Servicios Personales</b>	0	14,428,450	14,428,450	14,428,450	14,428,450	0
Remuneraciones al Personal de Carácter Permanente	0	4,696,002	4,696,002	4,696,002	4,696,002	0
Remuneraciones al Personal de Carácter Transitorio	0	892,207	892,207	892,207	892,207	0
Remuneraciones Adicionales y Especiales	0	6,837,724	6,837,724	6,837,724	6,837,724	0
Seguridad Social	0	1,198,669	1,198,669	1,198,669	1,198,669	0
Otras Prestaciones Sociales y Económicas	0	311,028	311,028	311,028	311,028	0
Previsiones	0	0	0	0	0	0
Pago de Estímulos a Servidores Públicos	0	492,820	492,820	492,820	492,820	0
<b>Materiales y Suministros</b>	0	322,346	322,346	322,346	322,346	0
Materiales de Administración, Emisión de Documentos y Artículos Oficiales	0	138,529	138,529	138,529	138,529	0
Alimentos y Utensilios	0	16,208	16,208	16,208	16,208	0
Materias Primas y Materiales de Producción y Comercialización	0	2,161	2,161	2,161	2,161	0
Materiales y Artículos de Construcción y de Reparación	0	55,201	55,201	55,201	55,201	0
Productos Químicos, Farmacéuticos y de Laboratorio	0	9,405	9,405	9,405	9,405	0
Combustibles, Lubricantes y Aditivos	0	42,300	42,300	42,300	42,300	0
Vestuario, Blancos, Prendas de Protección y Artículos Deportivos	0	52	52	52	52	0
Materiales y Suministros para Seguridad	0	0	0	0	0	0
Herramientas, Refacciones y Accesorios Menores	0	58,490	58,490	58,490	58,490	0
<b>Servicios Generales</b>	0	2,757,540	2,757,540	2,757,540	2,757,540	0
Servicios Básicos	0	1,194,114	1,194,114	1,194,114	1,194,114	0
Servicios de Arrendamiento	0	59,525	59,525	59,525	59,525	0
Servicios Profesionales, Científicos, Técnicos y Otros Servicios	0	61,793	61,793	61,793	61,793	0
Servicios Financieros, Bancarios y Comerciales	0	51,902	51,902	51,902	51,902	0
Servicios de Instalación, Reparación, Mantenimiento y Conservación	0	927,606	927,606	927,606	927,606	0
Servicios de Comunicación Social y Publicidad	0	0	0	0	0	0
Servicios de Traslado y Viáticos	0	4,155	4,155	4,155	4,155	0
Servicios Oficiales	0	3,500	3,500	3,500	3,500	0
Otros Servicios Generales	0	454,945	454,945	454,945	454,945	0
<b>Transferencias, Asignaciones, Subsidios y Otras Ayudas</b>	21,515,367	-21,293,215	222,152	222,152	222,152	0
Transferencias Internas y Asignaciones al Sector Público	0	0	0	0	0	0
Transferencias al Resto del Sector Público	21,515,367	-21,293,215	222,152	222,152	222,152	0
Subsidios y Subvenciones	0	0	0	0	0	0
Ayudas Sociales	0	0	0	0	0	0
Pensiones y Jubilaciones	0	0	0	0	0	0
Transferencias a Fideicomisos, Mandatos y Otros Análogos	0	0	0	0	0	0

PRESUPUESTARIA

MUSEO INTERACTIVO PAPAGAYO

CUENTA PÚBLICA

2021



TABASCO

Cuenta Pública 2021						
Estado Analítico del Ejercicio del Presupuesto de Egresos						
Clasificación por Objeto del Gasto (Capítulo y Concepto)						
Del 1 de enero al 31 de diciembre de 2021						
Concepto	Egresos					Subejercicio
	Aprobado	Ampliaciones / (Reducciones)	Modificado	Devengado	Pagado	
	1	2	3 = 1 + 2	4	5	
Transferencias a la Seguridad Social	0	0	0	0	0	0
Donativos	0	0	0	0	0	0
Transferencias al Exterior	0	0	0	0	0	0
<b>Bienes Muebles, Inmuebles e Intangibles</b>	0	0	0	0	0	0
Mobiliario y Equipo de Administración	0	0	0	0	0	0
Mobiliario y Equipo Educacional y Recreativo	0	0	0	0	0	0
Equipo e Instrumental Médico y de Laboratorio	0	0	0	0	0	0
Vehículos y Equipo de Transporte	0	0	0	0	0	0
Equipo de Defensa y Seguridad	0	0	0	0	0	0
Maquinaria, Otros Equipos y Herramientas	0	0	0	0	0	0
Activos Biológicos	0	0	0	0	0	0
Bienes Inmuebles	0	0	0	0	0	0
Activos Intangibles	0	0	0	0	0	0
<b>Inversión Pública</b>	0	0	0	0	0	0
Obra Pública en Bienes de Dominio Público	0	0	0	0	0	0
Obra Pública en Bienes Propios	0	0	0	0	0	0
Proyectos Productivos y Acciones de Fomento	0	0	0	0	0	0
<b>Inversiones Financieras y Otras Provisiones</b>	0	0	0	0	0	0
Inversiones para el Fomento de Actividades Productivas	0	0	0	0	0	0
Acciones y Participaciones de Capital	0	0	0	0	0	0
Compra de Títulos y Valores	0	0	0	0	0	0
Concesión de Préstamos	0	0	0	0	0	0
Inversiones en Fideicomisos, Mandatos y Otros Análogos	0	0	0	0	0	0
Otras Inversiones Financieras	0	0	0	0	0	0
Provisiones para Contingencias y Otras Erogaciones Especiales	0	0	0	0	0	0
<b>Participaciones y Aportaciones</b>	0	0	0	0	0	0
Participaciones	0	0	0	0	0	0
Aportaciones	0	0	0	0	0	0
Convenios	0	0	0	0	0	0
<b>Deuda Pública</b>	0	0	0	0	0	0
Amortización de la Deuda Pública	0	0	0	0	0	0
Intereses de la Deuda Pública	0	0	0	0	0	0
Comisiones de la Deuda Pública	0	0	0	0	0	0
Gastos de la Deuda Pública	0	0	0	0	0	0
Costos por Coberturas	0	0	0	0	0	0

PRESUPUESTARIA

MUSEO INTERACTIVO PAPAGAYO

Cuenta Pública 2021						
Estado Analítico del Ejercicio del Presupuesto de Egresos						
Clasificación por Objeto del Gasto (Capítulo y Concepto)						
Del 1 de enero al 31 de diciembre de 2021						
Concepto	Egresos					Subejercicio
	Aprobado	Ampliaciones / (Reducciones)	Modificado	Devengado	Pagado	
	1	2	3 = 1 + 2	4	5	
Apoyos Financieros	0	0	0	0	0	0
Adeudos de Ejercicios Fiscales Anteriores (ADEFAS)	0	0	0	0	0	0
<b>Total del Gasto</b>	<b>21,515,367</b>	<b>-3,784,879</b>	<b>17,730,488</b>	<b>17,730,488</b>	<b>17,730,488</b>	<b>0</b>

20  
6

MUSEO INTERACTIVO PAPAGAYO

CUENTA PÚBLICA

2021




TABASCO

Cuenta Pública 2021						
Estado Analítico del Ejercicio del Presupuesto de Egresos						
Clasificación Administrativa						
Del 1 de enero al 31 de diciembre de 2021						
Concepto	Egresos					Subejercicio
	Aprobado	Ampliaciones / Reducciones	Modificado	Devengado	Pagado	
	1	2	3 = 1 + 2	4	5	
1129-01 DIRECCION GENERAL	21,515,367	-3,784,879	17,730,488	17,730,488	17,730,488	0
<b>Total del Gasto</b>	<b>21,515,367</b>	<b>-3,784,879</b>	<b>17,730,488</b>	<b>17,730,488</b>	<b>17,730,488</b>	<b>0</b>

PRESUPUESTARIA


MUSEO INTERACTIVO PAPAGAYO

Cuenta Pública 2021 Estado Analítico del Ejercicio del Presupuesto de Egresos Clasificación Administrativa Del 1 de enero al 31 de diciembre de 2021						
Concepto	Egresos					Subejercicio 6 = 3 - 4
	Aprobado	Ampliaciones y Reducciones	Modificado	Devengado	Pagado	
	1	2	3 = 1 + 2	4	5	
Poder Ejecutivo	0	0	0	0	0	0
Poder Legislativo	0	0	0	0	0	0
Poder Judicial	0	0	0	0	0	0
Órganos Autónomos	21,515,367	-3,784,879	17,730,488	17,730,488	17,730,488	0
<b>Total del Gasto</b>	<b>21,515,367</b>	<b>-3,784,879</b>	<b>17,730,488</b>	<b>17,730,488</b>	<b>17,730,488</b>	<b>0</b>



MUSEO INTERACTIVO PAPAGAYO

Cuenta Pública 2021						
Estado Analítico del Ejercicio del Presupuesto de Egresos						
Clasificación Administrativa						
Del 1 de enero al 31 de diciembre de 2021						
Concepto	Egresos					Subejercicio
	Aprobado	Ampliaciones / Reducciones	Modificado	Devengado	Pagado	
	1	2	3 = 1 + 2	4	5	
						6 = 3 - 4
Entidades Paraestatales y Fideicomisos No Empresariales y No Financieros	21,515,367	-3,784,879	17,730,488	17,730,488	17,730,488	0
Instituciones Públicas de la Seguridad Social	0	0	0	0	0	0
Entidades Paraestatales Empresariales No Financieras con Participación Estatal Mayoritaria	0	0	0	0	0	0
Fideicomisos Empresariales No Financieros con Participación Estatal Mayoritaria	0	0	0	0	0	0
Entidades Paraestatales Empresariales Financieras Monetarias con Participación Estatal Mayoritaria	0	0	0	0	0	0
Entidades Paraestatales Empresariales Financieras No Monetarias con Participación Estatal Mayoritaria	0	0	0	0	0	0
Fideicomisos Financieros Públicos con Participación Estatal Mayoritaria	0	0	0	0	0	0
<b>Total del Gasto</b>	<b>21,515,367</b>	<b>-3,784,879</b>	<b>17,730,488</b>	<b>17,730,488</b>	<b>17,730,488</b>	<b>0</b>



MUSEO INTERACTIVO PAPAGAYO

Cuenta Pública 2021 Estado Analítico del Ejercicio del Presupuesto de Egresos Clasificación Funcional (Finalidad y Función) Del 1 de enero al 31 de diciembre de 2021						
Concepto	Egresos					Subejercicio 6 = 3 - 4
	Aprobado	Ampliaciones / Reducciones	Modificado	Devengado	Pagado	
	1	2	3 = 1 + 2	4	5	
<b>Gobierno</b>	0	0	0	0	0	0
Legislación	0	0	0	0	0	0
Justicia	0	0	0	0	0	0
Coordinación de la Política de Gobierno	0	0	0	0	0	0
Relaciones Exteriores	0	0	0	0	0	0
Asuntos Financieros y Hacendarios	0	0	0	0	0	0
Seguridad Nacional	0	0	0	0	0	0
Asuntos de Orden Público y de Seguridad Interior	0	0	0	0	0	0
Otros Servicios Generales	0	0	0	0	0	0
<b>Desarrollo Social</b>	21,515,367	-3,784,879	17,730,488	17,730,488	17,730,488	0
Protección Ambiental	0	0	0	0	0	0
Vivienda y Servicios a la Comunidad	0	0	0	0	0	0
Salud	0	0	0	0	0	0
Recreación, Cultura y Otras Manifestaciones Sociales	21,515,367	-3,784,879	17,730,488	17,730,488	17,730,488	0
Educación	0	0	0	0	0	0
Protección Social	0	0	0	0	0	0
Otros Asuntos Sociales	0	0	0	0	0	0
<b>Desarrollo Económico</b>	0	0	0	0	0	0
Asuntos Económicos, Comerciales y Laborales en General	0	0	0	0	0	0
Agropecuaria, Silvicultura, Pesca y Caza	0	0	0	0	0	0
Combustibles y Energía	0	0	0	0	0	0
Minería, Manufacturas y Construcción	0	0	0	0	0	0
Transporte	0	0	0	0	0	0
Comunicaciones	0	0	0	0	0	0
Turismo	0	0	0	0	0	0
Ciencia, Tecnología e Innovación	0	0	0	0	0	0
Otras Industrias y Otros Asuntos Económicos	0	0	0	0	0	0
<b>Otras no Clasificadas en Funciones Anteriores</b>	0	0	0	0	0	0
Transacciones de la Deuda Pública / Costo Financiero de la Deuda	0	0	0	0	0	0
Transferencias, Participaciones y Aportaciones entre Diferentes Niveles y Ordenes de Gobierno	0	0	0	0	0	0
Saneamiento del Sistema Financiero	0	0	0	0	0	0
Adeudos de Ejercicios Fiscales Anteriores	0	0	0	0	0	0



MUSEO INTERACTIVO PAPAGAYO

CUENTA PÚBLICA

2021



TABASCO

Cuenta Pública 2021						
Estado Analítico del Ejercicio del Presupuesto de Egresos						
Clasificación Económica (por tipo de Gasto)						
Del 1 de enero al 31 de diciembre de 2021						
Concepto	Egresos					Subejercicio
	Aprobado	Ampliaciones / Reducciones	Modificado	Devengado	Pagado	
	1	2	3 = 1 + 2	4	5	
Gasto Corriente	21,515,367	-3,784,879	17,730,488	17,730,488	17,730,488	0
Gasto de Capital	0	0	0	0	0	0
Amortización de La Deuda y Disminución de Pasivos	0	0	0	0	0	0
Pensiones y Jubilaciones	0	0	0	0	0	0
Participaciones	0	0	0	0	0	0
<b>Total del Gasto</b>	<b>21,515,367</b>	<b>-3,784,879</b>	<b>17,730,488</b>	<b>17,730,488</b>	<b>17,730,488</b>	<b>0</b>

PRESUPUESTARIA

MUSEO INTERACTIVO PAPAGAYO

Cuenta Pública 2021 Endeudamiento Neto Del 1 de enero al 31 de diciembre de 2021			
Identificación de Crédito o Instrumento	Contratación/Colocación	Amortización	Endeudamiento Neto
	A	B	C = A - B
<b>Créditos Bancarios</b>			
Al 31 de diciembre de 2021 el Museo Interactivo Papagayo no tiene endeudamiento Neto.	0	0	0
<b>Total Créditos Bancarios</b>	<b>0</b>	<b>0</b>	<b>0</b>
<b>Otros instrumentos de Deuda</b>			
Al 31 de diciembre de 2021 el Museo Interactivo Papagayo no tiene Otros Instrumentos de Deuda	0	0	0
<b>Total Otros Instrumentos de Deuda</b>	<b>0</b>	<b>0</b>	<b>0</b>
<b>TOTAL</b>	<b>0</b>	<b>0</b>	<b>0</b>



MUSEO INTERACTIVO PAPAGAYO

Cuenta Pública 2021 Intereses de la Deuda Del 1 de enero al 31 de diciembre de 2021		
Identificación de Crédito o Instrumento	Devengado	Pagado
<b>Créditos Bancarios</b>		
Al 31 de diciembre de 2021 el Museo Interactivo Papagayo no tiene Intereses de la Deuda	0	0
<b>Total de Intereses de Créditos Bancarios</b>	<b>0</b>	<b>0</b>
<b>Otros Instrumentos de Deuda</b>		
Al 31 de diciembre de 2021 el Museo Interactivo Papagayo no tiene Intereses de Otros Instrumentos de Deuda	0	0
<b>Total de Intereses de Otros Instrumentos de Deuda</b>	<b>0</b>	<b>0</b>
<b>TOTAL</b>	<b>0</b>	<b>0</b>



MUSEO INTERACTIVO PAPAGAYO

CUENTA PÚBLICA

2021



TABASCO

Cuenta Pública 2021  
Indicadores de Postura Fiscal  
Del 1 de enero al 31 de diciembre de 2021

Concepto	Estimado	Devengado	Pagado <sup>3</sup>
<b>I. Ingresos Presupuestarios (I = 1 + 2)</b>	<b>21,515,367</b>	<b>17,730,488</b>	<b>17,730,488</b>
1. Ingresos del Gobierno de la Entidad Federativa <sup>1</sup>	0	0	0
2. Ingresos del Sector Paraestatal <sup>1</sup>	21,515,367	17,730,488	17,730,488
<b>II. Egresos Presupuestarios (II = 3 + 4)</b>	<b>21,515,367</b>	<b>17,730,488</b>	<b>17,730,488</b>
3. Egresos del Gobierno de la Entidad Federativa <sup>2</sup>	0	0	0
4. Egresos del Sector Paraestatal <sup>2</sup>	21,515,367	17,730,488	17,730,488
<b>III. Balance Presupuestario (Superávit o Déficit) (III = I - II)</b>	<b>0</b>	<b>0</b>	<b>0</b>

Concepto	Estimado	Devengado	Pagado <sup>3</sup>
<b>III. Balance Presupuestario (Superávit o Déficit)</b>	<b>0</b>	<b>0</b>	<b>0</b>
<b>IV. Intereses, Comisiones y Gastos de la Deuda</b>	<b>0</b>	<b>0</b>	<b>0</b>
<b>V. Balance Primario (Superávit o Déficit) (V = III - IV)</b>	<b>0</b>	<b>0</b>	<b>0</b>

Concepto	Estimado	Devengado	Pagado <sup>3</sup>
<b>A. Financiamiento</b>	<b>0</b>	<b>0</b>	<b>0</b>
<b>B. Amortización de la Deuda</b>	<b>0</b>	<b>0</b>	<b>0</b>
<b>C. Endeudamiento ó Desendeudamiento (C = A - B)</b>	<b>0</b>	<b>0</b>	<b>0</b>

<sup>1</sup> Los Ingresos que se presentan son los ingresos presupuestario totales sin incluir los ingresos por financiamientos. Los Ingresos del Gobierno de la Entidad Federativa corresponden a los del Poder Ejecutivo, Legislativo Judicial y Autónomos

<sup>2</sup> Los egresos que se presentan son los egresos presupuestarios totales sin incluir los egresos por amortización. Los egresos del Gobierno de la Entidad Federativa corresponden a los del Poder Ejecutivo, Legislativo, Judicial y Órganos Autónomos

<sup>3</sup> Para Ingresos se reportan los ingresos recaudados; para egresos se reportan los egresos pagados

MUSEO INTERACTIVO PAPAGAYO

Cuenta Pública 2021						
Gasto por Categoría Programática						
Del 1 de enero al 31 de diciembre de 2021						
Concepto	Egresos					Subejercicio
	Aprobado	Ampliaciones / Reducciones	Modificado	Devengado	Pagado	
	1	2	3 = 1 + 2	4	5	
<b>Programas</b>	<b>21,515,367</b>	<b>-3,784,879</b>	<b>17,730,488</b>	<b>17,730,488</b>	<b>17,730,488</b>	<b>0</b>
Subsidios: Sectores Social y Privado o Entidades Federativas y Municipios	0	0	0	0	0	0
Sujetos a Reglas de Operación	0	0	0	0	0	0
Otros Subsidios	0	0	0	0	0	0
<b>Desempeño de las Funciones</b>	<b>21,515,367</b>	<b>-3,784,879</b>	<b>17,730,488</b>	<b>17,730,488</b>	<b>17,730,488</b>	<b>0</b>
Prestación de Servicios Públicos	21,515,367	-3,784,879	17,730,488	17,730,488	17,730,488	0
Provisión de Bienes Públicos	0	0	0	0	0	0
Planeación, Seguimiento y Evaluación de Políticas Públicas	0	0	0	0	0	0
Promoción y Fomento	0	0	0	0	0	0
Regulación y Supervisión	0	0	0	0	0	0
Funciones de las Fuerzas Armadas (Únicamente Gobierno Federal)	0	0	0	0	0	0
Específicos	0	0	0	0	0	0
Proyectos de Inversión	0	0	0	0	0	0
<b>Administrativos y de Apoyo</b>	<b>0</b>	<b>0</b>	<b>0</b>	<b>0</b>	<b>0</b>	<b>0</b>
Apoyo al Proceso Presupuestario y para Mejorar la Eficiencia Institucional	0	0	0	0	0	0
Apoyo a la Función Pública y al Mejoramiento de la Gestión	0	0	0	0	0	0
Operaciones Ajenas	0	0	0	0	0	0
<b>Compromisos</b>	<b>0</b>	<b>0</b>	<b>0</b>	<b>0</b>	<b>0</b>	<b>0</b>
Obligaciones de Cumplimiento de Resolución Jurisdiccional	0	0	0	0	0	0
Desastres Naturales	0	0	0	0	0	0
<b>Obligaciones</b>	<b>0</b>	<b>0</b>	<b>0</b>	<b>0</b>	<b>0</b>	<b>0</b>
Pensiones y Jubilaciones	0	0	0	0	0	0
Aportaciones a la Seguridad Social	0	0	0	0	0	0
Aportaciones a Fondos de Estabilización	0	0	0	0	0	0
Aportaciones a Fondos de Inversión y Reestructura de Pensiones	0	0	0	0	0	0
<b>Programas de Gastos Federalizado (Gobierno Federal)</b>	<b>0</b>	<b>0</b>	<b>0</b>	<b>0</b>	<b>0</b>	<b>0</b>
Gasto Federalizado	0	0	0	0	0	0
<b>Participaciones a Entidades Federativas y Municipios</b>	<b>0</b>	<b>0</b>	<b>0</b>	<b>0</b>	<b>0</b>	<b>0</b>
<b>Costo Financiero, Deuda o Apoyos a Deudores y Ahorradores de la Banca</b>	<b>0</b>	<b>0</b>	<b>0</b>	<b>0</b>	<b>0</b>	<b>0</b>
<b>Adeudos de Ejercicios Fiscales Anteriores</b>	<b>0</b>	<b>0</b>	<b>0</b>	<b>0</b>	<b>0</b>	<b>0</b>
<b>Total del Gasto</b>	<b>21,515,367</b>	<b>-3,784,879</b>	<b>17,730,488</b>	<b>17,730,488</b>	<b>17,730,488</b>	<b>0</b>

PROGRAMÁTICA

---

PROGRAMAS Y PROYECTOS DE INVERSIÓN

---

Al 31 de diciembre de 2021 el Museo Interactivo Papagayo no tuvo Proyectos de Inversión.



INDICADORES DE RESULTADOS

Al 31 de diciembre de 2021 el Museo Interactivo Papagayo no tuvo Indicadores de Resultados

MUSEO INTERACTIVO PAPAGAYO

Cuenta Pública 2021					
Estado de Situación Financiera Detallado - LDF					
Al 31 de diciembre de 2020 y al 31 de diciembre de 2021					
(PESOS)					
Concepto	2021	31 de diciembre 2020	Concepto	2021	31 de diciembre 2020
<b>ACTIVO</b>			<b>PASIVO</b>		
<b>Activo Circulante</b>			<b>Pasivo Circulante</b>		
a. Efectivo y Equivalentes (a=a1+a2+a3+a4+a5+a6+a7)	453,428	241,214	a. Cuentas por Pagar a Corto Plazo (a=a1+a2+a3+a4+a5+a6+a7+a8+a9)	693,978	513,909
a1) Efectivo	0	0	a1) Servicios Personales por Pagar a Corto Plazo	1,400	265,695
a2) Bancos/Tesorería	453,428	241,214	a2) Proveedores por Pagar a Corto Plazo	120,301	720
a3) Bancos/Dependencias y Otros	0	0	a3) Contratistas por Obras Públicas por Pagar a Corto Plazo	0	0
a4) Inversiones Temporales (Hasta 3 meses)	0	0	a4) Participaciones y Aportaciones por Pagar a Corto Plazo	0	0
a5) Fondos con Afectación Específica	0	0	a5) Transferencias Otorgadas por Pagar a Corto Plazo	0	0
a6) Depósitos de Fondos de Terceros en Garantía y/o Administración	0	0	a6) Intereses, Comisiones y Otros Gastos de la Deuda Pública por Pagar a Corto Plazo	0	0
a7) Otros Efectivos y Equivalentes	0	0	a7) Retenciones y Contribuciones por Pagar a Corto Plazo	547,569	247,494
b. Derechos a Recibir Efectivo o Equivalentes (b=b1+b2+b3+b4+b5+b6+b7)	250,907	287,755	a8) Devoluciones de la Ley de Ingresos por Pagar a Corto Plazo	0	0
b1) Inversiones Financieras de Corto Plazo	0	0	a9) Otras Cuentas por Pagar a Corto Plazo	4,628	0
b2) Cuentas por Cobrar a Corto Plazo	0	0	b. Documentos por Pagar a Corto Plazo (b=b1+b2+b3)	0	0
b3) Deudores Diversos por Cobrar a Corto Plazo	250,907	287,755	b1) Documentos Comerciales por Pagar a Corto Plazo	0	0
b4) Ingresos por Recuperar a Corto Plazo	0	0	b2) Documentos con Contratistas por Obras Públicas por Pagar a Corto Plazo	0	0
b5) Deudores por Anticipos de la Tesorería a Corto Plazo	0	0	b3) Otros Documentos por Pagar a Corto Plazo	0	0
b6) Préstamos Otorgados a Corto Plazo	0	0	c. Porción a Corto Plazo de la Deuda Pública a Largo Plazo (c=c1+c2)	0	0
b7) Otros Derechos a Recibir Efectivo o Equivalentes a Corto Plazo	0	0	c1) Porción a Corto Plazo de la Deuda Pública	0	0
c. Derechos a Recibir Bienes o Servicios (c=c1+c2+c3+c4+c5)	0	0	c2) Porción a Corto Plazo de Arrendamiento Financiero	0	0
c1) Anticipo a Proveedores por Adquisición de Bienes y Prestación de Servicios a Corto Plazo	0	0	d. Títulos y Valores a Corto Plazo	0	0
c2) Anticipo a Proveedores por Adquisición de Bienes Inmuebles y Muebles a Corto Plazo	0	0	e. Pasivos Diferidos a Corto Plazo (e=e1+e2+e3)	0	0
c3) Anticipo a Proveedores por Adquisición de Bienes Intangibles a Corto Plazo	0	0	e1) Ingresos Cobrados por Adelantado a Corto Plazo	0	0
c4) Anticipo a Contratistas por Obras Públicas a Corto Plazo	0	0	e2) Intereses Cobrados por Adelantado a Corto Plazo	0	0
c5) Otros Derechos a Recibir Bienes o Servicios a Corto Plazo	0	0	e3) Otros Pasivos Diferidos a Corto Plazo	0	0
d. Inventarios (d=d1+d2+d3+d4+d5)	0	0	f. Fondos y Bienes de Terceros en Garantía y/o Administración a Corto Plazo (f=f1+f2+f3+f4+f5+f6)	0	0
d1) Inventario de Mercancías para Venta	0	0	f1) Fondos en Garantía a Corto Plazo	0	0
d2) Inventario de Mercancías Terminadas	0	0	f2) Fondos en Administración a Corto Plazo	0	0
d3) Inventario de Mercancías en Proceso de Elaboración	0	0	f3) Fondos Contingentes a Corto Plazo	0	0
d4) Inventario de Materias Primas, Materiales y Suministros para Producción	0	0	f4) Fondos de Fideicomisos, Mandatos y Contratos Análogos a Corto Plazo	0	0
d5) Bienes en Tránsito	0	0	f5) Otros Fondos de Terceros en Garantía y/o Administración a Corto Plazo	0	0
e. Almacenes	58,404	44,806	f6) Valores y Bienes en Garantía a Corto Plazo	0	0
f. Estimación por Pérdida o Deterioro de Activos Circulantes (f=f1+f2)	0	0	g. Provisiones a Corto Plazo (g=g1+g2+g3)	0	0
f1) Estimación para Cuentas Incobrables por Derechos a Recibir Efectivo o Equivalentes	0	0	g1) Provisión para Demandas y Juicios a Corto Plazo	0	0
f2) Estimación por Deterioro de Inventarios	0	0	g2) Provisión para Contingencias a Corto Plazo	0	0
g. Otros Activos Circulantes (g=g1+g2+g3+g4)	0	0	g3) Otras Provisiones a Corto Plazo	0	0
g1) Valores en Garantía	0	0	h. Otros Pasivos a Corto Plazo (h=h1+h2+h3)	0	0
g2) Bienes en Garantía (excluye depósitos de fondos)	0	0	h1) Ingresos por Clasificar	0	0
g3) Bienes Derivados de Embargos, Decretos, Aseguramientos y Dación en Pago	0	0	h2) Recaudación por Participar	0	0
g4) Adquisición con Fondos de Terceros	0	0	h3) Otros Pasivos Circulantes	0	0
<b>IIA. Total de Activos Circulantes (IIA=a+b+c+d+e+f+g)</b>	<b>742,739</b>	<b>575,775</b>	<b>IIA. Total de Pasivos Circulantes (IIA=a+b+c+d+e+f+g+h)</b>	<b>693,978</b>	<b>513,909</b>
<b>Activo No Circulante</b>			<b>Pasivo No Circulante</b>		
a. Inversiones Financieras a Largo Plazo	0	0	a. Cuentas por Pagar a Largo Plazo	0	0
b. Derechos a Recibir Efectivo o Equivalentes a Largo Plazo	0	0	b. Documentos por Pagar a Largo Plazo	0	0
c. Bienes Inmuebles, Infraestructura y Construcciones en Proceso	0	180,837,234	c. Deuda Pública a Largo Plazo	0	0
d. Bienes Muebles	0	80,055,404	d. Pasivos Diferidos a Largo Plazo	0	0
e. Activos Intangibles	0	45,542	e. Fondos y Bienes de Terceros en Garantía y/o en Administración a Largo Plazo	0	0
f. Depreciación, Deterioro y Amortización Acumulada de Bienes	0	-102,203,348	f. Provisiones a Largo Plazo	0	0
g. Activos Diferidos	0	165,206	<b>IIIB. Total de Pasivos No Circulantes (IIIB=a+b+c+d+e+f)</b>	<b>0</b>	<b>0</b>
h. Estimación por Pérdida o Deterioro de Activos no Circulantes	0	0	<b>II. Total del Pasivo (II=IIA+IIIB)</b>	<b>693,978</b>	<b>513,909</b>
i. Otros Activos No Circulantes	0	0	<b>HACIENDA PÚBLICA/PATRIMONIO</b>		
			<b>IIA. Hacienda Pública/Patrimonio Contribuido (IIA=a+b+c)</b>		
				261,183,386	261,183,386



MUSEO INTERACTIVO PAPAGAYO

CUENTA PÚBLICA

2021



Cuenta Pública 2021					
Estado de Situación Financiera Detallado - LDF					
Al 31 de diciembre de 2020 y al 31 de diciembre de 2021					
(PESOS)					
Concepto	2021	31 de diciembre 2020	Concepto	2021	31 de diciembre 2020
IB. Total de Activos No Circulantes (B+a+b+c+d+e+f+g+h+i)	0	158,828,018	a. Aportaciones	261,103,386	261,103,386
L. Total del Activo ((IA-IB)	762,739	159,395,793	b. Donaciones de Capital	0	0
			c. Actualización de la Hacienda Pública/ Patrimonio	0	0
			III. Hacienda Pública/Patrimonio General (III=a+b+c+d+e)	-185,179,972	-182,221,582
			a. Resultados del Ejercicio (Ahorro / Desahorro)	-2,762,329	-3,299,405
			b. Resultados de Ejercicios Anteriores	-125,130,094	-121,830,689
			c. Revalúos	0	0
			d. Reservas	0	0
			e. Rectificaciones de Resultados de Ejercicios Anteriores	22,912,451	22,908,592
			III. Exceso o Ineficiencia en la Actualización de la Hacienda Pública/Patrimonio	0	0
			(III-a-b)		
			a. Resultado por Tenencia Monetaria	0	0
			b. Resultado por Tenencia de Activos no Monetarios	0	0
			II. Total Hacienda Pública/ Patrimonio (II=IIA+III+IIIc)	155,923,414	158,861,884
			IV. Total del Pasivo y Hacienda Pública / Patrimonio (IV=II+III)	156,617,292	159,395,793

ADICIONAL LDF

MUSEO INTERACTIVO PAPAGAYO

CUENTA PÚBLICA

2021



Cuenta Pública 2021 Informe Analítico de la Deuda Pública y Otros Pasivos - LDF Del 1 de enero al 31 de diciembre de 2021 (PESOS)							
Denominación de la Deuda Pública y Otros Pasivos (c)	Saldo al 31 de diciembre de 2020 (d)	Disposiciones de Periodo (e)	Amortizaciones del Periodo (f)	Revaluaciones, Reclasificaciones y Otros Ajustes (g)	Saldo Final del Periodo (h) h=d+e+f+g	Pago de Intereses del Periodo (i)	Pago de Comisiones y demás costos asociados durante el Periodo (j)
<b>1. Deuda Pública (1=A+B)</b>	0	0	0	0	0	0	0
<b>A. Corto Plazo (A=a1+a2+a3)</b>	0	0	0	0	0	0	0
a1) Instituciones de Crédito	0	0	0	0	0	0	0
a2) Títulos y Valores	0	0	0	0	0	0	0
a3) Arrendamientos Financieros	0	0	0	0	0	0	0
<b>B. Largo Plazo (B=b1+b2+b3)</b>	0	0	0	0	0	0	0
b1) Instituciones de Crédito	0	0	0	0	0	0	0
b2) Títulos y Valores	0	0	0	0	0	0	0
b3) Arrendamientos Financieros	0	0	0	0	0	0	0
<b>2. Otros Pasivos</b>	513,909				693,978		
<b>3. Total de la Deuda Pública y Otros Pasivos (3=1+2)</b>	513,909	0	0	0	693,978	0	0
<b>4. Deuda Contingente 1 (Informativo)</b>	0	0	0	0	0	0	0
A. Deuda Contingente 1	0	0	0	0	0	0	0
B. Deuda Contingente 2	0	0	0	0	0	0	0
C. Deuda Contingente XX	0	0	0	0	0	0	0
<b>5. Valor de Instrumentos Bono Cupón Cero 2 (Informativo)</b>	0	0	0	0	0	0	0
A. Instrumento Bono Cupón Cero 1	0	0	0	0	0	0	0
B. Instrumento Bono Cupón Cero 2	0	0	0	0	0	0	0
C. Instrumento Bono Cupón Cero XX	0	0	0	0	0	0	0

1 Se refiere a cualquier Financiamiento sin fuente o garantía de pago definida, que sea asumida de manera solidaria o subsidiaria por las Entidades Federativas con sus Municipios, organismos descentralizados y empresas de participación estatal mayoritaria y fideicomisos, locales o municipales, y por los Municipios con sus respectivos organismos descentralizados y empresas de participación municipal mayoritaria.

2 Se refiere al valor del Bono Cupón Cero que respalda el pago de los créditos asociados al mismo (Activo).

Obligaciones a Corto Plazo	Monto Contratado (l)	Plazo Pactado (m)	Tasa de Interés (n)	Comisiones y Costos Relacionados (o)	Tasa Efectiva (p)
<b>6. Obligaciones a Corto Plazo (Informativo)</b>	0	0		0	
A. Crédito 1	0	0		0	
A. Crédito 2	0	0		0	
A. Crédito XX	0	0		0	

ADICIONAL LDF

MUSEO INTERACTIVO PAPAGAYO

Cuenta Pública 2021 Informe Analítico de Obligaciones Diferentes de Financiamientos - LDF Del 1 de enero al 31 de diciembre de 2021 (PESOS)										
Denominación de las Obligaciones Diferentes de Financiamiento (c)	Fecha del Contrato (d)	Fecha de inicio de operación del proyecto (e)	Fecha de vencimiento (f)	Monto de la inversión pactado (g)	Ptazo pactado (h)	Monto promedio mensual del pago de la contraprestación (i)	Monto promedio mensual del pago de la contraprestación correspondiente al pago de inversión (j)	Monto pagado de la inversión al 31 de diciembre de 2021 (k)	Monto pagado de la inversión actualizado al 31 de diciembre de 2021 (l)	Saldo pendiente por pagar de la inversión al 31 de diciembre de 2021 (m=g-l)
<b>A. Asociaciones Público Privadas (APP's)</b>				0		0	0	0	0	0
Al 31 de diciembre de 2021 el Museo Interactivo Papagayo no tiene Asociaciones Público Privadas (APP's)				0	0	0	0	0	0	0
<b>B. Otros Instrumentos</b>				0		0	0	0	0	0
Al 31 de diciembre de 2021 el Museo Interactivo Papagayo no tiene Otros Instrumentos				0	0	0	0	0	0	0
<b>C. Total de Obligaciones Diferentes de Financiamiento</b>				0		0	0	0	0	0



MUSEO INTERACTIVO PAPAGAYO

Cuenta Pública 2021  
Balance Presupuestario - LDF  
Del 1 de enero al 31 de diciembre de 2021  
(PESOS)

Concepto	Estimado/ Aprobado	Devengado	Recaudado/ Pagado
<b>A. Ingresos Totales (A=A1+A2+A3)</b>	<b>21,515,367</b>	<b>17,730,488</b>	<b>17,730,488</b>
A1. Ingresos de Libre Disposición	21,515,367	17,730,488	17,730,488
A2. Transferencias Federales Etiquetadas	0	0	0
A3. Financiamiento Neto	0	0	0
<b>B. Egresos Presupuestarios (B=B1+B2)</b>	<b>21,515,367</b>	<b>17,730,488</b>	<b>17,730,488</b>
B1. Gasto No Etiquetado (sin incluir Amortización de la Deuda Pública)	21,515,367	17,730,488	17,730,488
B2. Gasto Etiquetado (sin incluir Amortización de la Deuda Pública)	0	0	0
<b>C. Remanentes del Ejercicio Anterior (C=C1+C2)</b>	<b>0</b>	<b>0</b>	<b>0</b>
C1. Remanentes de Ingresos de Libre Disposición aplicados en el periodo	0	0	0
C2. Remanentes de Transferencias Federales Etiquetadas aplicados en el periodo	0	0	0
<b>I. Balance Presupuestario (I=A-B+C)</b>	<b>0</b>	<b>0</b>	<b>0</b>
<b>II. Balance Presupuestario sin Financiamiento Neto (II=I-A3)</b>	<b>0</b>	<b>0</b>	<b>0</b>
<b>III. Balance Presupuestario sin Financiamiento Neto Y sin Remanentes del Ejercicio Anterior (III=II-C)</b>	<b>0</b>	<b>0</b>	<b>0</b>

Concepto	Estimado / Aprobado	Devengado	Recaudado / Pagado
<b>E. Intereses, Comisiones y Gastos de la Deuda (E=E1+E2)</b>	<b>0</b>	<b>0</b>	<b>0</b>
E1. Intereses, Comisiones y Gastos de la Deuda con Gasto No Etiquetado	0	0	0
E2. Intereses, Comisiones y Gastos de la Deuda con Gasto Etiquetado	0	0	0
<b>IV. Balance Primario (IV=III+E)</b>	<b>0</b>	<b>0</b>	<b>0</b>

Concepto	Estimado/ Aprobado	Devengado	Recaudado/ Pagado
<b>F. Financiamiento (F=F1+F2)</b>	<b>0</b>	<b>0</b>	<b>0</b>
F1. Financiamiento con Fuente de Pago de Ingresos de Libre Disposición	0	0	0
F2. Financiamiento con Fuente de Pago de Transferencias Federales Etiquetadas	0	0	0
<b>G. Amortización de la Deuda (G=G1+G2)</b>	<b>0</b>	<b>0</b>	<b>0</b>
G1. Amortización de la Deuda Pública con Gasto No Etiquetado	0	0	0
G2. Amortización de la Deuda Pública con Gasto Etiquetado	0	0	0
<b>A3. Financiamiento Neto (A3=F-G)</b>	<b>0</b>	<b>0</b>	<b>0</b>

ADICIONAL LDF

MUSEO INTERACTIVO PAPAGAYO

CUENTA PÚBLICA

2021



Cuenta Pública 2021  
Balance Presupuestario - LDF  
Del 1 de enero al 31 de diciembre de 2021  
(PESOS)

Concepto	Estimado/ Aprobado	Devengado	Recaudado/ Pagado
A3. Ingresos de Libre Disposición	21,515,367	17,730,488	17,730,488
A3.1. Financiamiento Neto con Fuente de Pago de Ingresos de Libre Disposición (A3.1-F1-G1)	0	0	0
F1. Financiamiento con Fuente de Pago de Ingresos de Libre Disposición	0	0	0
G1. Amortización de la Deuda Pública con Gasto No Etiquetado	0	0	0
B1. Gasto No Etiquetado (sin incluir Amortización de la Deuda Pública)	21,515,367	17,730,488	17,730,488
C1. Remanentes de Ingresos de Libre Disposición aplicados en el periodo	0	0	0
V. Balance Presupuestario de Recursos Disponibles (V=A1+A3.1-B1-C1)	0	0	0
VI. Balance Presupuestario de Recursos Disponibles sin Financiamiento Neto (VI=V-A3.1)	0	0	0

Concepto	Estimado/ Aprobado	Devengado	Recaudado/ Pagado
A2. Transferencias Federales Etiquetadas	0	0	0
A3.2. Financiamiento Neto con Fuente de Pago de Transferencias Federales Etiquetadas (A3.2-F2-G2)	0	0	0
F2. Financiamiento con Fuente de Pago de Transferencias Federales Etiquetadas	0	0	0
G2. Amortización de la Deuda Pública con Gasto Etiquetado	0	0	0
B2. Gasto Etiquetado (sin incluir Amortización de la Deuda Pública)	0	0	0
C2. Remanentes de Transferencias Federales Etiquetadas aplicados en el periodo	0	0	0
VII. Balance Presupuestario de Recursos Etiquetados (VII=A2+A3.2-B2-C2)	0	0	0
VIII. Balance Presupuestario de Recursos Etiquetados sin Financiamiento Neto (VIII=VII-A3.2)	0	0	0

ADICIONAL LDF

MUSEO INTERACTIVO PAPAGAYO

Cuenta Pública 2021						
Estado Analítico de Ingresos Detallado - LDF						
Del 1 de enero al 31 de diciembre de 2021						
(PESOS)						
Concepto	Ingreso					Diferencia
	Estimado	Ampliaciones / (Reducciones)	Modificado	Devengado	Recaudado	
<b>Ingresos de Libre Disposición</b>						
A. Impuestos	0	0	0	0	0	0
B. Cuotas y Aportaciones de Seguridad Social	0	0	0	0	0	0
C. Contribuciones de Mejoras	0	0	0	0	0	0
D. Derechos	0	0	0	0	0	0
E. Productos	0	0	0	0	0	0
F. Aprovechamientos	0	0	0	0	0	0
G. Ingresos por Ventas de Bienes y Prestación de Servicios	0	0	0	0	0	0
H. Participaciones (H=h1+h2+h3+h4+h5+h6+h7+h8+h9+h10+h11)	21,515,367	-3,784,879	17,730,488	17,730,488	17,730,488	-3,784,879
h1) Fondo General de Participaciones	21,515,367	-3,784,879	17,730,488	17,730,488	17,730,488	-3,784,879
h2) Fondo de Fomento Municipal	0	0	0	0	0	0
h3) Fondo de Fiscalización y Recaudación	0	0	0	0	0	0
h4) Fondo de Compensación	0	0	0	0	0	0
h5) Fondo de Extracción de Hidrocarburos	0	0	0	0	0	0
h6) Impuesto Especial Sobre Producción y Servicios	0	0	0	0	0	0
h7) 0.136% de la Recaudación Federal Participable	0	0	0	0	0	0
h8) 3.17% Sobre Extracción de Petróleo	0	0	0	0	0	0
h9) Gasolinas y Diésel	0	0	0	0	0	0
h10) Fondo del Impuesto Sobre la Renta	0	0	0	0	0	0
h11) Fondo de Estabilización de los Ingresos de las Entidades Federativas	0	0	0	0	0	0
I. Incentivos Derivados de la Colaboración Fiscal (I=i1+i2+i3+i4+i5)	0	0	0	0	0	0
i1) Tenencia o Uso de Vehículos	0	0	0	0	0	0
i2) Fondo de Compensación ISAN	0	0	0	0	0	0
i3) Impuesto Sobre Automóviles Nuevos	0	0	0	0	0	0
i4) Fondo de Compensación de Repacos-Intermedios	0	0	0	0	0	0
i5) Otros Incentivos Económicos	0	0	0	0	0	0
J. Transferencias y Asignaciones	0	0	0	0	0	0
K. Convenios	0	0	0	0	0	0
k1) Otros Convenios y Subsidios	0	0	0	0	0	0
L. Otros Ingresos de Libre Disposición (L=l1+l2)	0	0	0	0	0	0
l1) Participaciones en Ingresos Locales	0	0	0	0	0	0
l2) Otros Ingresos de Libre Disposición	0	0	0	0	0	0
<b>I. Total de Ingresos de Libre Disposición (I=A+B+C+D+E+F+G+H+I+J+K+L)</b>	<b>21,515,367</b>	<b>-3,784,879</b>	<b>17,730,488</b>	<b>17,730,488</b>	<b>17,730,488</b>	<b>-3,784,879</b>
<b>Ingresos Excedentes de Ingresos de Libre Disposición</b>						
<b>Transferencias Federales Etiquetadas</b>						
A. Aportaciones (A=a1+a2+a3+a4+a5+a6+a7+a8)	0	0	0	0	0	0
a1) Fondo de Aportaciones para la Nómina Educativa y Gasto Operativo	0	0	0	0	0	0
a2) Fondo de Aportaciones para los Servicios de Salud	0	0	0	0	0	0
a3) Fondo de Aportaciones para la Infraestructura Social	0	0	0	0	0	0
a4) Fondo de Aportaciones para el Fortalecimiento de los Municipios y de las Demarcaciones Territoriales del Distrito Federal	0	0	0	0	0	0
a5) Fondo de Aportaciones Múltiples	0	0	0	0	0	0

ADICIONAL LDF

MUSEO INTERACTIVO PAPAGAYO

Cuenta Pública 2021 Estado Analítico de Ingresos Detallado - LDF Del 1 de enero al 31 de diciembre de 2021 (PESOS)						
Concepto	Ingreso					Diferencia
	Estimado	Ampliaciones / (Reducciones)	Modificado	Devengado	Recaudado	
a6) Fondo de Aportaciones para la Educación Tecnológica y de Adultos	0	0	0	0	0	0
a7) Fondo de Aportaciones para la Seguridad Pública de los Estados y del Distrito Federal	0	0	0	0	0	0
a8) Fondo de Aportaciones para el Fortalecimiento de las Entidades Federativas	0	0	0	0	0	0
<b>B. Convenios (B=b1+b2+b3+b4)</b>	0	0	0	0	0	0
b1) Convenios de Protección Social en Salud	0	0	0	0	0	0
b2) Convenios de Descentralización	0	0	0	0	0	0
b3) Convenios de Reasignación	0	0	0	0	0	0
b4) Otros Convenios y Subsidios	0	0	0	0	0	0
<b>C. Fondos Distintos de Aportaciones (C=c1+c2)</b>	0	0	0	0	0	0
c1) Fondo para Entidades Federativas y Municipios Productores de Hidrocarburos	0	0	0	0	0	0
c2) Fondo Minero	0	0	0	0	0	0
<b>D. Transferencias, Asignaciones, Subsidios y Subvenciones, y Pensiones y Jubilaciones</b>	0	0	0	0	0	0
<b>E. Otras Transferencias Federales Etiquetadas</b>	0	0	0	0	0	0
<b>II. Total de Transferencias Federales Etiquetadas (II=A+B+C+D+E)</b>	0	0	0	0	0	0
<b>III. Ingresos Derivados de Financiamientos (III=A)</b>	0	0	0	0	0	0
A. Ingresos Derivados de Financiamientos	0	0	0	0	0	0
<b>IV. Total de Ingresos (IV=I+II+III)</b>	<b>21,515,367</b>	<b>-3,784,879</b>	<b>17,730,488</b>	<b>17,730,488</b>	<b>17,730,488</b>	<b>-3,784,879</b>
<b>Datos Informativos</b>						
1. Ingresos Derivados de Financiamientos con Fuente de Pago de Ingresos de Libre Disposición	0	0	0	0	0	0
2. Ingresos Derivados de Financiamientos con Fuente de Pago de Transferencias Federales Etiquetadas	0	0	0	0	0	0
3. Ingresos Derivados de Financiamientos (3=1+2)	0	0	0	0	0	0

ADICIONAL LDF

MUSEO INTERACTIVO PAPAGAYO

CUENTA PÚBLICA

2021



TABASCO

Cuenta Pública 2021						
Estado Analítico del Ejercicio del Presupuesto de Egresos Detallado - LDF						
Clasificación por Objeto del Gasto (Capítulo y Concepto)						
Del 1 de enero al 31 de diciembre de 2021						
(PESOS)						
Concepto	Egresos					Subejercicio
	Aprobado	Ampliaciones / (Reducciones)	Modificado	Devengado	Pagado	
<b>I. Gasto No Etiquetado (I=A+B+C+D+E+F+G+H+I)</b>	<b>21,515,367</b>	<b>-3,784,879</b>	<b>17,730,488</b>	<b>17,730,488</b>	<b>17,730,488</b>	<b>0</b>
<b>A. Servicios Personales (A=a1+a2+a3+a4+a5+a6+a7)</b>	<b>0</b>	<b>14,428,450</b>	<b>14,428,450</b>	<b>14,428,450</b>	<b>14,428,450</b>	<b>0</b>
a1) Remuneraciones al Personal de Carácter Permanente	0	4,696,002	4,696,002	4,696,002	4,696,002	0
a2) Remuneraciones al Personal de Carácter Transitorio	0	892,207	892,207	892,207	892,207	0
a3) Remuneraciones Adicionales y Especiales	0	6,837,724	6,837,724	6,837,724	6,837,724	0
a4) Seguridad Social	0	1,198,669	1,198,669	1,198,669	1,198,669	0
a5) Otras Prestaciones Sociales y Económicas	0	311,028	311,028	311,028	311,028	0
a6) Previsiones	0	0	0	0	0	0
a7) Pago de Estímulos a Servidores Públicos	0	492,820	492,820	492,820	492,820	0
<b>B. Materiales y Suministros (B=b1+b2+b3+b4+b5+b6+b7+b8+b9)</b>	<b>0</b>	<b>322,346</b>	<b>322,346</b>	<b>322,346</b>	<b>322,346</b>	<b>0</b>
b1) Materiales de Administración, Emisión de Documentos y Artículos Oficiales	0	138,529	138,529	138,529	138,529	0
b2) Alimentos y Utensilios	0	16,208	16,208	16,208	16,208	0
b3) Materias Primas y Materiales de Producción y Comercialización	0	2,161	2,161	2,161	2,161	0
b4) Materiales y Artículos de Construcción y de Reparación	0	55,201	55,201	55,201	55,201	0
b5) Productos Químicos, Farmacéuticos y de Laboratorio	0	9,405	9,405	9,405	9,405	0
b6) Combustibles, Lubricantes y Aditivos	0	42,300	42,300	42,300	42,300	0
b7) Vestuario, Blancos, Prendas de Protección y Artículos Deportivos	0	52	52	52	52	0
b8) Materiales y Suministros para Seguridad	0	0	0	0	0	0
b9) Herramientas, Refacciones y Accesorios Menores	0	58,490	58,490	58,490	58,490	0
<b>C. Servicios Generales (C=c1+c2+c3+c4+c5+c6+c7+c8+c9)</b>	<b>0</b>	<b>2,757,540</b>	<b>2,757,540</b>	<b>2,757,540</b>	<b>2,757,540</b>	<b>0</b>
c1) Servicios Básicos	0	1,194,114	1,194,114	1,194,114	1,194,114	0
c2) Servicios de Arrendamiento	0	59,525	59,525	59,525	59,525	0
c3) Servicios Profesionales, Científicos, Técnicos y Otros Servicios	0	61,793	61,793	61,793	61,793	0
c4) Servicios Financieros, Bancarios y Comerciales	0	51,902	51,902	51,902	51,902	0
c5) Servicios de Instalación, Reparación, Mantenimiento y Conservación	0	927,606	927,606	927,606	927,606	0
c6) Servicios de Comunicación Social y Publicidad	0	0	0	0	0	0
c7) Servicios de Traslado y Viáticos	0	4,155	4,155	4,155	4,155	0
c8) Servicios Oficiales	0	3,500	3,500	3,500	3,500	0
c9) Otros Servicios Generales	0	454,945	454,945	454,945	454,945	0
<b>D. Transferencias, Asignaciones, Subsidios y Otras Ayudas (D=d1+d2+d3+d4+d5+d6+d7+d8+d9)</b>	<b>21,515,367</b>	<b>-21,293,215</b>	<b>222,152</b>	<b>222,152</b>	<b>222,152</b>	<b>0</b>
d1) Transferencias Internas y Asignaciones al Sector Público	0	0	0	0	0	0
d2) Transferencias al Resto del Sector Público	21,515,367	-21,293,215	222,152	222,152	222,152	0
d3) Subsidios y Subvenciones	0	0	0	0	0	0

ADICIONAL LDF



MUSEO INTERACTIVO PAPAGAYO

CUENTA PÚBLICA

2021



Cuenta Pública 2021						
Estado Analítico del Ejercicio del Presupuesto de Egresos Detallado - LDF						
Clasificación por Objeto del Gasto (Capítulo y Concepto)						
Del 1 de enero al 31 de diciembre de 2021						
(PESOS)						
Concepto	Egresos					Subejercicio
	Aprobado	Ampliaciones / (Reducciones)	Modificado	Devengado	Pagado	
d4) Ayudas Sociales	0	0	0	0	0	0
d5) Pensiones y Jubilaciones	0	0	0	0	0	0
d6) Transferencias a Fideicomisos, Mandatos y Otros Análogos	0	0	0	0	0	0
d7) Transferencias a la Seguridad Social	0	0	0	0	0	0
d8) Donativos	0	0	0	0	0	0
d9) Transferencias al Exterior	0	0	0	0	0	0
E. Bienes Muebles, Inmuebles e Intangibles (E=e1+e2+e3+e4+e5+e6+e7+e8+e9)	0	0	0	0	0	0
e1) Mobiliario y Equipo de Administración	0	0	0	0	0	0
e2) Mobiliario y Equipo Educativo y Recreativo	0	0	0	0	0	0
e3) Equipo e Instrumental Médico y de Laboratorio	0	0	0	0	0	0
e4) Vehículos y Equipo de Transporte	0	0	0	0	0	0
e5) Equipo de Defensa y Seguridad	0	0	0	0	0	0
e6) Maquinaria, Otros Equipos y Herramientas	0	0	0	0	0	0
e7) Activos Biológicos	0	0	0	0	0	0
e8) Bienes Inmuebles	0	0	0	0	0	0
e9) Activos Intangibles	0	0	0	0	0	0
F. Inversión Pública (F=f1+f2+f3)	0	0	0	0	0	0
f1) Obra Pública en Bienes de Dominio Público	0	0	0	0	0	0
f2) Obra Pública en Bienes Propios	0	0	0	0	0	0
f3) Proyectos Productivos y Acciones de Fomento	0	0	0	0	0	0
G. Inversiones Financieras y Otras Provisiones (G=g1+g2+g3+g4+g5+g6+g7)	0	0	0	0	0	0
g1) Inversiones para el Fomento de Actividades Productivas	0	0	0	0	0	0
g2) Acciones y Participaciones de Capital	0	0	0	0	0	0
g3) Compra de Títulos y Valores	0	0	0	0	0	0
g4) Concesión de Préstamos	0	0	0	0	0	0
g5) Inversiones en Fideicomisos, Mandatos y Otros Análogos	0	0	0	0	0	0
Fideicomiso de Desastres Naturales (Informativo)	0	0	0	0	0	0
g6) Otras Inversiones Financieras	0	0	0	0	0	0
g7) Provisiones para Contingencias y Otras Erogaciones Especiales	0	0	0	0	0	0
H. Participaciones y Aportaciones (H=h1+h2+h3)	0	0	0	0	0	0
h1) Participaciones	0	0	0	0	0	0
h2) Aportaciones	0	0	0	0	0	0
h3) Convenios	0	0	0	0	0	0
I. Deuda Pública (I=i1+i2+i3+i4+i5+i6+i7)	0	0	0	0	0	0

ADICIONAL LDF

MUSEO INTERACTIVO PAPAGAYO


Cuenta Pública 2021 Estado Analítico del Ejercicio del Presupuesto de Egresos Detallado - LDF Clasificación por Objeto del Gasto (Capítulo y Concepto) Del 1 de enero al 31 de diciembre de 2021 (PESOS)						
Concepto	Egresos					Subejercicio
	Aprobado	Ampliaciones / (Reducciones)	Modificado	Devengado	Pagado	
i1) Amortización de la Deuda Pública	0	0	0	0	0	0
i2) Intereses de la Deuda Pública	0	0	0	0	0	0
i3) Comisiones de la Deuda Pública	0	0	0	0	0	0
i4) Gastos de la Deuda Pública	0	0	0	0	0	0
i5) Costos por Coberturas	0	0	0	0	0	0
i6) Apoyos Financieros	0	0	0	0	0	0
i7) Adeudos de Ejercicios Fiscales Anteriores (ADEFAS)	0	0	0	0	0	0
<b>II. Gasto Etiquetado (II=A+B+C+D+E+F+G+H+I)</b>	<b>0</b>	<b>0</b>	<b>0</b>	<b>0</b>	<b>0</b>	<b>0</b>
<b>A. Servicios Personales (A=a1+a2+a3+a4+a5+a6+a7)</b>	<b>0</b>	<b>0</b>	<b>0</b>	<b>0</b>	<b>0</b>	<b>0</b>
a1) Remuneraciones al Personal de Carácter Permanente	0	0	0	0	0	0
a2) Remuneraciones al Personal de Carácter Transitorio	0	0	0	0	0	0
a3) Remuneraciones Adicionales y Especiales	0	0	0	0	0	0
a4) Seguridad Social	0	0	0	0	0	0
a5) Otras Prestaciones Sociales y Económicas	0	0	0	0	0	0
a6) Previsiones	0	0	0	0	0	0
a7) Pago de Estímulos a Servidores Públicos	0	0	0	0	0	0
<b>B. Materiales y Suministros (B=b1+b2+b3+b4+b5+b6+b7+b8+b9)</b>	<b>0</b>	<b>0</b>	<b>0</b>	<b>0</b>	<b>0</b>	<b>0</b>
b1) Materiales de Administración, Emisión de Documentos y Artículos Oficiales	0	0	0	0	0	0
b2) Alimentos y Utensilios	0	0	0	0	0	0
b3) Materias Primas y Materiales de Producción y Comercialización	0	0	0	0	0	0
b4) Materiales y Artículos de Construcción y de Reparación	0	0	0	0	0	0
b5) Productos Químicos, Farmacéuticos y de Laboratorio	0	0	0	0	0	0
b6) Combustibles, Lubricantes y Aditivos	0	0	0	0	0	0
b7) Vestuario, Blancos, Prendas de Protección y Artículos Deportivos	0	0	0	0	0	0
b8) Materiales y Suministros para Seguridad	0	0	0	0	0	0
b9) Herramientas, Refacciones y Accesorios Menores	0	0	0	0	0	0
<b>C. Servicios Generales (C=c1+c2+c3+c4+c5+c6+c7+c8+c9)</b>	<b>0</b>	<b>0</b>	<b>0</b>	<b>0</b>	<b>0</b>	<b>0</b>
c1) Servicios Básicos	0	0	0	0	0	0
c2) Servicios de Arrendamiento	0	0	0	0	0	0
c3) Servicios Profesionales, Científicos, Técnicos y Otros Servicios	0	0	0	0	0	0
c4) Servicios Financieros, Bancarios y Comerciales	0	0	0	0	0	0
c5) Servicios de Instalación, Reparación, Mantenimiento y Conservación	0	0	0	0	0	0
c6) Servicios de Comunicación Social y Publicidad	0	0	0	0	0	0
c7) Servicios de Traslado y Viáticos	0	0	0	0	0	0

ADICIONAL LDF

MUSEO INTERACTIVO PAPAGAYO

Cuenta Pública 2021						
Estado Analítico del Ejercicio del Presupuesto de Egresos Detallado - LDF						
Clasificación por Objeto del Gasto (Capítulo y Concepto)						
Del 1 de enero al 31 de diciembre de 2021						
(PESOS)						
Concepto	Egresos					Subejercicio
	Aprobado	Ampliaciones / (Reducciones)	Modificado	Devengado	Pagado	
c8) Servicios Oficiales	0	0	0	0	0	0
c9) Otros Servicios Generales	0	0	0	0	0	0
D. Transferencias, Asignaciones, Subsidios y Otras Ayudas (D=d1+d2+d3+d4+d5+d6+d7+d8+d9)	0	0	0	0	0	0
d1) Transferencias Internas y Asignaciones al Sector Público	0	0	0	0	0	0
d2) Transferencias al Resto del Sector Público	0	0	0	0	0	0
d3) Subsidios y Subvenciones	0	0	0	0	0	0
d4) Ayudas Sociales	0	0	0	0	0	0
d5) Pensiones y Jubilaciones	0	0	0	0	0	0
d6) Transferencias a Fideicomisos, Mandatos y Otros Análogos	0	0	0	0	0	0
d7) Transferencias a la Seguridad Social	0	0	0	0	0	0
d8) Donativos	0	0	0	0	0	0
d9) Transferencias al Exterior	0	0	0	0	0	0
E. Bienes Muebles, Inmuebles e Intangibles (E=e1+e2+e3+e4+e5+e6+e7+e8+e9)	0	0	0	0	0	0
e1) Mobiliario y Equipo de Administración	0	0	0	0	0	0
e2) Mobiliario y Equipo Educativo y Recreativo	0	0	0	0	0	0
e3) Equipo e Instrumental Médico y de Laboratorio	0	0	0	0	0	0
e4) Vehículos y Equipo de Transporte	0	0	0	0	0	0
e5) Equipo de Defensa y Seguridad	0	0	0	0	0	0
e6) Maquinaria, Otros Equipos y Herramientas	0	0	0	0	0	0
e7) Activos Biológicos	0	0	0	0	0	0
e8) Bienes Inmuebles	0	0	0	0	0	0
e9) Activos Intangibles	0	0	0	0	0	0
F. Inversión Pública (F=f1+f2+f3)	0	0	0	0	0	0
f1) Obra Pública en Bienes de Dominio Público	0	0	0	0	0	0
f2) Obra Pública en Bienes Propios	0	0	0	0	0	0
f3) Proyectos Productivos y Acciones de Fomento	0	0	0	0	0	0
G. Inversiones Financieras y Otras Provisiones (G=g1+g2+g3+g4+g5+g6+g7)	0	0	0	0	0	0
g1) Inversiones para el Fomento de Actividades Productivas	0	0	0	0	0	0
g2) Acciones y Participaciones de Capital	0	0	0	0	0	0
g3) Compra de Títulos y Valores	0	0	0	0	0	0
g4) Concesión de Préstamos	0	0	0	0	0	0
g5) Inversiones en Fideicomisos, Mandatos y Otros Análogos	0	0	0	0	0	0
Fideicomiso de Desastres Naturales (Informativo)	0	0	0	0	0	0

ADICIONAL LDF



MUSEO INTERACTIVO PAPAGAYO

CUENTA PÚBLICA

2021



Cuenta Pública 2021						
Estado Analítico del Ejercicio del Presupuesto de Egresos Detallado - LDF						
Clasificación por Objeto del Gasto (Capítulo y Concepto)						
Del 1 de enero al 31 de diciembre de 2021						
(PESOS)						
Concepto	Egresos					Subejercicio
	Aprobado	Ampliaciones / (Reducciones)	Modificado	Devengado	Pagado	
g6) Otras Inversiones Financieras	0	0	0	0	0	0
g7) Provisiones para Contingencias y Otras Erogaciones Especiales	0	0	0	0	0	0
H. Participaciones y Aportaciones (H=h1+h2+h3)	0	0	0	0	0	0
h1) Participaciones	0	0	0	0	0	0
h2) Aportaciones	0	0	0	0	0	0
h3) Convenios	0	0	0	0	0	0
I. Deuda Pública (I=i1+i2+i3+i4+i5+i6+i7)	0	0	0	0	0	0
i1) Amortización de la Deuda Pública	0	0	0	0	0	0
i2) Intereses de la Deuda Pública	0	0	0	0	0	0
i3) Comisiones de la Deuda Pública	0	0	0	0	0	0
i4) Gastos de la Deuda Pública	0	0	0	0	0	0
i5) Costos por Coberturas	0	0	0	0	0	0
i6) Apoyos Financieros	0	0	0	0	0	0
i7) Adeudos de Ejercicios Fiscales Anteriores (ADEFAS)	0	0	0	0	0	0
<b>III. Total de Egresos (III=I+II)</b>	<b>21,515,367</b>	<b>-3,784,879</b>	<b>17,730,488</b>	<b>17,730,488</b>	<b>17,730,488</b>	<b>0</b>

ADICIONAL LDF

MUSEO INTERACTIVO PAPAGAYO

Cuenta Pública 2021						
Estado Analítico del Ejercicio del Presupuesto de Egresos Detallado - LDF						
Clasificación Administrativa						
Del 1 de enero al 31 de diciembre de 2021						
(PESOS)						
Concepto	Egresos					Subejercicio
	Aprobado	Ampliaciones / (Reducciones)	Modificado	Devengado	Pagado	
<b>I. Gasto No Etiquetado</b>	<b>21,515,367</b>	<b>-3,784,879</b>	<b>17,730,488</b>	<b>17,730,488</b>	<b>0</b>	<b>0</b>
DEPENDENCIA 1129 UNIDAD ADMINISTRATIVA 1	21,515,367	-3,784,879	17,730,488	17,730,488	0	0
<b>III. Total de Egresos (III-I-II)</b>	<b>21,515,367</b>	<b>-3,784,879</b>	<b>17,730,488</b>	<b>17,730,488</b>	<b>0</b>	<b>0</b>



MUSEO INTERACTIVO PAPAGAYO

Cuenta Pública 2021 Estado Analítico del Ejercicio del Presupuesto de Egresos Detallado - LDF Clasificación Funcional (Finalidad y Función) Del 1 de enero al 31 de diciembre de 2021 (PESOS)						
Concepto	Egresos					Subejercicio
	Aprobado	Ampliaciones / (Reducciones)	Modificado	Devengado	Pagado	
<b>I. Gasto No Etiquetado (I=A+B+C+D)</b>	<b>21,515,367</b>	<b>-3,784,879</b>	<b>17,730,488</b>	<b>17,730,488</b>	<b>17,730,488</b>	<b>0</b>
<b>A. Gobierno (A=a1+a2+a3+a4+a5+a6+a7+a8)</b>	<b>0</b>	<b>0</b>	<b>0</b>	<b>0</b>	<b>0</b>	<b>0</b>
a1) Legislación	0	0	0	0	0	0
a2) Justicia	0	0	0	0	0	0
a3) Coordinación de la Política de Gobierno	0	0	0	0	0	0
a4) Relaciones Exteriores	0	0	0	0	0	0
a5) Asuntos Financieros y Hacendarios	0	0	0	0	0	0
a6) Seguridad Nacional	0	0	0	0	0	0
a7) Asuntos de Orden Público y de Seguridad Interior	0	0	0	0	0	0
a8) Otros Servicios Generales	0	0	0	0	0	0
<b>B. Desarrollo Social (B=b1+b2+b3+b4+b5+b6+b7)</b>	<b>21,515,367</b>	<b>-3,784,879</b>	<b>17,730,488</b>	<b>17,730,488</b>	<b>17,730,488</b>	<b>0</b>
b1) Protección Ambiental	0	0	0	0	0	0
b2) Vivienda y Servicios a la Comunidad	0	0	0	0	0	0
b3) Salud	0	0	0	0	0	0
b4) Recreación, Cultura y Otras Manifestaciones Sociales	21,515,367	-3,784,879	17,730,488	17,730,488	17,730,488	0
b5) Educación	0	0	0	0	0	0
b6) Protección Social	0	0	0	0	0	0
b7) Otros Asuntos Sociales	0	0	0	0	0	0
<b>C. Desarrollo Económico (C=c1+c2+c3+c4+c5+c6+c7+c8+c9)</b>	<b>0</b>	<b>0</b>	<b>0</b>	<b>0</b>	<b>0</b>	<b>0</b>
c1) Asuntos Económicos, Comerciales y Laborales en General	0	0	0	0	0	0
c2) Agropecuaria, Silvicultura, Pesca y Caza	0	0	0	0	0	0
c3) Combustibles y Energía	0	0	0	0	0	0
c4) Minería, Manufacturas y Construcción	0	0	0	0	0	0
c5) Transporte	0	0	0	0	0	0
c6) Comunicaciones	0	0	0	0	0	0
c7) Turismo	0	0	0	0	0	0
c8) Ciencia, Tecnología e Innovación	0	0	0	0	0	0
c9) Otras Industrias y Otros Asuntos Económicos	0	0	0	0	0	0
<b>D. Otras No Clasificadas en Funciones Anteriores (D=d1+d2+d3+d4)</b>	<b>0</b>	<b>0</b>	<b>0</b>	<b>0</b>	<b>0</b>	<b>0</b>
d1) Transacciones de la Deuda Pública / Costo Financiero de la Deuda	0	0	0	0	0	0
d2) Transferencias, Participaciones y Aportaciones entre Diferentes Niveles y Ordenes de Gobierno	0	0	0	0	0	0
d3) Saneamiento del Sistema Financiero	0	0	0	0	0	0
d4) Adeudos de Ejercicios Fiscales Anteriores	0	0	0	0	0	0

ADICIONAL LDF

MUSEO INTERACTIVO PAPAGAYO

Cuenta Pública 2021 Estado Analítico del Ejercicio del Presupuesto de Egresos Detallado - LDF Clasificación Funcional (Finalidad y Función) Del 1 de enero al 31 de diciembre de 2021 (PESOS)						
Concepto	Egresos					Subejercicio
	Aprobado	Ampliaciones / (Reducciones)	Modificado	Devengado	Pagado	
<b>II. Gasto Etiquetado (II=A+B+C+D)</b>	0	0	0	0	0	0
<b>A. Gobierno (A=a1+a2+a3+a4+a5+a6+a7+a8)</b>	0	0	0	0	0	0
a1) Legislación	0	0	0	0	0	0
a2) Justicia	0	0	0	0	0	0
a3) Coordinación de la Política de Gobierno	0	0	0	0	0	0
a4) Relaciones Exteriores	0	0	0	0	0	0
a5) Asuntos Financieros y Hacendarios	0	0	0	0	0	0
a6) Seguridad Nacional	0	0	0	0	0	0
a7) Asuntos de Orden Público y de Seguridad Interior	0	0	0	0	0	0
a8) Otros Servicios Generales	0	0	0	0	0	0
<b>B. Desarrollo Social (B=b1+b2+b3+b4+b5+b6+b7)</b>	0	0	0	0	0	0
b1) Protección Ambiental	0	0	0	0	0	0
b2) Vivienda y Servicios a la Comunidad	0	0	0	0	0	0
b3) Salud	0	0	0	0	0	0
b4) Recreación, Cultura y Otras Manifestaciones Sociales	0	0	0	0	0	0
b5) Educación	0	0	0	0	0	0
b6) Protección Social	0	0	0	0	0	0
b7) Otros Asuntos Sociales	0	0	0	0	0	0
<b>C. Desarrollo Económico (C=c1+c2+c3+c4+c5+c6+c7+c8+c9)</b>	0	0	0	0	0	0
c1) Asuntos Económicos, Comerciales y Laborales en General	0	0	0	0	0	0
c2) Agropecuaria, Silvicultura, Pesca y Caza	0	0	0	0	0	0
c3) Combustibles y Energía	0	0	0	0	0	0
c4) Minería, Manufacturas y Construcción	0	0	0	0	0	0
c5) Transporte	0	0	0	0	0	0
c6) Comunicaciones	0	0	0	0	0	0
c7) Turismo	0	0	0	0	0	0
c8) Ciencia, Tecnología e Innovación	0	0	0	0	0	0
c9) Otras Industrias y Otros Asuntos Económicos	0	0	0	0	0	0
<b>D. Otras No Clasificadas en Funciones Anteriores (D=d1+d2+d3+d4)</b>	0	0	0	0	0	0
d1) Transacciones de la Deuda Pública / Costo Financiero de la Deuda	0	0	0	0	0	0
d2) Transferencias, Participaciones y Aportaciones entre Diferentes Niveles y Ordenes de Gobierno	0	0	0	0	0	0
d3) Saneamiento del Sistema Financiero	0	0	0	0	0	0
d4) Adeudos de Ejercicios Fiscales Anteriores	0	0	0	0	0	0

ADICIONAL LDF

MUSEO INTERACTIVO PAPAGAYO

Cuenta Pública 2021 Estado Analítico del Ejercicio del Presupuesto de Egresos Detallado - LDF Clasificación Funcional (Finalidad y Función) Del 1 de enero al 31 de diciembre de 2021 (PESOS)						
Concepto	Egresos					Subejercicio
	Aprobado	Ampliaciones / (Reducciones)	Modificado	Devengado	Pagado	
III. Total de Egresos (III-I+II)	21,515,367	-3,784,879	17,730,488	17,730,488	17,730,488	0

ADICIONAL LDF





MUSEO INTERACTIVO PAPAGAYO

Cuenta Pública 2021 Estado Analítico del Ejercicio del Presupuesto de Egresos Detallado - LDF Clasificación de Servicios Personales por Categoría Del 1 de enero al 31 de diciembre de 2021 (PESOS)						
Concepto	Egresos					Subejercicio
	Aprobado	Ampliaciones/ (Reducciones)	Modificado	Devengado	Pagado	
<b>I. Gasto No Etiquetado (I=A+B+C+D+E+F)</b>	<b>0</b>	<b>14,879,475</b>	<b>14,879,475</b>	<b>14,879,475</b>	<b>14,879,475</b>	<b>0</b>
A. Personal Administrativo y de Servicio Público	0	14,879,475	14,879,475	14,879,475	14,879,475	0
B. Magisterio	0	0	0	0	0	0
C. Servicios de Salud (C=c1+c2)	0	0	0	0	0	0
c1) Personal Administrativo	0	0	0	0	0	0
c2) Personal Médico, Paramédico y afín	0	0	0	0	0	0
D. Seguridad Pública	0	0	0	0	0	0
E Gastos Asociados a la implementación de nuevas leyes federales o reformas a las mismas (E= e1+e2)	0	0	0	0	0	0
F. Sentencias laborales definitivas	0	0	0	0	0	0
<b>II. Gasto Etiquetado (II=A+B+C+D+E+F)</b>	<b>0</b>	<b>0</b>	<b>0</b>	<b>0</b>	<b>0</b>	<b>0</b>
A. Personal Administrativo y de Servicio Público	0	0	0	0	0	0
B. Magisterio	0	0	0	0	0	0
C. Servicios de Salud (C=c1+c2)	0	0	0	0	0	0
c1) Personal Administrativo	0	0	0	0	0	0
c2) Personal Médico, Paramédico y afín	0	0	0	0	0	0
D. Seguridad Pública	0	0	0	0	0	0
E Gastos Asociados a la implementación de nuevas leyes federales o reformas a las mismas (E= e1+e2)	0	0	0	0	0	0
F. Sentencias laborales definitivas	0	0	0	0	0	0
<b>III. Total del Gasto en Servicios Personales (III=I+II)</b>	<b>0</b>	<b>14,879,475</b>	<b>14,879,475</b>	<b>14,879,475</b>	<b>14,879,475</b>	<b>0</b>



MUSEO INTERACTIVO PAPAGAYO

CUENTA PÚBLICA

2021



TABASCO

Cuenta Pública 2021  
Guía de Cumplimiento de la Ley de Disciplina Financiera de las Entidades Federativas y los Municipios  
Del 1 de enero al 31 de diciembre de 2021  
(PESOS)

Indicadores de Observancia	Implementación		Resultado		Fundamento (h)	Comentarios (i)	
	SI	NO	Monto o Valor (f)	Unidad (pesos/porcentaje) (g)			
	Mecanismo de Verificación (d)	Fecha Estimada de cumplimiento (e)					
<b>INDICADORES PRESUPUESTARIOS</b>							
<b>A. INDICADORES CUANTITATIVOS</b>							
<b>1 Balance Presupuestario Sostenible (j) (j)</b>							
a. Propuesto	X	Iniciativa de Ley de Ingresos y Proyecto de Presupuesto de Egresos		0	pesos	Art. 6 y 19 de la LDF <a href="http://www.congresotabasco.gob.mx/trabajolegislativo.php">http://www.congresotabasco.gob.mx/trabajolegislativo.php</a>	
b. Estimada/Aprobado	X	Ley de Ingresos y Presupuesto de Egresos		0	pesos	Art. 6 y 19 de la LDF <a href="http://www.congresotabasco.gob.mx/trabajolegislativo.php">http://www.congresotabasco.gob.mx/trabajolegislativo.php</a>	
c. Devengado	X	Cuenta Pública / Formato 4 LDF		0	pesos	Art. 6 y 19 de la LDF <a href="http://www.congresotabasco.gob.mx/trabajolegislativo.php">http://www.congresotabasco.gob.mx/trabajolegislativo.php</a>	
<b>2 Balance Presupuestario de Recursos Disponibles Sostenible (k) (k)</b>							
a. Propuesto	X	Iniciativa de Ley de Ingresos y Proyecto de Presupuesto de Egresos		0	pesos	Art. 6 y 19 de la LDF <a href="http://www.congresolegislativo.php">http://www.congresolegislativo.php</a>	
b. Estimada/Aprobado	X	Ley de Ingresos y Presupuesto de Egresos		0	pesos	Art. 6 y 19 de la LDF <a href="http://www.congresotabasco.gob.mx/trabajolegislativo.php">http://www.congresotabasco.gob.mx/trabajolegislativo.php</a>	
c. Devengado	X	Cuenta Pública / Formato 4 LDF		0	pesos	Art. 6 y 19 de la LDF <a href="http://www.congresotabasco.gob.mx/trabajolegislativo.php">http://www.congresotabasco.gob.mx/trabajolegislativo.php</a>	
<b>3 Financiamiento Neto dentro del Techo de Financiamiento Neto (l) (l)</b>							
a. Propuesto		Iniciativa de Ley de Ingresos y Proyecto de Presupuesto de Egresos	X		0	pesos	Art. 6, 19 Y 46 de la LDF No tiene financiamiento neto
b. Estimada		Ley de Ingresos y Presupuesto de Egresos	X		0	pesos	Art. 6, 19 Y 46 de la LDF no tiene financiamiento neto
c. Devengado		Cuenta Pública / Formato 4 LDF	X		0	pesos	Art. 6, 19 Y 46 de la LDF No tiene financiamiento neto

MUSEO INTERACTIVO PAPAGAYO

CUENTA PÚBLICA

2021



TABASCO

Cuenta Pública 2021  
 Guía de Cumplimiento de la Ley de Disciplina Financiera de las Entidades Federativas y los Municipios  
 Del 1 de enero al 31 de diciembre de 2021  
 (PESOS)

Indicadores de Observancia	Implementación		Resultado		Fundamento (h)	Comentarios (i)
	SI	NO	Monto o Valor (f)	Unidad (pesos/porcentaje) (g)		
	Mecanismo de Verificación (d)	Fecha Estimada de cumplimiento (e)				
<b>4 Recursos destinados a la atención de desastres naturales</b>						
a. Asignación al fideicomiso para desastres naturales (m) (m)						
a.1 Aprobado	Reporte Trim. Formato 6 a)		0	pesos	Art. 9 de la LDF	No tiene asig. al fideicomiso desastre naturales
a.2 Pagado	Cuenta Pública / Formato 6 a)		0	pesos	Art. 9 de la LDF	No se tiene asig. al fideicomiso desastres naturales
b. Aportación promedio realizada por la Entidad Federativa durante los 5 ejercicios previos, para infraestructura dañada por desastres naturales (n) (n)	Autorizaciones de recursos aprobados por el FONDEN	X	0	pesos	Art. 9 de la LDF	No se tiene asig. al fideicomiso desastres naturales
c. Saldo del fideicomiso para desastres naturales (o) (o)	Cuenta Pública / Auxiliar de Cuentas		0	pesos	Art. 9 de la LDF	No se tiene asig. al fideicomiso desastres naturales
d. Costo promedio de los últimos 5 ejercicios de la reconstrucción de infraestructura dañada por desastres naturales (p) (p)	Autorizaciones de recursos aprobados por el FONDEN		0	pesos	Art. 9 de la LDF	No se tiene asig. al fideicomiso desastres naturales
<b>5 Techo para servicios personales (q) (q)</b>						
a. Asignación en el Presupuesto de Egresos	Reporte Trim. Formato 6 d)		14,879,475	pesos	Art. 10 y 21 de la LDF	<a href="http://www.tabasco.gob.mx">http://www.tabasco.gob.mx</a>
b. Devengado	Reporte Trim. Formato 6 d)		14,879,475	pesos	Art. 13 fracc. V y 21 de la LDF	<a href="http://www.tabasco.gob.mx">http://www.tabasco.gob.mx</a>
<b>6 Previsiones de gasto para compromisos de pago derivados de APPs (r) (r)</b>						
a. Asignación en el Presupuesto de Egresos	Presupuesto de Egresos		0	pesos	Art. 11 y 21 de la LDF	No se tiene asig. de prev. de GCP derivado APPs.
<b>7 Techo de ADEFAS para el ejercicio fiscal (s) (s)</b>						
a. Propuesto	Proyecto de Presupuesto de Egresos		0	pesos	Art. 12 y 20 de la LDF	No se tiene ADEFAS
b. Aprobado	Reporte Trim. Formato 6 a)		0	pesos	Art. 12 y 20 de la LDF	No se tiene ADEFAS
c. Devengado	Cuenta Pública / Formato 6 a)		0	pesos	Art. 12 y 20 de la LDF	No se tiene ADEFAS
<b>B. INDICADORES CUALITATIVOS</b>						

MUSEO INTERACTIVO PAPAGAYO

**Cuenta Pública 2021**  
 Guía de Cumplimiento de la Ley de Disciplina Financiera de las Entidades Federativas y los Municipios  
 Del 1 de enero al 31 de diciembre de 2021  
 (PESOS)

Indicadores de Observancia	Implementación		Resultado		Fundamento (h)	Comentarios (i)
	SI	NO	Monto o Valor (f)	Unidad (pesos/porcentaje) (g)		
	Mecanismo de Verificación (d)	Fecha Estimada de cumplimiento (e)				
<b>1 Iniciativa de Ley de Ingresos y Proyecto de Presupuesto de Egresos</b>						
a. Objetivos anuales, estrategias y metas para el ejercicio fiscal (t) (t)	Iniciativa de Ley de Ingresos y Proyecto de Presupuesto de Egresos		0		Art. 5 y 18 de la LDF	<a href="http://www.congresotabasco.gob.mx/trabajolegislativo.php">http://www.congresotabasco.gob.mx/trabajolegislativo.php</a>
b. Proyecciones de ejercicios posteriores (u) (u)	Iniciativa de Ley de Ingresos y Proyecto de Presupuesto de Egresos / Formatos 7 a) y b)		0		Art. 5 y 18 de la LDF	<a href="http://www.congresotabasco.gob.mx/trabajolegislativo.php">http://www.congresotabasco.gob.mx/trabajolegislativo.php</a>
c. Descripción de riesgos relevantes y propuestas de acción para enfrentarlos (v) (v)	Iniciativa de Ley de Ingresos y Proyecto de Presupuesto de Egresos		0		Art. 5 y 18 de la LDF	<a href="http://www.congresotabasco.gob.mx/trabajolegislativo.php">http://www.congresotabasco.gob.mx/trabajolegislativo.php</a>
d. Resultados de ejercicios fiscales anteriores y el ejercicio fiscal en cuestión (w) (w)	Iniciativa de Ley de Ingresos y Proyecto de Presupuesto de Egresos / Formatos 7 c) y d)		0		Art. 5 y 18 de la LDF	<a href="http://www.congresotabasco.gob.mx/trabajolegislativo.php">http://www.congresotabasco.gob.mx/trabajolegislativo.php</a>
e. Estudio actuarial de las pensiones de sus trabajadores (x) (x)	Proyecto de Presupuesto de Egresos / Formato 8		0		Art. 5 y 18 de la LDF	No aplica
<b>2 Balance Presupuestario de Recursos Disponibles, en caso de ser negativo</b>						
a. Razones excepcionales que justifican el Balance Presupuestario de Recursos Disponibles negativo (y) (y)	Iniciativa de Ley de Ingresos o Proyecto de Presupuesto de Egresos		0		Art. 6 y 19 de la LDF	No se tiene balance presupuestario negativo
b. Fuente de recursos para cubrir el Balance Presupuestario de Recursos Disponibles negativo (z) (z)	Iniciativa de Ley de Ingresos o Proyecto de Presupuesto de Egresos		0		Art. 6 y 19 de la LDF	No se tiene balance presupuestario negativo
c. Número de ejercicios fiscales y acciones necesarias para cubrir el Balance Presupuestario de Recursos Disponibles negativo (aa) (aa)	Iniciativa de Ley de Ingresos o Proyecto de Presupuesto de Egresos		0		Art. 6 y 19 de la LDF	No se tiene balance presupuestario negativo



MUSEO INTERACTIVO PAPAGAYO


Cuenta Pública 2021  
Guía de Cumplimiento de la Ley de Disciplina Financiera de las Entidades Federativas y los Municipios  
Del 1 de enero al 31 de diciembre de 2021  
(PESOS)

Indicadores de Observancia	Implementación		Resultado		Fundamento (h)	Comentarios (i)
	SI	NO	Monto o Valor (f)	Unidad (pesos/porcentaje) (g)		
	Mecanismo de Verificación (d)	Fecha Estimada de cumplimiento (e)				
d. Informes Trimestrales sobre el avance de las acciones para recuperar el Balance Presupuestario de Recursos Disponibles (bb) (bb)	Egresos Reporte Trim. y Cuenta Pública		0		Art. 6 y 19 de la LDF	No se tiene balance presupuestario negativo
<b>3 Servicios Personales</b>						
a. Remuneraciones de los servidores públicos (cc)	Proyecto de Presupuesto		0		Art. 10 y 21 de la LDF	<a href="http://www.congresotabasco.gob.mx/trabajolegislativo.php">http://www.congresotabasco.gob.mx/trabajolegislativo.php</a>
b. Previsiones salariales y económicas para cubrir incrementos salariales, creación de plazas y otros (dd) (dd)	Proyecto de Presupuesto		0		Art. 10 y 21 de la LDF	<a href="http://www.congresotabasco.gob.mx/trabajolegislativo.php">http://www.congresotabasco.gob.mx/trabajolegislativo.php</a>
<b>INDICADORES DEL EJERCICIO PRESUPUESTARIO</b>						
<b>A. INDICADORES CUANTITATIVOS</b>						
<b>1 Ingresos Excedentes derivados de Ingresos de Libre Disposición</b>						
a. Monto de Ingresos Excedentes derivados de ILD (ee) (ee)	Cuenta Pública / Formato 5		0	pesos	Art. 14 y 21 de la LDF	No se tiene montos excedentes derivados de ILD
b. Monto de Ingresos Excedentes derivados de ILD destinados al fin del A. 14, fracción I de la LDF (ff) (ff)	Cuenta Pública		0	pesos	Art. 14 y 21 de la LDF	No se tiene montos excedentes derivados de ILD
c. Monto de Ingresos Excedentes derivados de ILD destinados al fin del A. 14, fracción II, a) de la LDF (gg) (gg)	Cuenta Pública		0	pesos	Art. 14 y 21 de la LDF	No se tiene montos excedentes derivados de ILD
d. Monto de Ingresos Excedentes derivados de ILD destinados al fin del A. 14, fracción II, b) de la LDF (hh) (hh)	Cuenta Pública		0	pesos	Art. 14 y 21 de la LDF	No se tiene montos excedentes derivados de ILD
e. Monto de Ingresos Excedentes derivados de ILD destinados al fin del artículo noveno transitorio de la LDF (ii) (ii)			0	pesos	Art. Noveno Transitorio de la LDF	No se tiene montos excedentes derivados de ILD
f. Monto de Ingresos Excedentes derivados de ILD destinados al fin señalado por el Artículo 14, párrafo segundo y en el artículo 21 y Noveno Transitorio de la LDF (jj) (hh)	Cuenta Pública				Art. 14 y 21 de la LDF	
g. Monto de Ingresos Excedentes derivados de ILD en un nivel de endeudamiento sostenible de acuerdo al Sistema de Alertas hasta por el 5% de los recursos para cubrir el Gasto Corriente (kk) (ii)					Art. 14 y 21 de la LDF	
<b>B. INDICADORES CUALITATIVOS</b>						

MUSEO INTERACTIVO PAPAGAYO

Cuenta Pública 2021  
 Guía de Cumplimiento de la Ley de Disciplina Financiera de las Entidades Federativas y los Municipios  
 Del 1 de enero al 31 de diciembre de 2021  
 (PESOS)

Indicadores de Observancia	Implementación		Resultado		Fundamento (h)	Comentarios (i)
	SI	NO	Monto o Valor (f)	Unidad (pesos/porcentaje) (g)		
	Mecanismo de Verificación (d)	Fecha Estimada de cumplimiento (e)				
1 Análisis Costo-Beneficio para programas o proyectos de inversión mayores a 10 millones de UDIS (li) (jj)	Página de internet de la Secretaría de Finanzas o Tesorería Municipal		0		Art. 13 frac. III y 21 de la LDF	No aplica
2 Análisis de conveniencia y análisis de transferencia de riesgos de los proyectos APPs (mm) (kk)	Página de internet de la Secretaría de Finanzas o Tesorería Municipal		0		Art. 13 frac. III y 21 de la LDF	No aplica
3 Identificación de población objetivo, destino y temporalidad de subsidios (nn) (ll)	Página de internet de la Secretaría de Finanzas o Tesorería Municipal		0		Art. 13 frac. VII y 21 de la LDF	No aplica
<b>INDICADORES DE DEUDA PÚBLICA</b>						
<b>A. INDICADORES CUANTITATIVOS</b>						
<b>1 Obligaciones a Corto Plazo</b>						
a. Límite de Obligaciones a Corto Plazo (oo) (mm)			0	pesos	Art. 30 frac. I de la LDF	No se tiene obligaciones a corto plazo
b. Obligaciones a Corto Plazo (pp) (nn)			0	pesos	Art. 30 frac. I de la LDF	No se tiene obligaciones a corto plazo



MUSEO INTERACTIVO PAPAGAYO

**Cuenta Pública 2021**  
 Relación de Bienes Muebles que Componen el Patrimonio  
 Del 1 de enero al 31 de diciembre de 2021

Código	Descripción del Bien Mueble	Valor en Libros
511	Muebles de Oficina y Estantería	461,610
512	Muebles, Excepto de Oficina y Estantería	51,596
515	Equipo de Cómputo y de Tecnologías de la Información	549,977
519	Otros Mobiliarios y Equipos de Administración	382,282
521	Equipos y Aparatos Audiovisuales	150,656
523	Cámaras Fotográficas y de Video	50,504
529	Otro Mobiliario y Equipo Educativo y Recreativo	22,067,631
532	Instrumental Médico y de Laboratorio	32,181
541	Automóviles y Camiones	120,333
565	Equipo de Comunicación y Telecomunicación	16,493
567	Herramientas y Maquinas-Herramienta	178,800
569	Otros Equipos	63,611
<b>TOTAL</b>		<b>24,125,674</b>



MUSEO INTERACTIVO PAPAGAYO

Cuenta Pública 2021  
Relación de Bienes Inmuebles que Componen el Patrimonio  
Del 1 de enero al 31 de diciembre de 2021

Código	Descripción del Bien Inmueble	Valor en Libro
0101	Terrenos urbanos	56,583,980
03020305	Centros culturales (incluye: casas de la cultura, museos, galerías de arte, etcétera)	74,966,130
	<b>TOTAL</b>	<b>131,550,110</b>



MUSEO INTERACTIVO PAPAGAYO

Cuenta Pública 2021 Relación de Cuentas Bancarias Productivas Específicas Del 1 de enero al 31 de diciembre de 2021		
Fondo, Programa o Convenio	Datos de la Cuenta Bancaria	
	Institución Bancaria	Número de Cuenta
Al 31 de diciembre de 2021 el Museo Interactivo Papagayo no tiene relación de cuentas bancarias productivas y específicas	XXXXXX	0



MUSEO INTERACTIVO PAPAGAYO

**Relación de esquemas bursátiles y de coberturas financieras**

Al 31 de diciembre de 2021 el Museo Interactivo Papagayo no tiene relacion de Esquemas Bursatiles y Coberturas Financieras

**MUSEO INTERACTIVO PAPAGAYO**  
**Información Adicional que dispongan otras leyes**

---

Al 31 de diciembre de 2021 el Museo Interactivo Papagayo no tiene información adicional que dispongan otras Leyes





**TABASCO**