



TABASCO

CUENTA PÚBLICA 2023

MUSEO INTERACTIVO PAPAGAYO

ÍNDICE

Museo Interactivo Papagayo

Introducción	1
Información Contable	
Estado de Actividades	2
Estado de Situación Financiera	3
Estado de Variación en la Hacienda Pública	4
Estado de Flujo de Efectivo	5
Estado Analítico del Activo	6
Estado Analítico de la Deuda y Otros Pasivos	7
Estado de Cambios en la Situación Financiera	8
Informe de Pasivos Contingentes	9
Notas a los Estados Financieros	10
Información Presupuestaria	
Estado Analítico de Ingresos	29
Estado Analítico del Ejercicio Presupuesto de Egresos por Clasificación por Objeto del Gasto (Capítulo y Concepto)	30
Estado Analítico del Ejercicio Presupuesto de Egresos por Clasificación Administrativa	33
Estado Analítico del Ejercicio del Presupuesto de Egresos (Clasificación Administrativa (adva2))	34
Estado Analítico del Ejercicio del Presupuesto de Egresos (Clasificación Administrativa (adva3))	35
Estado Analítico del Ejercicio del Presupuesto de Egresos por Clasificación Funcional (Finalidad y Función)	36
Estado Analítico del Ejercicio Presupuesto de Egresos por Clasificación Económica (por Tipo de Gasto)	37
Endeudamiento Neto	38
Intereses de la Deuda	39
Indicadores de Postura Fiscal	40

Información Programática	
Gasto por Categoría Programática	41
Programas y Proyectos de Inversión	42
Indicadores para Resultados	43
Información Adicional LDF	
Estado de Situación Financiera Detallado	44
Informe Analítico de la Deuda Pública y Otros Pasivos	46
Informe Analítico de Obligaciones Diferentes de Financiamientos	47
Balance Presupuestario	48
Estado Analítico de Ingresos Detallado	50
Estado Analítico del Ejercicio del Presupuesto de Egresos Detallado (Clasificación por Objeto del Gasto)	52
Estado Analítico del Ejercicio del Presupuesto de Egresos Detallado (Clasificación Administrativa)	57
Estado Analítico del Ejercicio del Presupuesto de Egresos Detallado (Clasificación Funcional)	58
Estado Analítico del Ejercicio del Presupuesto de Egresos Detallado (Clasificación de Servicios Personales por Categoría)	61
Guía de Cumplimiento de la Ley de Disciplina Financiera de las Entidades Federativas y los Municipios	62
Anexos	
Relación de Bienes Muebles que Componen el Patrimonio del Ente Público	67
Relación de Bienes Inmuebles que Componen el Patrimonio del Ente Público	68
Relación de Cuentas Bancarias Productivas y Específicas	69
Relación de Esquemas Bursátiles y de Cobertura Financiera	70
Información Adicional que Dispongan otras Leyes	71



Introducción

De acuerdo al decreto No. 19454 publicado en el Periódico Oficial del Estado de Tabasco del 15 de septiembre de 2004, Suplemento 6472, se crea el Museo Interactivo Papagayo, como un Organismo Público Descentralizado, con la finalidad de ser un espacio que fortalezca la educación y promueva el conocimiento a través del Desarrollo de la Ciencia Tecnología y Esparcimiento Familiar, que opera con Recursos de Participaciones Federal, Estatal y Recursos Propios, generados por la afluencia de visitantes, que aligeran la carga Presupuestal al Gobierno del Estado de Tabasco, los ingresos Propios provienen de servicios proporcionados por el Museo Interactivo Papagayo hacia los visitantes, que promueve mediante el juego y los conocimientos Científicos y Tecnológicos, el desarrollo de la capacidad intelectual de los niños, los visitantes participan de manera interactiva con las exhibiciones que se tienen establecidas para ello.

Los Estados Financieros que se presentan son preparados de acuerdo a los Lineamientos de la nueva Ley General de Contabilidad Gubernamental, dando cumplimiento a los artículos 46 y 49 de esta ley, con base en los nuevos formatos emitidos por el Consejo Nacional de Armonización Contable (CONAC), así como la Ley General de Disciplina Financiera de las Entidades Federativas y los Municipios.

MUSEO INTERACTIVO PAPAGAYO

CUENTA PÚBLICA

2023



TABASCO

Cuenta Pública 2023
Estado de Actividades
Del 1 de enero al 31 de diciembre de 2023

	2023	2022		2023	2022
INGRESOS Y OTROS BENEFICIOS			GASTOS Y OTRAS PÉRDIDAS		
Ingresos de Gestión	4,276,839	3,253,519	Gastos de Funcionamiento	20,819,596	19,792,910
Impuestos	0	0	Servicios Personales	15,105,248	14,978,762
Cuotas y Aportaciones de Seguridad Social	0	0	Materiales y Suministros	1,319,199	1,224,981
Contribuciones de Mejoras	0	0	Servicios Generales	4,395,149	3,589,167
Derechos	2,967,520	0	Transferencias, Asignaciones, Subsidios y Otras Ayudas	382,489	296,640
Productos	0	0	Transferencias Internas y Asignaciones al Sector Público	382,489	296,640
Aprovechamientos	1,309,319	0	Transferencias al Resto del Sector Público	0	0
Ingresos por Venta de Bienes y Prestación de Servicios	0	3,253,519	Subsidios y Subvenciones	0	0
Participaciones, Aportaciones, Convenios, Incentivos Derivados de la Colaboración Fiscal, Fondos Distintos de Aportaciones, Transferencias, Asignaciones, Subsidios y Subvenciones, y Pensiones y Jubilaciones	21,141,985	18,217,656	Ayudas Sociales	0	0
Participaciones, Aportaciones, Convenios, Incentivos Derivados de la Colaboración Fiscal y Fondos Distintos de Aportaciones	21,141,985	18,217,656	Pensiones y Jubilaciones	0	0
Transferencias, Asignaciones, Subsidios y Subvenciones, y Pensiones y Jubilaciones	0	0	Transferencias a Fideicomisos, Mandatos y Contratos Análogos	0	0
Otros Ingresos y Beneficios	2	0	Transferencias a la Seguridad Social	0	0
Ingresos Financieros	2	0	Donativos	0	0
Incremento por Variación de Inventarios	0	0	Transferencias al Exterior	0	0
Disminución del Exceso de Estimaciones por Pérdida o Deterioro u Obsolescencia	0	0	Participaciones y Aportaciones	0	0
Disminución del Exceso de Provisiones	0	0	Participaciones	0	0
Otros Ingresos y Beneficios Varios	0	0	Aportaciones	0	0
Total de Ingresos y Otros Beneficios	25,418,826	21,471,175	Convenios	0	0
			Intereses, Comisiones y Otros Gastos de la Deuda Pública	0	0
			Intereses de la Deuda Pública	0	0
			Comisiones de la Deuda Pública	0	0
			Gastos de la Deuda Pública	0	0
			Costo por Coberturas	0	0
			Apoyos Financieros	0	0
			Otros Gastos y Pérdidas Extraordinarias	3,560,433	3,028,920
			Estimaciones, Depreciaciones, Deterioros, Obsolescencia y Amortizaciones	3,026,778	2,971,820
			Provisiones	0	0
			Disminución de Inventarios	0	0
			Otros Gastos	533,655	57,100
			Inversión Pública	2,409,105	0
			Inversión Pública no Capitalizable	2,409,105	0
			Total de Gastos y Otras Pérdidas	27,171,623	23,118,470
			Resultados del Ejercicio (Ahorro/Desahorro)	-1,752,797	-1,647,295

Bajo protesta de decir verdad declaramos que los Estados Financieros y sus notas, son razonablemente correctos y son responsabilidad del emisor.

MTRA. ELVIRA OCAMPO GONZÁLEZ
DIRECTORA GENERAL

LIC. NORMA MERCEDES TOSCA ALFARO
TITULAR DE LA UNIDAD ADMINISTRATIVA

MUSEO INTERACTIVO PAPAGAYO

CUENTA PÚBLICA


2023



TABASCO

Cuenta Pública 2023					
Estado de Situación Financiera					
Al 31 de diciembre de 2023					
ACTIVO	2023	2022	PASIVO	2023	2022
Activo Circulante			Pasivo Circulante		
Efectivo y Equivalentes	1,097,266	1,049,299	Cuentas por Pagar a Corto Plazo	1,090,969	551,724
Derechos a Recibir Efectivo o Equivalentes	1,480	0	Documentos por Pagar a Corto Plazo	0	0
Derechos a Recibir Bienes o Servicios	0	0	Porción a Corto Plazo de la Deuda Pública a Largo Plazo	0	0
Inventarios	0	602,391	Títulos y Valores a Corto Plazo	0	0
Almacenes	1,372,596	0	Pasivos Diferidos a Corto Plazo	0	0
Estimación por Pérdida o Deterioro de Activos Circulantes	0	0	Fondos y Bienes de Terceros en Garantía y/o Administración a Corto Plazo	0	0
Otros Activos Circulantes	0	0	Provisiones a Corto Plazo	0	0
Total de Activos Circulantes	2,471,342	1,651,690	Otros Pasivos a Corto Plazo	0	0
Activo No Circulante			Total de Pasivos Circulantes	1,090,969	551,724
Inversiones Financieras a Largo Plazo	0	0	Pasivo No Circulantes		
Derechos a Recibir Efectivo o Equivalentes a Largo Plazo	0	0	Cuentas por Pagar a Largo Plazo	0	0
Bienes Inmuebles, Infraestructura y Construcciones en Proceso	180,837,234	180,837,234	Documentos por Pagar a Largo Plazo	0	0
Bienes Muebles	80,859,873	80,355,696	Deuda Pública a Largo Plazo	0	0
Activos Intangibles	45,542	45,542	Pasivos Diferidos a Largo Plazo	0	0
Depreciación, Deterioro y Amortización Acumulada de Bienes	-111,247,333	-108,220,553	Fondos y Bienes de Terceros en Garantía y/o en Administración a Largo Plazo	0	0
Activos Diferidos	165,206	165,206	Provisiones a Largo Plazo	0	0
Estimación por Pérdida o Deterioro de Activos no Circulantes	0	0	Total de Pasivos No Circulantes	0	0
Otros Activos no Circulantes	0	0	Total del Pasivo	1,090,969	551,724
Total de Activos No Circulantes	150,640,522	153,183,125	HACIENDA PÚBLICA/PATRIMONIO		
Total del Activo	153,131,864	154,834,815	Hacienda Pública/Patrimonio Contribuido	261,103,386	261,103,386
			Aportaciones	261,103,386	261,103,386
			Donaciones de Capital	0	0
			Actualización de Hacienda Pública/ Patrimonio	0	0
			Hacienda Pública/Patrimonio Generado	-109,062,491	-106,820,295
			Resultados del Ejercicio (Ahorro / Desahorro)	-1,752,797	-1,647,295
			Resultados de Ejercicios Anteriores	-129,739,719	-128,092,423
			Revalúos	0	0
			Reservas	0	0
			Rectificaciones de Resultados de Ejercicios Anteriores	22,430,025	22,919,423
			Exceso o Insuficiencia en la Actualización de la Hacienda Pública/Patrimonio	0	0
			Resultado por Posición Monetaria	0	0
			Resultado por Tenencia de Activos no Monetarios	0	0
			Total Hacienda Pública/ Patrimonio	152,040,895	154,283,091
			Total del Pasivo y Hacienda Pública / Patrimonio	153,131,864	154,834,815

Bajo protesta de decir verdad declaramos que los Estados Financieros y sus notas, son razonablemente correctos y son responsabilidad del emisor.


 MTRA. ELOISA OCAMPO GONZÁLEZ
 DIRECTORA GENERAL


 LIC. NORMA MERCEDES TOSCA ALFARO
 TITULAR DE LA UNIDAD ADMINISTRATIVA

CONTABLE

MUSEO INTERACTIVO PAPAGAYO

CUENTA PÚBLICA

2023



Cuenta Pública 2023					
Estado de Variación en la Hacienda Pública					
Del 1 de enero al 31 de diciembre de 2023					
Concepto	Hacienda Pública/Patrimonio Contribuido	Hacienda Pública/Patrimonio Generado de Ejercicios Anteriores	Hacienda Pública/Patrimonio Generado del Ejercicio	Exceso o Insuficiencia en la Actualización de la Hacienda Pública / Patrimonio	Total
Hacienda Pública/Patrimonio Contribuido Neto de 2022	261,103,386	0	0	0	261,103,386
Aportaciones	261,103,386	0	0	0	261,103,386
Donaciones de Capital	0	0	0	0	0
Actualización de la Hacienda Pública/Patrimonio	0	0	0	0	0
Hacienda Pública/Patrimonio Generado Neto de 2022	0	-105,173,000	-1,647,295	0	-106,820,295
Resultados del Ejercicio (Ahorro/Desahorro)	0	0	-1,647,295	0	-1,647,295
Resultados de Ejercicios Anteriores	0	-128,092,423	0	0	-128,092,423
Revalúos	0	0	0	0	0
Reservas	0	0	0	0	0
Rectificaciones de Resultados de Ejercicios Anteriores	0	22,919,423	0	0	22,919,423
Exceso o Insuficiencia en la Actualización de la Hacienda Pública / Patrimonio Neto de 2022	0	0	0	0	0
Resultados por Posición Monetaria	0	0	0	0	0
Resultados por Tenencia de Activos no Monetarios	0	0	0	0	0
Hacienda Pública/Patrimonio Neto Final de 2022	261,103,386	-105,173,000	-1,647,295	0	154,283,091
Cambios en la Hacienda Pública/Patrimonio Contribuido Neto de 2023	0	0	0	0	0
Aportaciones	0	0	0	0	0
Donaciones de Capital	0	0	0	0	0
Actualización de la Hacienda Pública/Patrimonio	0	0	0	0	0
Variaciones de la Hacienda Pública/Patrimonio Generado Neto de 2023	0	-1,647,296	-594,900	0	-2,242,196
Resultados del Ejercicio (Ahorro/Desahorro)	0	0	-1,752,797	0	-1,752,797
Resultados de Ejercicios Anteriores	0	-1,647,296	1,647,295	0	-1
Revalúos	0	0	0	0	0
Reservas	0	0	0	0	0
Rectificaciones de Resultados de Ejercicios Anteriores	0	0	-489,398	0	-489,398
Cambios en el Exceso o Insuficiencia en la Actualización de la Hacienda Pública / Patrimonio Neto de 2023	0	0	0	0	0
Resultado por Posición Monetaria	0	0	0	0	0
Resultado por Tenencia de Activos no Monetarios	0	0	0	0	0
Hacienda Pública / Patrimonio Neto Final de 2023	261,103,386	-106,820,296	-2,242,195	0	152,040,895

Bajo protesta de decir verdad declaramos que los Estados Financieros y sus notas, son razonablemente correctos y son responsabilidad del emisor.

MTRA. ELOISA OCAMPO GONZÁLEZ
DIRECTORA GENERAL

LIC. NORMA MERCEDES TOSCA ALFARO
TITULAR DE LA UNIDAD ADMINISTRATIVA

MUSEO INTERACTIVO PAPAGAYO

CUENTA PÚBLICA

2023



TABASCO

Cuenta Pública 2023					
Estado de Flujos de Efectivo					
Del 1 de enero al 31 de diciembre de 2023					
Concepto	2023	2022	Concepto	2023	2022
Flujos de Efectivo de las Actividades de Operación			Flujos de Efectivo de las Actividades de Inversión		
Origen	25,418,826	21,471,175	Origen	3,026,779	3,037,195
Impuestos	0	0	Bienes Inmuebles, Infraestructura y Construcciones en Proceso	0	0
Cuotas y Aportaciones de Seguridad Social	0	0	Bienes Muebles	0	0
Contribuciones de Mejoras	0	0	Otros Orígenes de Inversión	3,026,779	3,037,195
Derechos	2,967,520	0	Aplicación	2,366,172	300,293
Productos	0	0	Bienes Inmuebles, Infraestructura y Construcciones en Proceso	0	0
Aprovechamientos	1,309,319	0	Bienes Muebles	504,177	300,292
Ingresos por Venta de Bienes y Prestación de Servicios	0	3,253,519	Otras Aplicaciones de Inversión	1,861,995	1
Participaciones, Aportaciones, Convenios, Incentivos Derivados de la Colaboración Fiscal y Fondos Distintos de Aportaciones	21,141,985	18,217,656	Flujos Netos de Efectivo de las Actividades de Inversión	660,607	2,736,902
Transferencias, Asignaciones, Subsidios y Subvenciones, y Pensiones y Jubilaciones	0	0	Flujo de Efectivo de las Actividades de Financiamiento		
Otros Orígenes de Operación	2	0	Origen	1,141,636	250,907
Aplicación	27,171,623	23,118,470	Endeudamiento Neto	0	0
Servicios Personales	15,105,248	14,978,762	Interno	0	0
Materiales y Suministros	1,319,199	1,224,981	Externo	0	0
Servicios Generales	4,395,149	3,589,167	Otros Orígenes de Financiamiento	1,141,636	250,907
Transferencias Internas y Asignaciones al Sector Público	382,489	296,640	Aplicación	1,479	744,644
Transferencias al resto del Sector Público	0	0	Servicios de la Deuda	0	0
Subsidios y Subvenciones	0	0	Interno	0	0
Ayudas Sociales	0	0	Externo	0	0
Pensiones y Jubilaciones	0	0	Otras Aplicaciones de Financiamiento	1,479	744,644
Transferencias a Fideicomisos, Mandatos y Contratos Análogos	0	0	Flujos Netos de Efectivo por Actividades de Financiamiento	1,140,157	-493,737
Transferencias a la Seguridad Social	0	0	Incremento/Disminución Neta en el Efectivo y Equivalentes al Efectivo	47,967	595,870
Donativos	0	0	Efectivo y Equivalentes al Efectivo al Inicio del Ejercicio	1,049,299	453,429
Transferencias al Exterior	0	0	Efectivo y Equivalentes al Efectivo al Final del Ejercicio	1,097,266	1,049,299
Participaciones	0	0			
Aportaciones	0	0			
Convenios	0	0			
Otras Aplicaciones de Operación	5,949,538	3,028,920			
Flujos Netos de Efectivo por Actividades de Operación	-1,752,797	-1,647,295			

Bajo protesta de decir verdad declaramos que los Estados Financieros y sus notas, son razonablemente correctos y son responsabilidad del emisor.

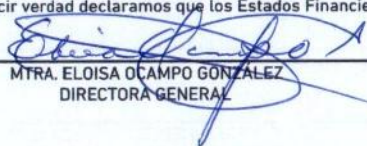
MTRA. ELOISA OCAMPO GONZÁLEZ
 DIRECTORA GENERAL


LIC. NORMA MERCEDES TOSCA ALFARO
 TITULAR DE LA UNIDAD ADMINISTRATIVA

MUSEO INTERACTIVO PAPAGAYO

Cuenta Pública 2023					
Estado Analítico del Activo					
Del 1 de enero al 31 de diciembre de 2023					
Concepto	Saldo Inicial 1	Cargos del Periodo 2	Abonos del Periodo 3	Saldo Final 4=1+2-3	Variación del Periodo 4-1
ACTIVO	154,834,815	62,041,117	63,744,065	153,131,867	-1,702,948
Activo Circulante	1,651,690	61,536,940	60,717,287	2,471,343	819,653
Efectivo y Equivalentes	1,049,299	33,473,410	33,425,443	1,097,266	47,967
Derechos a Recibir Efectivo o Equivalentes	0	25,664,069	25,662,588	1,481	1,481
Derechos a Recibir Bienes o Servicios	0	5,346	5,346	0	0
Inventarios	602,391	0	0	602,391	0
Almacenes	0	2,394,115	1,623,910	770,205	770,205
Estimación por Pérdida o Deterioro de Activos Circulantes	0	0	0	0	0
Otros Activos Circulantes	0	0	0	0	0
Activo No Circulante	153,183,125	504,177	3,026,778	150,660,524	-2,522,601
Inversiones Financieras a Largo Plazo	0	0	0	0	0
Derechos a Recibir Efectivo o Equivalentes a Largo Plazo	0	0	0	0	0
Bienes Inmuebles, Infraestructura y Construcciones en Proceso	180,837,234	0	0	180,837,234	0
Bienes Muebles	80,355,696	504,177	0	80,859,873	504,177
Activos Intangibles	45,542	0	0	45,542	0
Depreciación, Deterioro y Amortización Acumulada de Bienes	-108,220,553	0	3,026,778	-111,247,331	-3,026,778
Activos Diferidos	165,206	0	0	165,206	0
Estimación por Pérdida o Deterioro de Activos no Circulantes	0	0	0	0	0
Otros Activos no Circulantes	0	0	0	0	0

Bajo protesta de decir verdad declaramos que los Estados Financieros y sus notas, son razonablemente correctos y son responsabilidad del emisor.


 MTRA. ELOISA OCAMPO GONZALEZ
 DIRECTORA GENERAL


 LIC. NORMA MERCEDES TOSCA ALFARO
 TITULAR DE LA UNIDAD ADMINISTRATIVA

CONTABLE

MUSEO INTERACTIVO PAPAGAYO

CUENTA PÚBLICA


2023



TABASCO

Cuenta Pública 2023				
Estado Analítico de la Deuda y Otros Pasivos				
Del 1 de enero al 31 de diciembre de 2023				
Denominación de las Deudas	Moneda de Contratación	Institución o País Acreedor	Saldo Inicial del Periodo	Saldo Final del Periodo
DEUDA PÚBLICA				
Corto Plazo				
Deuda Interna			0	0
Instituciones de Crédito			0	0
Títulos y Valores			0	0
Arrendamientos Financieros			0	0
Deuda Externa			0	0
Organismos Financieros Internacionales			0	0
Deuda Bilateral			0	0
Títulos y Valores			0	0
Arrendamientos Financieros			0	0
Subtotal a Corto Plazo			0	0
Largo Plazo				
Deuda Interna			0	0
Instituciones de Crédito			0	0
Títulos y Valores			0	0
Arrendamientos Financieros			0	0
Deuda Externa			0	0
Organismos Financieros Internacionales			0	0
Deuda Bilateral			0	0
Títulos y Valores			0	0
Arrendamientos Financieros			0	0
Subtotal a Largo Plazo			0	0
Otros Pasivos			551,724	1,090,969
Total Deuda y Otros Pasivos			551,724	1,090,969

Bajo protesta de decir verdad declaramos que los Estados Financieros y sus notas, son razonablemente correctos y son responsabilidad del emisor.


 MTRA. ELOISA OCAMPO GONZÁLEZ
 DIRECTORA GENERAL



 LIC. NORMA MERCEDES TOSCA ALFARO
 TITULAR DE LA UNIDAD ADMINISTRATIVA

CONTABLE

MUSEO INTERACTIVO PAPAGAYO

Cuenta Pública 2023					
Estado de Cambios en la Situación Financiera					
Del 1 de enero al 31 de diciembre de 2023					
	Origen	Aplicación		Origen	Aplicación
ACTIVO	3,429,171	1,926,220	PASIVO	539,245	0
Activo Circulante	602,391	1,422,043	Pasivo Circulante	539,245	0
Efectivo y Equivalentes	0	47,967	Cuentas por Pagar a Corto Plazo	539,245	0
Derechos a Recibir Efectivo o Equivalentes	0	1,480	Documentos por Pagar a Corto Plazo	0	0
Derechos a Recibir Bienes o Servicios	0	0	Porción a Corto Plazo de la Deuda Pública a Largo Plazo	0	0
Inventarios	602,391	0	Títulos y Valores a Corto Plazo	0	0
Almacenes	0	1,372,596	Pasivos Diferidos a Corto Plazo	0	0
Estimación por Pérdida o Deterioro de Activos Circulantes	0	0	Fondos y Bienes de Terceros en Garantía y/o Administración a Corto Plazo	0	0
Otros Activos Circulantes	0	0	Provisiones a Corto Plazo	0	0
Activo No Circulante	3,026,780	504,177	Otros Pasivos a Corto Plazo	0	0
Inversiones Financieras a Largo Plazo	0	0	Pasivo No Circulante	0	0
Derechos a Recibir Efectivo o Equivalentes a Largo Plazo	0	0	Cuentas por Pagar a Largo Plazo	0	0
Bienes Inmuebles, Infraestructura y Construcciones en Proceso	0	0	Documentos por Pagar a Largo Plazo	0	0
Bienes Muebles	0	504,177	Deuda Pública a Largo Plazo	0	0
Activos Intangibles	0	0	Pasivos Diferidos a Largo Plazo	0	0
Depreciación, Deterioro y Amortización Acumulada de Bienes	3,026,780	0	Fondos y Bienes de Terceros en Garantía y/o en Administración a Largo Plazo	0	0
Activos Diferidos	0	0	Provisiones a Largo Plazo	0	0
Estimación por Pérdida o Deterioro de Activos no Circulantes	0	0	HACIENDA PÚBLICA/PATRIMONIO	0	2,242,196
Otros activos no Circulantes	0	0	Hacienda Pública/Patrimonio Contribuido	0	0
			Aportaciones	0	0
			Donaciones de Capital	0	0
			Actualización de la Hacienda Pública / Patrimonio	0	0
			Hacienda Pública / Patrimonio Generado	0	2,242,196
			Resultados del Ejercicio (Ahorro / Desahorro)	0	105,502
			Resultados de Ejercicios Anteriores	0	1,647,296
			Revalúos	0	0
			Reservas	0	0
			Rectificaciones de Resultados de Ejercicios Anteriores	0	489,398
			Exceso o Insuficiencia en la Actualización de la Hacienda Pública/Patrimonio	0	0
			Resultado por Posición Monetaria	0	0
			Resultado Por Tenencia de Activos no Monetarios	0	0

Bajo protesta de decir verdad declaramos que los Estados Financieros y sus notas, son razonablemente correctos y son responsabilidad del emisor.


MTRA. ELOISA OCAMPO GONZALEZ
DIRECTORA GENERAL


LIC. NORMA MERCEDES TOSCA ALFARO
TITULAR DE LA UNIDAD ADMINISTRATIVA

INFORME DE PASIVOS CONTINGENTES

Con base a lo dispuesto en el Título Cuarto, Capítulo I, artículo 46 Fracción I inciso d), de la Ley General de Contabilidad Gubernamental, se informa que el Museo Interactivo Papagayo cuenta con laudos en procedimiento de amparo según expediente 892/2006 acu1118-2008 y 2445/2011 acu1776/2016 por la cantidad de \$4,452,168.00 (Cuatro Millones Cuatrocientos Cincuenta y Dos Mil Ciento Sesenta y Ocho) con corte al 31 de diciembre del 2023.

Bajo protesta de decir verdad declaramos que los Estados Financieros y sus Notas son razonablemente correctos y son responsabilidad del emisor.


MTRA. ELOISA OCAMPO GONZALEZ
DIRECTORA GENERAL


LIC. NORMA MERCEDES TOSCA ALFARO
TITULAR DE LA UNIDAD ADMINISTRATIVA

CONTABLE

NOTAS A LOS ESTADOS FINANCIEROS

a) NOTAS DE GESTIÓN ADMINISTRATIVA

1. Autorización e Historia

El Museo Interactivo Papagayo es un Organismo Público Descentralizado del Gobierno del Estado de Tabasco, con personalidad jurídica y patrimonio propio, autonomía técnica y de gestión, creado mediante Acuerdo publicado en el Suplemento 6472 D del Periódico Oficial del Estado de fecha 15 de septiembre del 2004, y reformado mediante Acuerdo del Titular del Poder Ejecutivo de fecha 23 de Junio del 2008 y posteriormente con fecha 17 de Julio de 2021; dichas reformas se han realizado con el objetivo de mantener vigente la estructura administrativa y garantizar el correcto funcionamiento de la institución ante los retos que enfrenta la gestión pública contemporánea. Derivado de ello el Museo Interactivo Papagayo se encuentra actualmente sectorizado a la Secretaría de Cultura.

2. Panorama Económico y Financiero

El Museo Interactivo Papagayo es un organismo descentralizado sin fines lucrativos, su principal objetivo es brindar a los visitantes una experiencia interactiva en la que puedan obtener conocimientos científicos a través de exhibiciones, juegos y diversos talleres, así como generar un espacio óptimo para la convivencia familiar y la divulgación científica y tecnológica dirigida a niñas, niños y adolescentes.

3. Organización y Objeto Social

Objeto:

En el artículo 4º, del Acuerdo de Creación del Museo Interactivo Papagayo Publicado en el Periódico Oficial de fecha 16 de septiembre de 2004, Suplemento 6472 D, establece como objeto administrar y operar los inmuebles destinados a las actividades propias del Museo que el Titular del Ejecutivo Estatal le asigne; Conservar a través del mantenimiento preventivo los bienes Inmuebles que se designen por el Ejecutivo Estatal y los bienes muebles que formen parte de su activo; Fomentar en los visitantes el deseo de aprender a través de la participación activa; Ser un espacio para fortalecer la Educación y promover los conocimientos de la ciencia y la tecnología; Favorecer la recreación y la integración familiar; Presentar elementos que ofrezcan aprendizajes aplicables en la vida cotidiana; Ofrecer un espacio atractivo de convivencia familiar que promueva la identidad cultural, artística y tecnológica, logrando convertir este espacio en un promotor para que visiten Tabasco; Fomentar entre la niñez y la Juventud la comprensión de la ciencia y la tecnología para que conozcan y obtengan mayores posibilidades de participación en el desarrollo integral del Estado; Desarrollar los conceptos básicos de interactividad, educación no formal y aprendizaje dentro de un espacio libre para acercar a los visitantes a la ciencia, la tecnología y a participar de los valores y riquezas culturales; Y privilegiar por medio de las medidas que se determinen, el acceso a los servicios que ofrece a la población infantil y con capacidades especiales.

Estructura:

Para el desarrollo adecuado de sus funciones el Museo Interactivo Papagayo se integra de la siguiente manera:

- a. 1. Dirección General
- b. 1.0.1 Unidad jurídica
- c. 1.0.2 Secretaría Particular
- d. 1.1 Unidad Administrativa
- e. 1.2 Dirección de Publicidad
- f. 1.3 Dirección Museografía
- g. 1.4 Dirección de Mantenimiento.

Consideraciones Fiscales

- *Ejercicio fiscal: 2023*
- *Régimen jurídico: Persona Moral, Dependencia Descentralizada.*
- *Obligaciones Fiscales: Sujetos a la ley del Impuesto Sobre la Renta que Paga el Gobierno del Estado y el Museo Interactivo Papagayo*

4. Bases de Preparación de los Estados Financieros

Los estados financieros se encuentran elaborados y expresados a razón de valor histórico. Las políticas de registros contables están basadas en la Ley General de Contabilidad Gubernamental vigente. El Museo Interactivo Papagayo lleva a cabo sus registros aplicando los Postulados Básicos de Contabilidad Gubernamental de forma tal que la información que se proporciona es oportuna, confiable y comparable para la toma de decisiones, tomando en cuenta ahora las normas que establece la CONAC (Consejo de Armonización Contable) en su última reforma establecida en el Diario Oficial el 23 de diciembre de 2020, así mismo como las nuevas normas según el avance de la CONAC y Norma de Contabilidad Gubernamental del Poder Ejecutivo del Estado de Tabasco 2016.

Medición de los Elementos de los Estados Financieros. Proceso de determinación de los importes monetarios por los que se reconocen y llevan contablemente los elementos de los estados financieros, para su inclusión en el balance y el estado de resultados. Para efectuarla es necesaria la selección de una base o método particular de medición. El Museo Interactivo Papagayo, emplea la base de medición de costos históricos, el cual consiste en que los activos se registran por el importe de efectivo y otras partidas pagadas o por el valor razonable de la contrapartida entregada a cambio en el momento de la adquisición. Los pasivos se registran por el valor del producto recibido a cambio de incurrir en la deuda o en alguna circunstancia (en el caso de los impuestos), por las cantidades de efectivo y otras partidas equivalentes que se espera pagar para satisfacer la correspondiente deuda, en el curso normal de la operación.

5. Políticas de Contabilidad Significativas

En este organismo descentralizado se han adoptado algunas políticas contables de uso común en entidades similares, las cuales se indican en los incisos siguientes:

- *Bases de preparación de los estados financieros: Los estados financieros se preparan en base a los registros contables de acuerdo a la Ley de Contabilidad Gubernamental, estos están expresados en pesos ya que no se ocupa los efectos de inflación y términos extranjeros.*
- *Depreciaciones: Las inversiones en bienes muebles se registran en línea recta con el 30% valor de rescate de adquisición.*
- *Mobiliario y equipo: Las Inversiones de bienes muebles e inmuebles se registran a su valor de adquisición en base a la factura con IVA incluido*

El método que se usa para el inventario es el PEPS primeras entradas primeras salidas, ya que este método nos permite saber la existencia real valorizada de los artículos.

6. Posición en Moneda Extranjera y Protección por Riesgo Cambiario

El Museo Interactivo Papagayo no tiene transacciones y operaciones en monedas extranjeras y protección por riesgo de cambio.

7. Reporte Analítico del Activo

El registro de los Activos es en base a las Reglas específicas del Registro y Valoración del Patrimonio, emitidas por el Consejo Nacional de Armonización Contable (CONAC) publicadas en el Diario Oficial de la Federación el día 27 de diciembre de 2017, no se omite manifestar a diferencia de otros ejercicios, ahora si se realizan las depreciaciones en línea recta, en el que se distribuye el costo de la inversión menos su valor de desecho, entre el número de años de vida útil del activo, esto es con el objetivo de conocer el gasto patrimonial por el servicio del activo. El valor de rescate es el 30% de adquisición de cada uno de los bienes muebles e inmuebles que integran el activo no circulante. Según Norma de Contabilidad Gubernamental del Poder Ejecutivo del Estado de Tabasco 2016.

8. Fideicomisos, Mandatos y Análogos

El Museo Interactivo Papagayo no tiene Fideicomiso, Mandatos y Análogos

9. Reporte de la Recaudación

Los ingresos propios que percibió el Museo Interactivo Papagayo en el ejercicio 2023 se clasifican de la siguiente manera:

- *Ingresos propios recaudados por concepto de Derechos y Aprovechamientos, acorde a lo establecido por la Ley de Hacienda Publica Vigente.*

La captación y clasificación de ingresos propios del Museo, son informadas mensualmente conforme a los lineamientos establecidos por la Secretaria de Finanzas, por su control, contabilización y evaluación presupuestal respectiva.

- *Ingresos por Participaciones. Se recibieron ingresos a través de la fuente de financiamiento: Participaciones Ramo 28 Participaciones a Entidades Federativas y Municipios, Ramo 33 FAFEF y Ramo 23 FEIEF.*

10. Información sobre la Deuda y el Reporte Analítico de la Deuda

El Museo Interactivo Papagayo no tiene información sobre deuda y el Reporte Analítico de la Deuda.

11. Calificaciones Otorgadas

El Museo Interactivo Papagayo no tiene Calificaciones Otorgadas.

12. Proceso de Mejora

Líneas estratégicas de acción a desarrollar en el 2023

1. *Modernización de la Museografía con nuevas exhibiciones y actualización de las existentes, siendo prioritarios el fortalecimiento para el juego interactivo para el avión Chipilín, actualización de la Sala Temporal.*
2. *Rehabilitación del barco Capitán Beuló*
3. *Rehabilitación y Mantenimiento de la Infraestructura Física (siendo prioritarios: el Mantenimiento del aire acondicionado integral, concluir con la impermeabilización de las losas del techo del Museo, sanblasteo y pintura de la cerca perimetral).*
4. *Fortalecer el Equipamiento Tecnológico y Científico en áreas Administrativas y operativas.*
5. *Fortalecer el Programa "Adopta una Exhibición", dirigido a empresas y/u organizaciones no gubernamentales, para que se conviertan en socios activos y fundamentales en el desarrollo del Museo.*
6. *Programa "Aprender interactuando con el Papagayo", en coordinación con la Secretaria de Educación, para brindarle a los alumnos de educación básica, adultos acompañantes entre docentes y padres de familia, la oportunidad de visitar el Museo y así interactuar de una forma diferente con la ciencia, la tecnología y el arte, en un ambiente educativo, de convivencia y esparcimiento.*
7. *Seguir promoviendo las Campañas permanentes: "Todos los miércoles son de 2x1 en papagayo", "Reservaciones grupales y escolares al 2x1", "Vamos en autobús al Papagayo" y "Tú evento en el mejor museo para niños".*
8. *Activar programa de Guías Voluntarios.*
9. *Fortalecer la Campaña permanente de reclutamiento de Guías educativos "Tú eres el primo ideal".*
10. *Suscribir y dar seguimiento a los Convenios con distintas dependencias e instituciones públicas y privadas para su adecuado cumplimiento el fortalecimiento de las acciones del Museo.*
11. *Instrumentar y dar seguimiento el programa "Pasaporte Papagayo".*
12. *Seguimiento al proyecto "Colectando ANDO".*
13. *Fortalecer el programa "Papagayo en tu comunidad".*
14. *Implementar el Proyecto de Inclusión: "La línea del tiempo de los indígenas en Tabasco."*

13. Información por Segmentos

El Museo Interactivo Papagayo no tiene Información por Segmento.

14. Eventos Posteriores al Cierre

No existe ningún tipo de evento que afecten económicamente a este organismo descentralizado por lo que no hay ningún informe al respecto.

15. Partes Relacionadas

El Museo Interactivo Papagayo no cuenta con partes relacionadas.

16. Responsabilidad Sobre la Presentación Razonable de la Información Contable

Toda la información financiera cuenta las firmas autorizadas de cada uno de los funcionarios responsables de su elaboración y autorización en cada una de sus páginas, así como la leyenda " Bajo protesta de decir verdad declaramos que los Estados Financieros y sus notas, son razonablemente correctos y son responsabilidad del emisor".



b) NOTAS DE DESGLOSE

I) NOTAS AL ESTADO DE ACTIVIDADES

Ingresos y Otros Beneficios

Al 31 de diciembre del 2023, se obtuvieron ingresos por un importe de **\$25,418,824** conformado por participaciones por un importe de **\$1,742,685**, ingresos propios generados por **\$ 4,276,839** integrados por los recursos recaudados en los meses de noviembre y diciembre del año 2022 e ingresos recaudados en los meses de enero a octubre del año en cuestión (\$492,704 y **\$ 3,784,134** respectivamente), así como ampliaciones a los ramos 23 de FEIEF Provisiones Salariales por un importe de **\$ 990,195** y Ramo 33 FAFEF por un importe de **\$ 2,409,105**.

Gastos y Otras Pérdidas

Al 31 de diciembre del 2023 se tiene un acumulado de Gastos y Otras Pérdidas por: **\$ 27,171,623**, de los cuales se destinaron para las siguientes partidas:

Servicios Personales: \$ 15,105,248, el cual cubre gastos de sueldos, salarios, prestaciones y gastos de seguridad social, obligaciones laborales y otras prestaciones derivadas de una relación laboral que existe dentro del Museo Interactivo Papagayo, que representa el 55.59%.

Materiales y Suministros: \$ 1,319,199, el cual cubre los gastos destinados a la adquisición de toda clase de insumos y suministros requeridos para la prestación de bienes y servicios, para el desempeño de las actividades administrativas de cada una de las áreas de Museo Interactivo Papagayo, que representa el 4.86%.

Servicios Generales: \$ 4,395,149, asignaciones destinadas a cubrir el costo de todo tipo de servicios que se contraten con particulares o instituciones del propio sector público, servicios oficiales requeridos para el desempeño de actividades vinculadas con la Función Pública que representa el 16.18%.

Otros Gastos y Pérdidas Extraordinarias: \$ 3,560,433, asignaciones destinadas a cubrir los gastos no presupuestales del periodo como las depreciaciones y amortizaciones que se informa, el cual representa el 13.10%.

Transferencia, asignaciones y Subsidios y otras ayudas: \$ 382,489, asignaciones destinadas para apoyos de beca para los primos, el cual representa el 2.41%.

Inversión Pública: \$ 2,409,105, Es asignación otorgada por la Secretaría de Finanzas del Ramo 33 FAFEF para la Rehabilitación del Domo del Museo Interactivo Papagayo, el cual representa el 8.87%.

II) NOTAS AL ESTADO DE SITUACIÓN FINANCIERA

Activo

Efectivo y Equivalentes

El saldo al 31 de diciembre de 2023 de este rubro es por un importe de **\$ 1,097,266**, el cual se integra de la siguiente manera:

Bancos

Al 31 de diciembre el saldo de este rubro es **\$1,097,266**, integrada por las cuentas de bancos 3170 del Ramo 28. La cuenta 2417, es la que capta los ingresos propios que genera el Museo Interactivo Papagayo y la cuenta 4574 es donde se recibe el recurso que genera la cuenta 2417 que es destinada para el pago de proveedores de compras que se realizan en forma directa o adjudicación de compras. La cuenta 4969 es la de FAFEF es del ramo 33 donde se capta el ingreso ministrado por Finanzas y que se utiliza también para pago de estimaciones.

	IMPORTE	ANTIGUEDAD
BANCOMER XXX4574	\$ 442,459	MENOR O IGUAL A 30 DIAS
BANCOMER XXX3170	\$ 405,239	MENOR O IGUAL A 30 DIAS
BANCOMER XXX4969	\$ 4,154	MENOR O IGUAL A 30 DIAS
BANCOMER XXX2501	\$245,414	MENOR O IGUAL A 30 DIAS
TOTALES	\$ 1,097,266	

Derechos a recibir Efectivo y Equivalentes Y Bienes o Servicios

Al 31 de diciembre del 2023 el saldo de este rubro es **\$ 1,480**, que son ingresos por TPV pendiente por oficializar.

Inventarios

El Museo Interactivo Papagayo al 31 de diciembre del 2023 no tiene bienes disponibles para su transformación.

Almacenes

Al 31 de diciembre del 2023 el saldo de este rubro es de **\$ 1,372,596**, el cual forma parte del Activo Circulante y su saldo representa el valor de la existencia de materiales y suministros de consumo de este organismo descentralizado, enfocándose al capítulo 2000, el control de almacén se encuentra valuada por el método PEPS primeras entradas primeras salidas, este método nos permite saber la existencia real valorizada de los artículos. Los saldos de existencia están representados por proyectos y por partidas como se desglosa a continuación, el almacén se controla por ejercicios, esto es para poder llevar la conciliación del gasto de presupuesto con la Secretaría de Finanzas, ya que el saldo que representan almacén se va al gasto en base a las salidas, mientras que la Secretaría de Finanzas representa su gasto en base a las compras es decir a las entradas, es por ello la importancia de clasificarlo por ejercicios, para llevar un mejor control. Las salidas de almacén de otros ejercicios presupuestales se registran con cargo al gasto financiero, generando diferencia entre el Estado de Actividades y Estado Analítico del Ejercicio del presupuesto de Egresos. Así como ya hemos mencionado anteriormente, se han integrado saldos del ejercicio pasado y por ellos igual habrá diferencia entre lo presupuestal con lo contable.

EJERCIDO	IMPORTE
ALMACEN 2022	\$ 69,138
ALMACEN 2023	\$ 1,303,458
TOTALES	\$1,372,596



Inversiones Financieras

Al 31 de diciembre de 2023 el Museo Interactivo Papagayo, no cuenta con Inversiones financieras .

Bienes Muebles, Inmuebles e Intangibles

El importe total del activo está representado por el patrimonio con el que cuenta el Museo Interactivo Papagayo, el cual tiene una depreciación de bienes muebles, considerando un valor de rescate del 30% aplicado sobre el valor en libros y considerando el porcentaje de depreciaciones establecidos en el CONAC, la depreciación se realizó en base a la recomendación de la Secretaría de Finanzas como lo marca la LGCG Título Tercero Capítulo II Art 30 y Acuerdos del CONAC: Principales reglas de registro y valuación del patrimonio (Elementos Generales) DOF 27/Dic/2010; Reglas específicas de registro y valoración del patrimonio, DOF 13 /Dic /2011 y parámetros de estimación de vida útil, DOF 13 /Agosto /2012), quedando como se representa en el cuadro siguiente.

CONCEPTO	VALOR DE ADQUISICIÓN	DEPRECIACIÓN ACUMULADA	VALOR EN LIBRO
BIENES INMUEBLES INFRAESTRUCTURA Y CONSTRUCCION	\$ 180,837,234	\$- 55,085,609	\$ 125,751,625
BIENES MUEBLES	\$ 80,859,873	\$- 56,129,843	\$ 24,730,030
ACTIVOS INTANGIBLES	\$ 45,542	\$-31,880	\$13,662
ACTIVOS DIFERIDOS	\$ 165,206	-	\$165,206
TOTALES	\$ 261,403,677.97	\$ -111,247,331.84	\$ 153,183,124.43

Estimaciones y Deterioros

Al 31 de diciembre de 2023 el Museo Interactivo Papagayo, no cuenta con Estimaciones y Deterioros.



Otros Activos

Al 31 de diciembre de 2023 el Museo Interactivo Papagayo, no cuenta con Otros Activos..

Pasivo**Cuentas y Documentos por pagar**

Al 31 de diciembre del 2023 el saldo de este rubro es de **\$ 1,094,747** representa los pagos por liquidar por parte del Museo Interactivo Papagayo, en nóminas, proveedores, retenciones, otras cuentas por pagar a corto plazo y Otros Pasivos a Corto Plazo cabe mencionar que el saldo de esta cuenta son los ingresos de Noviembre y diciembre del ejercicio 2023, que se solicitaría como ampliación ante la Secretaría de Finanzas, los cuales tienen un vencimiento menor o igual a 30 días, representado de la siguiente manera:

CONCEPTO	IMPORTE	ANTIGUEDAD DE SALDO
REMUNERACIONES POR PAGAR A CORTO PLAZO	\$82,295	MENOR O IGUAL A 30 DIAS
PROVEEDORES POR PAGAR A CORTO PLAZO	\$21,062	MENOR O IGUAL A 30 DIAS
TRANSFERENCIAS OTORGADAS POR PAGAR A CORTO PLAZO	\$10,509	MENOR O IGUAL A 30 DIAS
RETENCIONES Y CONTRIBUCIONES POR PAGAR A CORTO PLAZO	\$557,360	MENOR O IGUAL A 30 DIAS
RETENCIONES Y CONTRIBUCIONES POR PAGAR A CORTO PLAZO	\$4,154	MENOR O IGUAL A 30 DIAS
OTROS PASIVOS A CORTO PLAZO	\$415,589	MENOR O IGUAL A 30 DIAS
TOTALES	\$1,090,969	

Fondos y Bienes de Terceros en Garantía y/o Administración

Al 31 de diciembre de 2023 el Museo Interactivo Papagayo, no cuenta con Fondos y Bienes de Terceros en Garantía y/o Administración.



Pasivos Diferidos

Al 31 de diciembre de 2023 el Museo Interactivo Papagayo, no cuenta con Pasivos Diferidos.

Provisiones

Al 31 de diciembre de 2023 el Museo Interactivo Papagayo, no cuenta con Provisiones.

Otros Pasivos

Pasivos Contingentes

El Museo Interactivo Papagayo refleja un importe de \$ 4,452,168 que corresponde a laudos en procedimientos judiciales de ejercicios anteriores.

III) NOTAS AL ESTADO DE VARIACIÓN EN LA HACIENDA PÚBLICA

El Museo Interactivo Papagayo cuenta con un patrimonio contribuido de \$ 261,103,386, teniendo una variación en la Hacienda Pública de \$ 2,962,329 reflejando un importe total en el patrimonio neto de \$ 152,040,895, derivado de las Aportaciones recibidas por Secretaría de Finanzas y de los ingresos captados por esta institución del mes actual.

IV) NOTAS AL ESTADO DE FLUJOS DE EFECTIVO

Efectivo y Equivalentes

Efectivo y Equivalentes		
Concepto	2023	2022
Efectivo	0	15,701
Bancos/Tesorería	1,097,266	1,033,598
Bancos/Dependencias y Otros	0	0
Inversiones Temporales (Hasta 3 meses)	0	0
Fondos con Afectación Específica	0	0
Depósitos de Fondos de Terceros en Garantía y/o Administración	0	0
Otros Efectivos y Equivalentes	0	0
Total	1,097,266	1,049,299

Adquisiciones de Actividades de Inversión efectivamente pagadas		
Concepto	2023	2022
Bienes Inmuebles, Infraestructura y Construcciones en Proceso	0	0
Terrenos	0	0
Viviendas	0	0
Edificios no Habitacionales	0	0
Infraestructura	0	0
Construcciones en Proceso en Bienes de Dominio Público	0	0
Construcciones en Proceso en Bienes Propios	0	0
Otros Bienes Inmuebles	0	0

CONTABLE

MUSEO INTERACTIVO PAPAGAYO

Adquisiciones de Actividades de Inversión efectivamente pagadas		
Concepto	2023	2022
Bienes Muebles	504,177	300,292
Mobiliario y Equipo de Administración	407,815	300,292
Mobiliario y Equipo Educativo y Recreativo	0	0
Equipo e Instrumental Médico y de Laboratorio	0	0
Vehículos y Equipo de Transporte	0	0
Equipo de Defensa y Seguridad	0	0
Maquinaria, Otros Equipos y Herramientas	96,362	0
Colecciones, Obras de Arte y Objetos Valiosos	0	0
Activos Biológicos	0	0
Otras Inversiones	0	0
Total	504,177	300,292

CONCILIACION DE FLUJOS DE EFECTIVO NETOS		
Concepto	2023	2022
Resultados del Ejercicio Ahorro/Desahorro	0	0
Movimientos de partidas (o rubros) que no afectan al efectivo	-111,247,333	-108,220,553
Depreciación	-111,215,453	-108,188,673
Amortización	-31,880	-31,880
Incrementos en las provisiones	0	0
Incremento en inversiones producido por revaluación	0	0
Ganancia/pérdida en venta de bienes muebles, inmuebles e intangibles	0	0
Incremento en cuentas por cobrar	0	0

CONTABLE

CONCILIACION DE FLUJOS DE EFECTIVO NETOS		
Concepto	2023	2022
Flujos de Efectivo Netos de las Actividades de Operación	-111,247,333	-108,220,553

V) CONCILIACIÓN ENTRE LOS INGRESOS PRESUPUESTARIOS Y CONTABLES, ASÍ COMO ENTRE LOS EGRESOS PRESUPUESTARIOS Y LOS GASTOS CONTABLES

Museo Interactivo Papagayo Conciliación entre los Ingresos Presupuestarios y Contables Correspondiente del 01 de enero al 31 de diciembre de 2023 (Cifras en pesos)	
1. Total de Ingresos Presupuestarios	25,418,824
2. Más Ingresos contables no presupuestarios	2
2.1. Ingresos Financieros	2
2.2. Incremento por Variación de Inventarios	0
2.3. Disminución del Exceso de Estimaciones por Pérdida o Deterioro u Obsolescencia	0
2.4. Disminución del Exceso de Provisiones	0
2.5. Otros Ingresos y Beneficios Varios	0
2.6. Otros Ingresos Contables no Presupuestarios	0
3. Menos ingresos presupuestarios no contables	0
3.1. Aprovechamientos Patrimoniales	0
3.2. Ingresos Derivados de Financiamientos	0
3.3. Otros Ingresos Presupuestarios No Contables	0
4. Total de Ingresos Contables	25,418,826

MUSEO INTERACTIVO PAPAGAYO

Museo Interactivo Papagayo Conciliación entre los Egresos Presupuestarios y los Gastos Contables Correspondiente del 01 de enero al 31 de diciembre de 2023 (Cifras en pesos)	
1. Total de Egresos Presupuestarios	25,418,822
2. Menos Egresos Presupuestarios No Contables	4,216,737
2.1. Materias Primas y Materiales de Producción y Comercialización	0
2.2. Materiales y Suministro	1,303,455
2.3. Mobiliario y Equipo de Administración	407,815
2.4. Mobiliario y Equipo Educativo y Recreativo	0
2.5. Equipo e Instrumental Médico y de Laboratorio	0
2.6. Vehículos y Equipo de transporte	0
2.7. Equipo de Defensa y Seguridad	0
2.8. Maquinaria, Otros Equipos y Herramientas	96,362
2.9. Activos Biológicos	0
2.10. Bienes Inmuebles	0
2.11. Activos Intangibles	0
2.12. Obra Pública en Bienes de Dominio Público	0
2.13. Obra Pública en Bienes Propios	2,409,105
2.14. Acciones y Participaciones de Capital	0
2.15. Compra de Títulos y Valores	0
2.16. Concesión de Préstamos	0
2.17. Inversiones en Fideicomisos, Mandatos y Otros Análogos	0
2.18. Provisiones para Contingencias y Otras Erogaciones Especiales	0
2.19. Amortización de la Deuda Pública	0
2.20. Adeudos de Ejercicios Fiscales Anteriores (ADEFAS)	0
2.21. Otros Egresos Presupuestarios No Contables	0
3. Más Gastos Contables No Presupuestarios	5,969,538

CONTABLE

3.1 Estimaciones, Depreciaciones, Deterioros, Obsolescencia y Amortizaciones	3,026,778
3.2 Provisiones	0
3.3 Disminución de inventarios	0
3.4 Otros Gastos	533,655
3.5 Inversión Pública no Capitalizable	2,409,105
3.6 Materiales y Suministros (consumos)	0
3.7 Otros Gastos Contables No Presupuestales	0
4. Total de Gastos Contables	27,171,623

c) NOTAS DE MEMORIA (CUENTAS DE ORDEN)

Cuentas de Orden Contables

Las cuentas de orden son de carácter informativo que no afectan el balance general de esta Entidad, sin embargo, es necesario para el control del presupuesto y la toma de decisiones, pues en base al presupuesto se ejercen los gastos.

Cuentas de Orden Presupuestario


Cuentas de Orden Presupuestarias de Ingresos	
Concepto	2023
Ley de Ingresos Estimada	22,280,530.00
Ley de Ingresos por Ejecutar	22,280,530.00
Modificaciones a la Ley de Ingresos Estimada	3,138,294.00
Ley de Ingresos Devengada	25,418,824.00

Cuentas de Orden Presupuestarias de Ingresos	
Concepto	2023
Ley de Ingresos Recaudada	25,418,824.00

Cuentas de Orden Presupuestarias de Egresos	
Concepto	2023
Presupuesto de Egresos Aprobado	22,280,530.00
Presupuesto de Egresos por Ejercer	22,280,530.00
Modificaciones al Presupuesto de Egresos Aprobado	3,138,294.00
Presupuesto de Egresos Comprometido	25,418,824.00
Presupuesto de Egresos Devengado	25,418,824.00
Presupuesto de Egresos Ejercido	25,418,824.00
Presupuesto de Egresos Pagado	25,418,824.00

Bajo protesta de decir verdad declaramos que los Estados Financieros y sus notas, son razonablemente correctos y son responsabilidad del emisor.


MTRA. ELOISA OCAMPO GONZÁLEZ
DIRECTORA GENERAL


LIC. NORMA MERCEDES TOSCA ALFARO
TITULAR DE LA UNIDAD ADMINISTRATIVA

CONTABLE

MUSEO INTERACTIVO PAPAGAYO

Cuenta Pública 2023						
Estado Analítico de Ingresos						
Del 1 de enero al 31 de diciembre de 2023						
Rubro de Ingresos	Ingreso					Diferencia
	Estimado	Ampliaciones y Reducciones	Modificado	Devengado	Recaudado	
	1	2	3 = 1 + 2	4	5	
Impuestos	0	0	0	0	0	0
Cuotas y Aportaciones de Seguridad Social	0	0	0	0	0	0
Contribuciones de Mejoras	0	0	0	0	0	0
Derechos	0	0	0	0	0	0
Productos	0	0	0	0	0	0
Aprovechamientos	0	0	0	0	0	0
Ingresos por Venta de Bienes, Prestación de Servicios y Otros Ingresos	3,194,972	1,081,867	4,276,839	4,276,839	4,276,839	1,081,867
Participaciones, Aportaciones, Convenios, Incentivos Derivados de la Colaboración Fiscal y Fondos Distintos de Aportaciones	19,085,558	2,056,427	21,141,985	21,141,985	21,141,985	2,056,427
Transferencias, Asignaciones, Subsidios y Subvenciones, y Pensiones y Jubilaciones	0	0	0	0	0	0
Ingresos Derivados de Financiamientos	0	0	0	0	0	0
TOTAL	22,280,530	3,138,294	25,418,824	25,418,824	25,418,824	3,138,294
					Ingresos excedentes	

Estado Analítico de Ingresos Por Fuente de Financiamiento	Ingreso					Diferencia
	Estimado	Ampliaciones y Reducciones	Modificado	Devengado	Recaudado	
	1	2	3 = 1 + 2	4	5	
Ingresos del Poder Ejecutivo Federal o Estatal y de los Municipios	22,280,530	3,138,294	25,418,824	25,418,824	25,418,824	3,138,294
Impuestos	0	0	0	0	0	0
Cuotas y Aportaciones de Seguridad Social	0	0	0	0	0	0
Contribuciones de Mejoras	0	0	0	0	0	0
Derechos	0	0	0	0	0	0
Productos[1]	0	0	0	0	0	0
Aprovechamientos[2]	0	0	0	0	0	0
Participaciones, Aportaciones, Convenios, Incentivos Derivados de la Colaboración Fiscal y Fondos Distintos de Aportaciones	22,280,530	3,138,294	25,418,824	25,418,824	25,418,824	3,138,294
Transferencias, Asignaciones, Subsidios y Subvenciones, y Pensiones y Jubilaciones	0	0	0	0	0	0
Ingresos de los Entes Públicos de los Poderes Legislativo y Judicial, de los Órganos Autónomos y del Sector Paraestatal o Paramunicipal, así como de las Empresas Productivas del Estado	0	0	0	0	0	0
Cuotas y Aportaciones de Seguridad Social	0	0	0	0	0	0
Productos[1]	0	0	0	0	0	0
Ingresos por Venta de Bienes, Prestación de Servicios y Otros Ingresos[3]	0	0	0	0	0	0
Transferencias, Asignaciones, Subsidios y Subvenciones, y Pensiones y Jubilaciones	0	0	0	0	0	0
Ingresos Derivados de Financiamientos	0	0	0	0	0	0
Ingresos Derivados de Financiamientos	0	0	0	0	0	0
TOTAL	22,280,530	3,138,294	25,418,824	25,418,824	25,418,824	3,138,294
					Ingresos excedentes	

[1] Incluye intereses que generan las cuentas bancarias de los entes públicos en productos.

[2] Incluye donativos en efectivo del Poder Ejecutivo, entre otros aprovechamientos.

[3] Se refiere a los ingresos propios obtenidos por los Poderes Legislativo y Judicial, los Órganos Autónomos y las entidades de las administración pública paraestatal y paramunicipal, por sus actividades diversas no inherentes a su operación que generan recursos y que no sean ingresos por venta de bienes o prestación de servicios, tales como donativos en efectivo, entre otros.

MUSEO INTERACTIVO PAPAGAYO

Cuenta Pública 2023						
Estado Analítico del Ejercicio del Presupuesto de Egresos						
Clasificación por Objeto del Gasto (Capítulo y Concepto)						
Del 1 de enero al 31 de diciembre de 2023						
Concepto	Egresos					Subejercicio 6 = 3 - 4
	Aprobado	Ampliaciones / (Reducciones)	Modificado	Devengado	Pagado	
	1	2	3 = 1 + 2	4	5	
Servicios Personales	0	15,105,248	15,105,248	15,105,248	15,105,248	0
Remuneraciones al Personal de Carácter Permanente	0	4,835,216	4,835,216	4,835,216	4,835,216	0
Remuneraciones al Personal de Carácter Transitorio	0	724,576	724,576	724,576	724,576	0
Remuneraciones Adicionales y Especiales	0	6,960,728	6,960,728	6,960,728	6,960,728	0
Seguridad Social	0	1,338,456	1,338,456	1,338,456	1,338,456	0
Otras Prestaciones Sociales y Económicas	0	643,424	643,424	643,424	643,424	0
Previsiones	0	0	0	0	0	0
Pago de Estímulos a Servidores Públicos	0	602,848	602,848	602,848	602,848	0
Materiales y Suministros	0	2,622,656	2,622,656	2,622,656	2,622,656	0
Materiales de Administración, Emisión de Documentos y Artículos Oficiales	0	785,377	785,377	785,377	785,377	0
Alimentos y Utensilios	0	114,475	114,475	114,475	114,475	0
Materias Primas y Materiales de Producción y Comercialización	0	28,850	28,850	28,850	28,850	0
Materiales y Artículos de Construcción y de Reparación	0	1,103,348	1,103,348	1,103,348	1,103,348	0
Productos Químicos, Farmacéuticos y de Laboratorio	0	22,949	22,949	22,949	22,949	0
Combustibles, Lubricantes y Aditivos	0	156,481	156,481	156,481	156,481	0
Vestuario, Blancos, Prendas de Protección y Artículos Deportivos	0	90,044	90,044	90,044	90,044	0
Materiales y Suministros para Seguridad	0	0	0	0	0	0
Herramientas, Refacciones y Accesorios Menores	0	321,132	321,132	321,132	321,132	0
Servicios Generales	0	4,395,149	4,395,149	4,395,149	4,395,149	0
Servicios Básicos	0	2,093,067	2,093,067	2,093,067	2,093,067	0
Servicios de Arrendamiento	0	81,609	81,609	81,609	81,609	0
Servicios Profesionales, Científicos, Técnicos y Otros Servicios	0	227,327	227,327	227,327	227,327	0
Servicios Financieros, Bancarios y Comerciales	0	86,636	86,636	86,636	86,636	0
Servicios de Instalación, Reparación, Mantenimiento y Conservación	0	1,365,699	1,365,699	1,365,699	1,365,699	0
Servicios de Comunicación Social y Publicidad	0	0	0	0	0	0
Servicios de Traslado y Viáticos	0	35,356	35,356	35,356	35,356	0
Servicios Oficiales	0	8,033	8,033	8,033	8,033	0
Otros Servicios Generales	0	497,422	497,422	497,422	497,422	0
Transferencias, Asignaciones, Subsidios y Otras Ayudas	22,280,530	-21,898,041	382,489	382,489	382,489	0
Transferencias Internas y Asignaciones al Sector Público	0	0	0	0	0	0
Transferencias al Resto del Sector Público	22,280,530	-21,898,041	382,489	382,489	382,489	0
Subsidios y Subvenciones	0	0	0	0	0	0
Ayudas Sociales	0	0	0	0	0	0
Pensiones y Jubilaciones	0	0	0	0	0	0
Transferencias a Fideicomisos, Mandatos y Otros Análogos	0	0	0	0	0	0

MUSEO INTERACTIVO PAPAGAYO

Cuenta Pública 2023						
Estado Analítico del Ejercicio del Presupuesto de Egresos						
Clasificación por Objeto del Gasto (Capítulo y Concepto)						
Del 1 de enero al 31 de diciembre de 2023						
Concepto	Egresos					Subejercicio
	Aprobado	Ampliaciones / (Reducciones)	Modificado	Devengado	Pagado	
	1	2	3 = 1 + 2	4	5	
Transferencias a la Seguridad Social	0	0	0	0	0	0
Donativos	0	0	0	0	0	0
Transferencias al Exterior	0	0	0	0	0	0
Bienes Muebles, Inmuebles e Intangibles	0	504,177	504,177	504,177	504,177	0
Mobiliario y Equipo de Administración	0	407,815	407,815	407,815	407,815	0
Mobiliario y Equipo Educativo y Recreativo	0	0	0	0	0	0
Equipo e Instrumental Médico y de Laboratorio	0	0	0	0	0	0
Vehículos y Equipo de Transporte	0	0	0	0	0	0
Equipo de Defensa y Seguridad	0	0	0	0	0	0
Maquinaria, Otros Equipos y Herramientas	0	96,362	96,362	96,362	96,362	0
Activos Biológicos	0	0	0	0	0	0
Bienes Inmuebles	0	0	0	0	0	0
Activos Intangibles	0	0	0	0	0	0
Inversión Pública	0	2,409,105	2,409,105	2,409,105	2,409,105	0
Obra Pública en Bienes de Dominio Público	0	0	0	0	0	0
Obra Pública en Bienes Propios	0	2,409,105	2,409,105	2,409,105	2,409,105	0
Proyectos Productivos y Acciones de Fomento	0	0	0	0	0	0
Inversiones Financieras y Otras Provisiones	0	0	0	0	0	0
Inversiones para el Fomento de Actividades Productivas	0	0	0	0	0	0
Acciones y Participaciones de Capital	0	0	0	0	0	0
Compra de Títulos y Valores	0	0	0	0	0	0
Concesión de Préstamos	0	0	0	0	0	0
Inversiones en Fideicomisos, Mandatos y Otros Análogos	0	0	0	0	0	0
Otras Inversiones Financieras	0	0	0	0	0	0
Provisiones para Contingencias y Otras Erogaciones Especiales	0	0	0	0	0	0
Participaciones y Aportaciones	0	0	0	0	0	0
Participaciones	0	0	0	0	0	0
Aportaciones	0	0	0	0	0	0
Convenios	0	0	0	0	0	0
Deuda Pública	0	0	0	0	0	0
Amortización de la Deuda Pública	0	0	0	0	0	0
Intereses de la Deuda Pública	0	0	0	0	0	0
Comisiones de la Deuda Pública	0	0	0	0	0	0
Gastos de la Deuda Pública	0	0	0	0	0	0
Costos por Coberturas	0	0	0	0	0	0



MUSEO INTERACTIVO PAPAGAYO

Cuenta Pública 2023						
Estado Analítico del Ejercicio del Presupuesto de Egresos						
Clasificación por Objeto del Gasto (Capítulo y Concepto)						
Del 1 de enero al 31 de diciembre de 2023						
Concepto	Egresos					Subejercicio
	Aprobado	Ampliaciones / (Reducciones)	Modificado	Devengado	Pagado	
	1	2	3 = 1 + 2	4	5	
Apoyos Financieros	0	0	0	0	0	0
Adeudos de Ejercicios Fiscales Anteriores (ADEFAS)	0	0	0	0	0	0
Total del Gasto	22,280,530	3,136,294	25,418,824	25,418,824	25,418,824	0



MUSEO INTERACTIVO PAPAGAYO

Cuenta Pública 2023 Estado Analítico del Ejercicio del Presupuesto de Egresos Clasificación Administrativa Del 1 de enero al 31 de diciembre de 2023						
Concepto	Egresos					Subejercicio 6 = 3 - 4
	Aprobado	Ampliaciones / Reducciones	Modificado 3 = 1 + 2	Devengado	Pagado	
	1	2	3 = 1 + 2	4	5	
DIRECCION GENERAL	22,280,530	3,138,294	25,418,824	25,418,824	25,418,824	0
Total del Gasto	22,280,530	3,138,294	25,418,824	25,418,824	25,418,824	0

Handwritten signature

MUSEO INTERACTIVO PAPAGAYO

Cuenta Pública 2023
Estado Analítico del Ejercicio del Presupuesto de Egresos
Clasificación Administrativa
Del 1 de enero al 31 de diciembre de 2023

Concepto	Egresos					Subejercicio 6 = 3 - 4
	Aprobado	Ampliaciones y Reducciones	Modificado	Devengado	Pagado	
	1	2	3 = 1 + 2	4	5	
Poder Ejecutivo	0	0	0	0	0	0
Poder Legislativo	0	0	0	0	0	0
Poder Judicial	0	0	0	0	0	0
Órganos Autónomos	22,280,530	3,138,294	25,418,824	25,418,824	25,418,824	0
Total del Gasto	22,280,530	3,138,294	25,418,824	25,418,824	25,418,824	0



MUSEO INTERACTIVO PAPAGAYO

Cuenta Pública 2023						
Estado Analítico del Ejercicio del Presupuesto de Egresos						
Clasificación Administrativa						
Del 1 de enero al 31 de diciembre de 2023						
Concepto	Egresos					Subejercicio
	Aprobado	Ampliaciones / Reducciones	Modificado	Devengado	Pagado	
	1	2	3 = 1 + 2	4	5	
Entidades Paraestatales y Fideicomisos No Empresariales y No Financieros	22,280,530	3,138,294	25,418,824	25,418,824	25,418,824	0
Instituciones Públicas de la Seguridad Social	0	0	0	0	0	0
Entidades Paraestatales Empresariales No Financieras con Participación Estatal Mayoritaria	0	0	0	0	0	0
Fideicomisos Empresariales No Financieros con Participación Estatal Mayoritaria	0	0	0	0	0	0
Entidades Paraestatales Empresariales Financieras Monetarias con Participación Estatal Mayoritaria	0	0	0	0	0	0
Entidades Paraestatales Empresariales Financieras No Monetarias con Participación Estatal Mayoritaria	0	0	0	0	0	0
Fideicomisos Financieros Públicos con Participación Estatal Mayoritaria	0	0	0	0	0	0
Total del Gasto	22,280,530	3,138,294	25,418,824	25,418,824	25,418,824	0



MUSEO INTERACTIVO PAPAGAYO

Cuenta Pública 2023						
Estado Analítico del Ejercicio del Presupuesto de Egresos						
Clasificación Funcional (Finalidad y Función)						
Del 1 de enero al 31 de diciembre de 2023						
Concepto	Egresos					Subejercicio
	Aprobado	Ampliaciones / Reducciones	Modificado	Devengado	Pagado	
	1	2	3 = 1 + 2	4	5	
						6 = 3 - 4
Gobierno	0	0	0	0	0	0
Legislación	0	0	0	0	0	0
Justicia	0	0	0	0	0	0
Coordinación de la Política de Gobierno	0	0	0	0	0	0
Relaciones Exteriores	0	0	0	0	0	0
Asuntos Financieros y Hacendarios	0	0	0	0	0	0
Seguridad Nacional	0	0	0	0	0	0
Asuntos de Orden Público y de Seguridad Interior	0	0	0	0	0	0
Otros Servicios Generales	0	0	0	0	0	0
Desarrollo Social	22,280,530	3,138,294	25,418,824	25,418,824	25,418,824	0
Protección Ambiental	0	0	0	0	0	0
Vivienda y Servicios a la Comunidad	0	0	0	0	0	0
Salud	0	0	0	0	0	0
Recreación, Cultura y Otras Manifestaciones Sociales	0	0	0	0	0	0
Educación	22,280,530	3,138,294	25,418,824	25,418,824	25,418,824	0
Protección Social	0	0	0	0	0	0
Otros Asuntos Sociales	0	0	0	0	0	0
Desarrollo Económico	0	0	0	0	0	0
Asuntos Económicos, Comerciales y laborales en General	0	0	0	0	0	0
Agropecuaria, Silvicultura, Pesca y Caza	0	0	0	0	0	0
Combustibles y Energía	0	0	0	0	0	0
Minería, Manufacturas y Construcción	0	0	0	0	0	0
Transporte	0	0	0	0	0	0
Comunicaciones	0	0	0	0	0	0
Turismo	0	0	0	0	0	0
Ciencia, Tecnología e Innovación	0	0	0	0	0	0
Otras Industrias y Otros Asuntos Económicos	0	0	0	0	0	0
Otras no Clasificadas en Funciones Anteriores	0	0	0	0	0	0
Transacciones de la Deuda Pública / Costo Financiero de la Deuda	0	0	0	0	0	0
Transferencias, Participaciones y Aportaciones entre Diferentes Niveles y Ordenes de Gobierno	0	0	0	0	0	0
Saneamiento del Sistema Financiero	0	0	0	0	0	0
Adeudos de Ejercicios Fiscales Anteriores	0	0	0	0	0	0
Total del Gasto	22,280,530	3,138,294	25,418,824	25,418,824	25,418,824	0



MUSEO INTERACTIVO PAPAGAYO

Cuenta Pública 2023						
Estado Analítico del Ejercicio del Presupuesto de Egresos						
Clasificación Económica (por tipo de Gasto)						
Del 1 de enero al 31 de diciembre de 2023						
Concepto	Egresos					Subejercicio
	Aprobado	Ampliaciones / Reducciones	Modificado	Devengado	Pagado	
	1	2	3 = 1 + 2	4	5	
Gasto Corriente	22,280,530	3,138,294	25,418,824	25,418,824	25,418,824	0
Gasto de Capital	0	0	0	0	0	0
Amortización de la Deuda y Disminución de Pasivos	0	0	0	0	0	0
Pensiones y Jubilaciones	0	0	0	0	0	0
Participaciones	0	0	0	0	0	0
Total del Gasto	22,280,530	3,138,294	25,418,824	25,418,824	25,418,824	0



MUSEO INTERACTIVO PAPAGAYO

CUENTA PÚBLICA

2023



TABASCO

Cuenta Pública 2023 Endeudamiento Neto Del 1 de enero al 31 de diciembre de 2023			
Identificación de Crédito o Instrumento	Contratación/Colocación	Amortización	Endeudamiento Neto
	A	B	C = A - B
Créditos Bancarios			
Al 31 de Diciembre 2023 el Museo Interactivo Papagayo No tiene Créditos Bancarios	0	0	0
Total Créditos Bancarios	0	0	0
Otros instrumentos de Deuda			
Al 31 de Diciembre 2023 el Museo Interactivo Papagayo no tiene otros Instrumentos de Deuda	0	0	0
Total Otros Instrumentos de Deuda	0	0	0
TOTAL	0	0	0

MUSEO INTERACTIVO PAPAGAYO

Cuenta Pública 2023 Intereses de la Deuda Del 1 de enero al 31 de diciembre de 2023		
Identificación de Crédito o Instrumento	Devengado	Pagado
Créditos Bancarios		
Al 31 de Diciembre 2023 el Museo Interactivo Papagayo no tiene Créditos Bancarios	0	0
Total de Intereses de Créditos Bancarios	0	0
Otros Instrumentos de Deuda		
Al 31 de Diciembre 2023 el Museo Interactivo Papagayo no tiene Otros Instrumentos de Deuda	0	0
Total de Intereses de Otros Instrumentos de Deuda	0	0
TOTAL	0	0



MUSEO INTERACTIVO PAPAGAYO

Cuenta Pública 2023
Indicadores de Postura Fiscal
Del 1 de enero al 31 de diciembre de 2023

Concepto	Estimado	Devengado	Pagado ³
I. Ingresos Presupuestarios (I = 1 + 2)	22,280,530	25,418,824	25,418,824
1. Ingresos del Gobierno de la Entidad Federativa ¹	0	0	0
2. Ingresos del Sector Paraestatal ¹	22,280,530	25,418,824	25,418,824
II. Egresos Presupuestarios (II = 3 + 4)	22,280,530	25,418,824	25,418,824
3. Egresos del Gobierno de la Entidad Federativa ²	0	0	0
4. Egresos del Sector Paraestatal ²	22,280,530	25,418,824	25,418,824
III. Balance Presupuestario (Superávit o Déficit) (III = I - II)	0	0	0

Concepto	Estimado	Devengado	Pagado ³
III. Balance Presupuestario (Superávit o Déficit)	0	0	0
IV. Intereses, Comisiones y Gastos de la Deuda	0	0	0
V. Balance Primario (Superávit o Déficit) (V = III - IV)	0	0	0

Concepto	Estimado	Devengado	Pagado ³
A. Financiamiento	0	0	0
B. Amortización de la Deuda	0	0	0
C. Endeudamiento ó Desendeudamiento (C = A - B)	0	0	0

¹ Los Ingresos que se presentan son los ingresos presupuestario totales sin incluir los ingresos por financiamientos. Los Ingresos del Gobierno de la Entidad Federativa corresponden a los del Poder Ejecutivo, Legislativo Judicial y Autónomos

² Los egresos que se presentan son los egresos presupuestarios totales sin incluir los egresos por amortización. Los egresos del Gobierno de la Entidad Federativa corresponden a los del Poder Ejecutivo, Legislativo, Judicial y Órganos Autónomos

³ Para Ingresos se reportan los ingresos recaudados; para egresos se reportan los egresos pagados



MUSEO INTERACTIVO PAPAGAYO

Cuenta Pública 2023						
Gasto por Categoría Programática						
Del 1 de enero al 31 de diciembre de 2023						
Concepto	Egresos					Subejercicio
	Aprobado	Ampliaciones / Reducciones	Modificado	Devengado	Pagado	
	1	2	3 = 1 + 2	4	5	
Programas	22,280,530	3,138,294	25,418,824	25,418,824	25,418,824	0
Subsidios: Sectores Social y Privado o Entidades Federativas y Municipios	0	0	0	0	0	0
Sujetos a Reglas de Operación	0	0	0	0	0	0
Otros Subsidios	0	0	0	0	0	0
Desempeño de las Funciones	22,280,530	3,138,294	25,418,824	25,418,824	25,418,824	0
Prestación de Servicios Públicos	22,280,530	3,138,294	25,418,824	25,418,824	25,418,824	0
Provisión de Bienes Públicos	0	0	0	0	0	0
Planeación, Seguimiento y Evaluación de Políticas Públicas	0	0	0	0	0	0
Promoción y Fomento	0	0	0	0	0	0
Regulación y Supervisión	0	0	0	0	0	0
Funciones de las Fuerzas Armadas (Únicamente Gobierno Federal)	0	0	0	0	0	0
Específicos	0	0	0	0	0	0
Proyectos de Inversión	0	0	0	0	0	0
Administrativos y de Apoyo	0	0	0	0	0	0
Apoyo al Proceso Presupuestario y para Mejorar la Eficiencia Institucional	0	0	0	0	0	0
Apoyo a la Función Pública y al Mejoramiento de la Gestión	0	0	0	0	0	0
Operaciones Ajenas	0	0	0	0	0	0
Compromisos	0	0	0	0	0	0
Obligaciones de Cumplimiento de Resolución Jurisdiccional	0	0	0	0	0	0
Desastres Naturales	0	0	0	0	0	0
Obligaciones	0	0	0	0	0	0
Pensiones y Jubilaciones	0	0	0	0	0	0
Aportaciones a la Seguridad Social	0	0	0	0	0	0
Aportaciones a Fondos de Estabilización	0	0	0	0	0	0
Aportaciones a Fondos de Inversión y Reestructura de Pensiones	0	0	0	0	0	0
Programas de Gastos Federalizado (Gobierno Federal)	0	0	0	0	0	0
Gasto Federalizado	0	0	0	0	0	0
Participaciones a Entidades Federativas y Municipios	0	0	0	0	0	0
Costo Financiero, Deuda o Apoyes a Deudores y Ahorradores de la Banca	0	0	0	0	0	0
Adeudos de Ejercicios Fiscales Anteriores	0	0	0	0	0	0
Total del Gasto	22,280,530	3,138,294	25,418,824	25,418,824	25,418,824	0

PROGRAMÁTICA

MUSEO INTERACTIVO PAPAGAYO

PROGRAMAS Y PROYECTOS DE INVERSIÓN

El Museo Interactivo Papagayo al 31 de Diciembre del 2023, registro ante el area de Inversiones y Fideicomisos de la Secretaría de Finanzas los siguientes proyectos de Inversión:

11290008- REHABILITACIÓN AL DOMO DE CRISTAL E IMPERMEABILIZACIÓN DE LOSAS DE AZOTEA DEL MUSEO INTERACTIVO PAPAGAYO.\$ 2,409,506.00


11290009 -ADQUISICIÓN DE UN TRACTOR PODADORA PARA EL MUSEO INTERACTIVO PAPAGAYO \$96,361.96.

11290010 -ADQUISICIÓN DE BIENES INFORMATICOS PARA EL MUSEO INTERACTIVO PAPAGAYO UBICADO EN VILLAHERMOSA, TABASCO DEL MUSEO INTERACTIVO PAPAGAYO. \$103,638.00

11290011.-ADQUISICIÓN DE VIDEOVIGILANCIA PARA EL MUSEO INTERACTIVO PAPAGAYO. \$22,765.90

11290013 -ADQUISICIÓN DE BIENES INFORMATICOS PARA EL MUSEO INTERACTIVO PAPAGAYO UBICADO EN VILLAHERMOSA, TABASCO. \$219,834.04

11290014 -ADQUISICIÓN DE BIENES INFORMATICOS PARA EL MUSEO INTERACTIVO PAPAGAYO UBICADO EN VILLAHERMOSA, TABASCO. \$61,576.65



INDICADORES DE RESULTADOS

El Museo Interactivo Papagayo, cuenta con Indicadores de Resultados 2023, mismo que son Publicados en la Plataforma del Sistema Estatal De Evaluación al Desempeño en el Apartado de Informes, los cuales son Documentos Descargables por periodos Trimestrales.



MUSEO INTERACTIVO PAPAGAYO

Cuenta Pública 2023					
Estado de Situación Financiera Detallado - LDF					
Al 31 de diciembre de 2022 y al 31 de diciembre de 2023					
(PESOS)					
Concepto	31 de diciembre 2023	31 de diciembre 2022	Concepto	31 de diciembre 2023	31 de diciembre 2022
ACTIVO			PASIVO		
Activo Circulante			Pasivo Circulante		
a. Efectivo y Equivalentes (a=a1+a2+a3+a4+a5+a6+a7)	1,097,266	1,049,299	a. Cuentas por Pagar a Corto Plazo (a=a1+a2+a3+a4+a5+a6+a7+a8+a9)	1,090,969	551,724
a1) Efectivo	0	0	a1) Servicios Personales por Pagar a Corto Plazo	82,295	0
a2) Bancos/Tesorería	1,097,266	1,049,299	a2) Proveedores por Pagar a Corto Plazo	21,062	16,200
a3) Bancos/Dependencias y Otros	0	0	a3) Contratistas por Obras Públicas por Pagar a Corto Plazo	0	0
a4) Inversiones Temporales (Hasta 3 meses)	0	0	a4) Participaciones y Aportaciones por Pagar a Corto Plazo	0	0
a5) Fondos con Afectación Específica	0	0	a5) Transferencias Otorgadas por Pagar a Corto Plazo	10,509	0
a6) Depósitos de Fondos de Terceros en Garantía y/o Administración	0	0	a6) Intereses, Comisiones y Otros Gastos de la Deuda Pública por Pagar a Corto Plazo	0	0
a7) Otros Efectivos y Equivalentes	0	0	a7) Retenciones y Contribuciones por Pagar a Corto Plazo	557,361	515,320
b. Derechos a Recibir Efectivo o Equivalentes (b=b1+b2+b3+b4+b5+b6+b7)	1,480	0	a8) Devoluciones de la Ley de Ingresos por Pagar a Corto Plazo	0	0
b1) Inversiones Financieras de Corto Plazo	0	0	a9) Otras Cuentas por Pagar a Corto Plazo	419,742	20,204
b2) Cuentas por Cobrar a Corto Plazo	0	0	b. Documentos por Pagar a Corto Plazo (b=b1+b2+b3)	0	0
b3) Deudores Diversos por Cobrar a Corto Plazo	1,480	0	b1) Documentos Comerciales por Pagar a Corto Plazo	0	0
b4) Ingresos por Recuperar a Corto Plazo	0	0	b2) Documentos con Contratistas por Obras Públicas por Pagar a Corto Plazo	0	0
b5) Deudores por Anticipos de la Tesorería a Corto Plazo	0	0	b3) Otros Documentos por Pagar a Corto Plazo	0	0
b6) Préstamos Otorgados a Corto Plazo	0	0	c. Porción a Corto Plazo de la Deuda Pública a Largo Plazo (c=c1+c2)	0	0
b7) Otros Derechos a Recibir Efectivo o Equivalentes a Corto Plazo	0	0	c1) Porción a Corto Plazo de la Deuda Pública	0	0
c. Derechos a Recibir Bienes o Servicios (c=c1+c2+c3+c4+c5)	0	0	c2) Porción a Corto Plazo de Arrendamiento Financiero	0	0
c1) Anticipo a Proveedores por Adquisición de Bienes y Prestación de Servicios a Corto Plazo	0	0	d. Títulos y Valores a Corto Plazo	0	0
c2) Anticipo a Proveedores por Adquisición de Bienes Inmuebles y Muebles a Corto Plazo	0	0	e. Pasivos Diferidos a Corto Plazo (e=e1+e2+e3)	0	0
c3) Anticipo a Proveedores por Adquisición de Bienes Intangibles a Corto Plazo	0	0	e1) Ingresos Cobrados por Adelantado a Corto Plazo	0	0
c4) Anticipo a Contratistas por Obras Públicas a Corto Plazo	0	0	e2) Intereses Cobrados por Adelantado a Corto Plazo	0	0
c5) Otros Derechos a Recibir Bienes o Servicios a Corto Plazo	0	0	e3) Otros Pasivos Diferidos a Corto Plazo	0	0
d. Inventarios (d=d1+d2+d3+d4+d5)	0	0	f. Fondos y Bienes de Terceros en Garantía y/o Administración a Corto Plazo (f=f1+f2+f3+f4+f5+f6)	0	0
d1) Inventario de Mercancías para Venta	0	0	f1) Fondos en Garantía a Corto Plazo	0	0
d2) Inventario de Mercancías Terminadas	0	0	f2) Fondos en Administración a Corto Plazo	0	0
d3) Inventario de Mercancías en Proceso de Elaboración	0	0	f3) Fondos Contingentes a Corto Plazo	0	0
d4) Inventario de Materias Primas, Materiales y Suministros para Producción	0	0	f4) Fondos de Fideicomisos, Mandatos y Contratos Análogos a Corto Plazo	0	0
d5) Bienes en Tránsito	0	0	f5) Otros Fondos de Terceros en Garantía y/o Administración a Corto Plazo	0	0
e. Almacenes	1,372,596	602,391	f6) Valores y Bienes en Garantía a Corto Plazo	0	0
f. Estimación por Pérdida o Deterioro de Activos Circulantes (f=f1+f2)	0	0	g. Provisiones a Corto Plazo (g=g1+g2+g3)	0	0
f1) Estimación para Cuentas Incobrables por Derechos a Recibir Efectivo o Equivalentes	0	0	g1) Provisión para Demandas y Juicios a Corto Plazo	0	0
f2) Estimación por Deterioro de Inventarios	0	0	g2) Provisión para Contingencias a Corto Plazo	0	0
g. Otros Activos Circulantes (g=g1+g2+g3+g4)	0	0	g3) Otras Provisiones a Corto Plazo	0	0
g1) Valores en Garantía	0	0	h. Otros Pasivos a Corto Plazo (h=h1+h2+h3)	0	0
g2) Bienes en Garantía(excluye depósitos de fondos)	0	0	h1) Ingresos por Clasificar	0	0
g3) Bienes Derivados de Embargos, Decomisos, Aseguramientos y Dación en pago	0	0	h2) Recaudación por Participar	0	0
g4) Adquisición con Fondos de Terceros	0	0	h3) Otros Pasivos Circulantes	0	0
IA. Total de Activos Circulantes (IA=a+b+c+d+e+f+g)	2,471,342	1,651,690	IIA. Total de Pasivos Circulantes (IIA=a+b+c+d+e+f+g+h)	1,090,969	551,724
Activo No Circulante			Pasivo No Circulantes		
a. Inversiones Financieras a Largo Plazo	0	0	a. Cuentas por Pagar a Largo Plazo	0	0
b. Derechos a Recibir Efectivo o Equivalentes a Largo Plazo	0	0	b. Documentos por Pagar a Largo Plazo	0	0
c. Bienes Inmuebles, Infraestructura y Construcciones en Proceso	180,837,234	180,837,234	c. Deuda Pública a Largo Plazo	0	0
d. Bienes Muebles	80,859,873	80,355,696	d. Pasivos Diferidos a Largo Plazo	0	0
e. Activos Intangibles	45,542	45,542	e. Fondos y Bienes de Terceros en Garantía y/o en Administración a Largo Plazo	0	0
f. Depreciación, Deterioro y Amortización Acumulada de Bienes	-111,247,333	-108,220,553	f. Provisiones a Largo Plazo	0	0
g. Activos Diferidos	165,206	165,206	IIIB. Total de Pasivos No Circulantes (IIIB=a+b+c+d+e+f)	0	0
h. Estimación por Pérdida o Deterioro de Activos no Circulantes	0	0	II. Total del Pasivo (II=IIA+IIIB)	1,090,969	551,724
i. Otros Activos No Circulantes	0	0	HACIENDA PÚBLICA/PATRIMONIO		
			IIIA. Hacienda Pública/Patrimonio Contribuido (IIIA=a+b+c)	261,183,386	261,183,386

MUSEO INTERACTIVO PAPAGAYO

CUENTA PÚBLICA

2023



TABASCO

Cuenta Pública 2023					
Estado de Situación Financiera Detallado - LDF					
Al 31 de diciembre de 2022 y al 31 de diciembre de 2023					
(PESOS)					
Concepto	2023	31 de diciembre 2022	Concepto	2023	31 de diciembre 2022
IB. Total de Activos No Circulantes (B=a+b+c+d+e+f+g+h+i)	150,660,522	153,183,125	a. Aportaciones	261,103,386	261,103,386
I. Total del Activo (I=IA+IB)	153,131,864	154,834,815	b. Donaciones de Capital	0	0
			c. Actualización de la Hacienda Pública/ Patrimonio	0	0
			IIIB. Hacienda Pública/Patrimonio Generado (IIIB=a+b+c+d+e)	-109,862,491	-106,820,295
			a. Resultados del Ejercicio (Ahorro / Desahorro)	-1,752,797	-1,647,295
			b. Resultados de Ejercicios Anteriores	-129,739,719	-128,092,423
			c. Revalúos	0	0
			d. Reservas	0	0
			e. Rectificaciones de Resultados de Ejercicios Anteriores	22,430,025	22,919,423
			IIIC. Exceso o Insuficiencia en la Actualización de la Hacienda Pública/Patrimonio (IIIC=a+b)	0	0
			a. Resultado por Posición Monetaria	0	0
			b. Resultado por Tenencia de Activos no Monetarios	0	0
			III. Total Hacienda Pública/ Patrimonio (III=IIIA+IIIB+IIIC)	152,840,895	154,283,091
			IV. Total del Pasivo y Hacienda Pública / Patrimonio (IV=II+III)	153,131,864	154,834,815

ADICIONAL LDF

MUSEO INTERACTIVO PAPAGAYO

CUENTA PÚBLICA

2023



Cuenta Pública 2023 Informe Analítico de la Deuda Pública y Otros Pasivos - LDF Del 1 de enero al 31 de diciembre de 2023 (PESOS)							
Denominación de la Deuda Pública y Otros Pasivos (c)	Saldo al 31 de diciembre de 2022 (d)	Disposiciones del Periodo (e)	Amortizaciones del Periodo (f)	Revaluaciones, Reclasificaciones y Otros Ajustes (g)	Saldo Final del Periodo (h) h=d+e+f+g	Pago de Intereses del Periodo (i)	Pago de Comisiones y demás costos asociados durante el Periodo (j)
1. Deuda Pública (1=A+B)	0	0	0	0	0	0	0
A. Corto Plazo (A=a1+a2+a3)	0	0	0	0	0	0	0
a1) Instituciones de Crédito	0	0	0	0	0	0	0
a2) Títulos y Valores	0	0	0	0	0	0	0
a3) Arrendamientos Financieros	0	0	0	0	0	0	0
B. Largo Plazo (B=b1+b2+b3)	0	0	0	0	0	0	0
b1) Instituciones de Crédito	0	0	0	0	0	0	0
b2) Títulos y Valores	0	0	0	0	0	0	0
b3) Arrendamientos Financieros	0	0	0	0	0	0	0
2. Otros Pasivos	551,724				1,090,971		
3. Total de la Deuda Pública y Otros Pasivos (3=1+2)	551,724	0	0	0	1,090,971	0	0
4. Deuda Contingente 1 (Informativo)	0	0	0	0	0	0	0
A. Deuda Contingente 1	0	0	0	0	0	0	0
B. Deuda Contingente 2	0	0	0	0	0	0	0
C. Deuda Contingente XX	0	0	0	0	0	0	0
5. Valor de Instrumentos Bono Cupón Cero 2 (Informativo)	0	0	0	0	0	0	0
A. Instrumento Bono Cupón Cero 1	0	0	0	0	0	0	0
B. Instrumento Bono Cupón Cero 2	0	0	0	0	0	0	0
C. Instrumento Bono Cupón Cero XX	0	0	0	0	0	0	0

1 Se refiere a cualquier Financiamiento sin fuente o garantía de pago definida, que sea asumida de manera solidaria o subsidiaria por las Entidades Federativas con sus Municipios, organismos descentralizados o empresas de participación estatal mayoritaria y fideicomisos, locales o municipales, y por los Municipios con sus respectivos organismos descentralizados y empresas de participación municipal mayoritaria.

2 Se refiere al valor del Bono Cupón Cero que respalda el pago de los créditos asociados al mismo (Activo).

Obligaciones a Corto Plazo	Monto Contratado (l)	Plazo Pactado (m)	Tasa de Interés (n)	Comisiones y Costos Relacionados (o)	Tasa Efectiva (p)
6. Obligaciones a Corto Plazo (Informativo)	0	0		0	
A. Crédito 1	0	0		0	
A. Crédito 2	0	0		0	
A. Crédito XX	0	0		0	

ADICIONAL LDF

MUSEO INTERACTIVO PAPAGAYO

Cuenta Pública 2023 Informe Analítico de Obligaciones Diferentes de Financiamientos - LDF Del 1 de enero al 31 de diciembre de 2023 (PESOS)										
Denominación de las Obligaciones Diferentes de Financiamiento (c)	Fecha del Contrato (d)	Fecha de inicio de operación del proyecto (e)	Fecha de vencimiento (f)	Monto de la inversión pactado (g)	Plazo pactado (h)	Monto promedio mensual del pago de la contraprestación (i)	Monto promedio mensual del pago de la contraprestación correspondiente al pago de inversión (j)	Monto pagado de la inversión al 31 de diciembre de 2023 (k)	Monto pagado de la inversión actualizado al 31 de diciembre de 2023 (l)	Saldo pendiente por pagar de la inversión al 31 de diciembre de 2023 (m=g-l)
A. Asociaciones Público Privadas (APP's)				0		0	0	0	0	0
Al 31 de diciembre de 2023 el Museo Interactivo Papagayo no tiene Asociaciones Público-Privadas (APP's)				0	0	0	0	0	0	0
B. Otros Instrumentos				0		0	0	0	0	0
Al 31 de diciembre de 2023 el Museo Interactivo Papagayo no tiene Otros Instrumentos				0	0	0	0	0	0	0
C. Total de Obligaciones Diferentes de Financiamiento				0		0	0	0	0	0



MUSEO INTERACTIVO PAPAGAYO

CUENTA PÚBLICA

2023



TABASCO

Cuenta Pública 2023
Balance Presupuestario - LDF
Del 1 de enero al 31 de diciembre de 2023
(PESOS)

Concepto	Estimado/ Aprobado	Devengado	Recaudado/ Pagado
A. Ingresos Totales (A=A1+A2+A3)	22,280,530	25,418,824	25,418,824
A1. Ingresos de Libre Disposición	22,280,530	25,418,824	25,418,824
A2. Transferencias Federales Etiquetadas	0	0	0
A3. Financiamiento Neto	0	0	0
B. Egresos Presupuestarios (B=B1+B2)	22,280,530	25,418,824	25,418,824
B1. Gasto No Etiquetado(sin incluir Amortización de la Deuda Pública)	22,280,530	25,418,824	25,418,824
B2. Gasto Etiquetado(sin incluir Amortización de la Deuda Pública)	0	0	0
C. Remanentes del Ejercicio Anterior (C=C1+C2)	0	0	0
C1. Remanentes de Ingresos de Libre Disposición aplicados en el periodo	0	0	0
C2. Remanentes de Transferencias Federales Etiquetadas aplicados en el periodo	0	0	0
I. Balance Presupuestario (I=A-B+C)	0	0	0
II. Balance Presupuestario sin Financiamiento Neto (II=I-A3)	0	0	0
III. Balance Presupuestario sin Financiamiento Neto Y sin Remanentes del Ejercicio Anterior (III=II-C)	0	0	0

Concepto	Estimado / Aprobado	Devengado	Recaudado / Pagado
E. Intereses, Comisiones y Gastos de la Deuda (E=E1+E2)	0	0	0
E1. Intereses, Comisiones y Gastos de la Deuda con Gasto No Etiquetado	0	0	0
E2. Intereses, Comisiones y Gastos de la Deuda con Gasto Etiquetado	0	0	0
IV. Balance Primario (IV=III+E)	0	0	0

Concepto	Estimado/ Aprobado	Devengado	Recaudado/ Pagado
F. Financiamiento (F=F1+F2)	0	0	0
F1. Financiamiento con Fuente de Pago de Ingresos de Libre Disposición	0	0	0
F2. Financiamiento con Fuente de Pago de Transferencias Federales Etiquetadas	0	0	0
G. Amortización de la Deuda (G=G1+G2)	0	0	0
G1. Amortización de la Deuda Pública con Gasto No Etiquetado	0	0	0
G2. Amortización de la Deuda Pública con Gasto Etiquetado	0	0	0
A3. Financiamiento Neto (A3=F-G)	0	0	0

ADICIONAL LDF

MUSEO INTERACTIVO PAPAGAYO

Cuenta Pública 2023
 Balance Presupuestario - LDF
 Del 1 de enero al 31 de diciembre de 2023
 (PESOS)

Concepto	Estimado/ Aprobado	Devengado	Recaudado/ Pagado
A1. Ingresos de Libre Disposición	22,280,530	25,418,824	25,418,824
A3.1 Financiamiento Neto con Fuente de Pago de Ingresos de Libre Disposición (A3.1=F1-G1)	0	0	0
F1. Financiamiento con Fuente de Pago de Ingresos de Libre Disposición	0	0	0
G1. Amortización de la Deuda Pública con Gasto No Etiquetado	0	0	0
B1. Gasto No Etiquetado(sin incluir Amortización de la Deuda Pública)	22,280,530	25,418,824	25,418,824
C1. Remanentes de Ingresos de Libre Disposición aplicados en el periodo	0	0	0
V. Balance Presupuestario de Recursos Disponibles (V=A1+A3.1-B1+C1)	0	0	0
VI. Balance Presupuestario de Recursos Disponibles sin Financiamiento Neto (VI=V-A3.1)	0	0	0

Concepto	Estimado/ Aprobado	Devengado	Recaudado/ Pagado
A2. Transferencias Federales Etiquetadas	0	0	0
A3.2. Financiamiento Neto con Fuente de Pago de Transferencias Federales Etiquetadas (A3.2=F2-G2)	0	0	0
F2. Financiamiento con Fuente de Pago de Transferencias Federales Etiquetadas	0	0	0
G2. Amortización de la Deuda Pública con Gasto Etiquetado	0	0	0
B2. Gasto Etiquetado(sin incluir Amortización de la Deuda Pública)	0	0	0
C2. Remanentes de Transferencias Federales Etiquetadas aplicados en el periodo	0	0	0
VII. Balance Presupuestario de Recursos Etiquetados (VII=A2+A3.2-B2+C2)	0	0	0
VIII. Balance Presupuestario de Recursos Etiquetados sin Financiamiento Neto (VIII=VII-A3.2)	0	0	0

ADICIONAL LDF

MUSEO INTERACTIVO PAPAGAYO

Cuenta Pública 2023 Estado Analítico de Ingresos Detallado - LDF Del 1 de enero al 31 de diciembre de 2023 (PESOS)						
Concepto	Ingreso					Diferencia
	Estimado	Ampliaciones / (Reducciones)	Modificado	Devengado	Recaudado	
Ingresos de Libre Disposición						
A. Impuestos	0	0	0	0	0	0
B. Cuotas y Aportaciones de Seguridad Social	0	0	0	0	0	0
C. Contribuciones de Mejoras	0	0	0	0	0	0
D. Derechos	0	0	0	0	0	0
E. Productos	0	0	0	0	0	0
F. Aprovechamientos	0	0	0	0	0	0
G. Ingresos por Ventas de Bienes y Prestación de Servicios	3,194,972	1,081,867	4,276,839	4,276,839	4,276,839	1,081,867
H. Participaciones (H=h1+h2+h3+h4+h5+h6+h7+h8+h9+h10+h11)	19,085,558	2,056,427	21,141,985	21,141,985	21,141,985	2,056,427
h1) Fondo General de Participaciones	19,085,558	2,056,427	21,141,985	21,141,985	21,141,985	2,056,427
h2) Fondo de Fomento Municipal	0	0	0	0	0	0
h3) Fondo de Fiscalización y Recaudación	0	0	0	0	0	0
h4) Fondo de Compensación	0	0	0	0	0	0
h5) Fondo de Extracción de Hidrocarburos	0	0	0	0	0	0
h6) Impuesto Especial Sobre Producción y Servicios	0	0	0	0	0	0
h7) 0.136% de la Recaudación Federal Participable	0	0	0	0	0	0
h8) 3.17% Sobre Extracción de Petróleo	0	0	0	0	0	0
h9) Gasolinas y Diésel	0	0	0	0	0	0
h10) Fondo del Impuesto Sobre la Renta	0	0	0	0	0	0
h11) Fondo de Estabilización de los Ingresos de las Entidades Federativas	0	0	0	0	0	0
I. Incentivos Derivados de la Colaboración Fiscal (I=i1+i2+i3+i4+i5)	0	0	0	0	0	0
i1) Tenencia o Uso de Vehículos	0	0	0	0	0	0
i2) Fondo de Compensación ISAN	0	0	0	0	0	0
i3) Impuesto Sobre Automóviles Nuevos	0	0	0	0	0	0
i4) Fondo de Compensación de Repecos-Intermedios	0	0	0	0	0	0
i5) Otros Incentivos Económicos	0	0	0	0	0	0
J. Transferencias y Asignaciones	0	0	0	0	0	0
K. Convenios	0	0	0	0	0	0
k1) Otros Convenios y Subsidios	0	0	0	0	0	0
L. Otros Ingresos de Libre Disposición (L=l1+l2)	0	0	0	0	0	0
l1) Participaciones en Ingresos Locales	0	0	0	0	0	0
l2) Otros Ingresos de Libre Disposición	0	0	0	0	0	0
I. Total de Ingresos de Libre Disposición (I=A+B+C+D+E+F+G+H+I+J+K+L)	22,280,530	3,138,294	25,418,824	25,418,824	25,418,824	3,138,294
Ingresos Excedentes de Ingresos de Libre Disposición						
Transferencias Federales Etiquetadas						
A. Aportaciones (A=a1+a2+a3+a4+a5+a6+a7+a8)	0	0	0	0	0	0
a1) Fondo de Aportaciones para la Nómina Educativa y Gasto Operativo	0	0	0	0	0	0
a2) Fondo de Aportaciones para los Servicios de Salud	0	0	0	0	0	0
a3) Fondo de Aportaciones para la Infraestructura Social	0	0	0	0	0	0
a4) Fondo de Aportaciones para el Fortalecimiento de los Municipios y de las Demarcaciones Territoriales del Distrito Federal	0	0	0	0	0	0
a5) Fondo de Aportaciones Múltiples	0	0	0	0	0	0

ADICIONAL LDF

MUSEO INTERACTIVO PAPAGAYO

Cuenta Pública 2023 Estado Analítico de Ingresos Detallado - LDF Del 1 de enero al 31 de diciembre de 2023 (PESOS)						
Concepto	Ingreso					Diferencia
	Estimado	Ampliaciones / (Reducciones)	Modificado	Devengado	Recaudado	
a6) Fondo de Aportaciones para la Educación Tecnológica y de Adultos	0	0	0	0	0	0
a7) Fondo de Aportaciones para la Seguridad Pública de los Estados y del Distrito Federal	0	0	0	0	0	0
a8) Fondo de Aportaciones para el Fortalecimiento de las Entidades Federativas	0	0	0	0	0	0
B. Convenios (B=b1+b2+b3+b4)	0	0	0	0	0	0
b1) Convenios de Protección Social en Salud	0	0	0	0	0	0
b2) Convenios de Descentralización	0	0	0	0	0	0
b3) Convenios de Reasignación	0	0	0	0	0	0
b4) Otros Convenios y Subsidios	0	0	0	0	0	0
C. Fondos Distintos de Aportaciones (C=c1+c2)	0	0	0	0	0	0
c1) Fondo para Entidades Federativas y Municipios Productores de Hidrocarburos	0	0	0	0	0	0
c2) Fondo Minero	0	0	0	0	0	0
D. Transferencias, Asignaciones, Subsidios y Subvenciones, y Pensiones y Jubilaciones	0	0	0	0	0	0
E. Otras Transferencias Federales Etiquetadas	0	0	0	0	0	0
II. Total de Transferencias Federales Etiquetadas (II=A+B+C+D+E)	0	0	0	0	0	0
III. Ingresos Derivados de Financiamientos (III=A)	0	0	0	0	0	0
A. Ingresos Derivados de Financiamientos	0	0	0	0	0	0
IV. Total de Ingresos (IV=I+II+III)	22,280,530	3,138,294	25,418,824	25,418,824	25,418,824	3,138,294
Datos Informativos						
1. Ingresos Derivados de Financiamientos con Fuente de Pago de Ingresos de Libre Disposición	0	0	0	0	0	0
2. Ingresos Derivados de Financiamientos con Fuente de Pago de Transferencias Federales Etiquetadas	0	0	0	0	0	0
3. Ingresos Derivados de Financiamientos (3=1+2)	0	0	0	0	0	0

ADICIONAL LDF

MUSEO INTERACTIVO PAPAGAYO

Cuenta Pública 2023						
Estado Analítico del Ejercicio del Presupuesto de Egresos Detallado - LDF						
Clasificación por Objeto del Gasto (Capítulo y Concepto)						
Del 1 de enero al 31 de diciembre de 2023						
(PESOS)						
Concepto	Egresos					Subejercicio
	Aprobado	Ampliaciones / (Reducciones)	Modificado	Devengado	Pagado	
I. Gasto No Etiquetado (I=A+B+C+D+E+F+G+H+I)	22,280,530	3,138,294	25,418,824	25,418,824	25,418,824	0
A. Servicios Personales (A=a1+a2+a3+a4+a5+a6+a7)	0	15,105,248	15,105,248	15,105,248	15,105,248	0
a1) Remuneraciones al Personal de Carácter Permanente	0	4,835,216	4,835,216	4,835,216	4,835,216	0
a2) Remuneraciones al Personal de Carácter Transitorio	0	724,576	724,576	724,576	724,576	0
a3) Remuneraciones Adicionales y Especiales	0	6,960,728	6,960,728	6,960,728	6,960,728	0
a4) Seguridad Social	0	1,338,456	1,338,456	1,338,456	1,338,456	0
a5) Otras Prestaciones Sociales y Económicas	0	643,424	643,424	643,424	643,424	0
a6) Previsiones	0	0	0	0	0	0
a7) Pago de Estímulos a Servidores Públicos	0	602,848	602,848	602,848	602,848	0
B. Materiales y Suministros (B=b1+b2+b3+b4+b5+b6+b7+b8+b9)	0	2,622,656	2,622,656	2,622,656	2,622,656	0
b1) Materiales de Administración, Emisión de Documentos y Artículos Oficiales	0	785,377	785,377	785,377	785,377	0
b2) Alimentos y Utensilios	0	114,475	114,475	114,475	114,475	0
b3) Materias Primas y Materiales de Producción y Comercialización	0	28,850	28,850	28,850	28,850	0
b4) Materiales y Artículos de Construcción y de Reparación	0	1,103,348	1,103,348	1,103,348	1,103,348	0
b5) Productos Químicos, Farmacéuticos y de Laboratorio	0	22,949	22,949	22,949	22,949	0
b6) Combustibles, Lubricantes y Aditivos	0	156,481	156,481	156,481	156,481	0
b7) Vestuario, Blancos, Prendas de Protección y Artículos Deportivos	0	90,044	90,044	90,044	90,044	0
b8) Materiales y Suministros para Seguridad	0	0	0	0	0	0
b9) Herramientas, Refacciones y Accesorios Menores	0	321,132	321,132	321,132	321,132	0
C. Servicios Generales (C=c1+c2+c3+c4+c5+c6+c7+c8+c9)	0	4,395,149	4,395,149	4,395,149	4,395,149	0
c1) Servicios Básicos	0	2,093,067	2,093,067	2,093,067	2,093,067	0
c2) Servicios de Arrendamiento	0	81,609	81,609	81,609	81,609	0
c3) Servicios Profesionales, Científicos, Técnicos y Otros Servicios	0	227,327	227,327	227,327	227,327	0
c4) Servicios Financieros, Bancarios y Comerciales	0	86,636	86,636	86,636	86,636	0
c5) Servicios de Instalación, Reparación, Mantenimiento y Conservación	0	1,365,699	1,365,699	1,365,699	1,365,699	0
c6) Servicios de Comunicación Social y Publicidad	0	0	0	0	0	0
c7) Servicios de Traslado y Viáticos	0	35,356	35,356	35,356	35,356	0
c8) Servicios Oficiales	0	8,033	8,033	8,033	8,033	0
c9) Otros Servicios Generales	0	497,422	497,422	497,422	497,422	0
D. Transferencias, Asignaciones, Subsidios y Otras Ayudas (D=d1+d2+d3+d4+d5+d6+d7+d8+d9)	22,280,530	-21,898,041	382,489	382,489	382,489	0
d1) Transferencias Internas y Asignaciones al Sector Público	0	0	0	0	0	0
d2) Transferencias al Resto del Sector Público	22,280,530	-21,898,041	382,489	382,489	382,489	0
d3) Subsidios y Subvenciones	0	0	0	0	0	0

ADICIONAL LDF



MUSEO INTERACTIVO PAPAGAYO

Cuenta Pública 2023						
Estado Analítico del Ejercicio del Presupuesto de Egresos Detallado - LDF						
Clasificación por Objeto del Gasto (Capítulo y Concepto)						
Del 1 de enero al 31 de diciembre de 2023						
(PESOS)						
Concepto	Egresos					Subejercicio
	Aprobado	Ampliaciones / (Reducciones)	Modificado	Devengado	Pagado	
d4) Ayudas Sociales	0	0	0	0	0	0
d5) Pensiones y Jubilaciones	0	0	0	0	0	0
d6) Transferencias a Fideicomisos, Mandatos y Otros Análogos	0	0	0	0	0	0
d7) Transferencias a la Seguridad Social	0	0	0	0	0	0
d8) Donativos	0	0	0	0	0	0
d9) Transferencias al Exterior	0	0	0	0	0	0
E. Bienes Muebles, Inmuebles e Intangibles (E=e1+e2+e3+e4+e5+e6+e7+e8+e9)	0	504,177	504,177	504,177	504,177	0
e1) Mobiliario y Equipo de Administración	0	407,815	407,815	407,815	407,815	0
e2) Mobiliario y Equipo Educativo y Recreativo	0	0	0	0	0	0
e3) Equipo e Instrumental Médico y de Laboratorio	0	0	0	0	0	0
e4) Vehículos y Equipo de Transporte	0	0	0	0	0	0
e5) Equipo de Defensa y Seguridad	0	0	0	0	0	0
e6) Maquinaria, Otros Equipos y Herramientas	0	96,362	96,362	96,362	96,362	0
e7) Activos Biológicos	0	0	0	0	0	0
e8) Bienes Inmuebles	0	0	0	0	0	0
e9) Activos Intangibles	0	0	0	0	0	0
F. Inversión Pública (F=f1+f2+f3)	0	2,409,105	2,409,105	2,409,105	2,409,105	0
f1) Obra Pública en Bienes de Dominio Público	0	0	0	0	0	0
f2) Obra Pública en Bienes Propios	0	2,409,105	2,409,105	2,409,105	2,409,105	0
f3) Proyectos Productivos y Acciones de Fomento	0	0	0	0	0	0
G. Inversiones Financieras y Otras Provisiones (G=g1+g2+g3+g4+g5+g6+g7)	0	0	0	0	0	0
g1) Inversiones para el Fomento de Actividades Productivas	0	0	0	0	0	0
g2) Acciones y Participaciones de Capital	0	0	0	0	0	0
g3) Compra de Títulos y Valores	0	0	0	0	0	0
g4) Concesión de Préstamos	0	0	0	0	0	0
g5) Inversiones en Fideicomisos, Mandatos y Otros Análogos	0	0	0	0	0	0
Fideicomiso de Desastres Naturales (Informativo)	0	0	0	0	0	0
g6) Otras Inversiones Financieras	0	0	0	0	0	0
g7) Provisiones para Contingencias y Otras Erogaciones Especiales	0	0	0	0	0	0
H. Participaciones y Aportaciones (H=h1+h2+h3)	0	0	0	0	0	0
h1) Participaciones	0	0	0	0	0	0
h2) Aportaciones	0	0	0	0	0	0
h3) Convenios	0	0	0	0	0	0
I. Deuda Pública (I=i1+i2+i3+i4+i5+i6+i7)	0	0	0	0	0	0

MUSEO INTERACTIVO PAPAGAYO

Cuenta Pública 2023						
Estado Analítico del Ejercicio del Presupuesto de Egresos Detallado - LDF						
Clasificación por Objeto del Gasto (Capítulo y Concepto)						
Del 1 de enero al 31 de diciembre de 2023						
(PESOS)						
Concepto	Egresos					Subejercicio
	Aprobado	Ampliaciones / (Reducciones)	Modificado	Devengado	Pagado	
i1) Amortización de la Deuda Pública	0	0	0	0	0	0
i2) Intereses de la Deuda Pública	0	0	0	0	0	0
i3) Comisiones de la Deuda Pública	0	0	0	0	0	0
i4) Gastos de la Deuda Pública	0	0	0	0	0	0
i5) Costos por Coberturas	0	0	0	0	0	0
i6) Apoyos Financieros	0	0	0	0	0	0
i7) Adeudos de Ejercicios Fiscales Anteriores (ADEFAS)	0	0	0	0	0	0
II. Gasto Etiquetado (II=A+B+C+D+E+F+G+H+I)	0	0	0	0	0	0
A. Servicios Personales (A=a1+a2+a3+a4+a5+a6+a7)	0	0	0	0	0	0
a1) Remuneraciones al Personal de Carácter Permanente	0	0	0	0	0	0
a2) Remuneraciones al Personal de Carácter Transitorio	0	0	0	0	0	0
a3) Remuneraciones Adicionales y Especiales	0	0	0	0	0	0
a4) Seguridad Social	0	0	0	0	0	0
a5) Otras Prestaciones Sociales y Económicas	0	0	0	0	0	0
a6) Previsiones	0	0	0	0	0	0
a7) Pago de Estímulos a Servidores Públicos	0	0	0	0	0	0
B. Materiales y Suministros (B=b1+b2+b3+b4+b5+b6+b7+b8+b9)	0	0	0	0	0	0
b1) Materiales de Administración, Emisión de Documentos y Artículos Oficiales	0	0	0	0	0	0
b2) Alimentos y Utensilios	0	0	0	0	0	0
b3) Materias Primas y Materiales de Producción y Comercialización	0	0	0	0	0	0
b4) Materiales y Artículos de Construcción y de Reparación	0	0	0	0	0	0
b5) Productos Químicos, Farmacéuticos y de Laboratorio	0	0	0	0	0	0
b6) Combustibles, Lubricantes y Aditivos	0	0	0	0	0	0
b7) Vestuario, Blancos, Prendas de Protección y Artículos Deportivos	0	0	0	0	0	0
b8) Materiales y Suministros para Seguridad	0	0	0	0	0	0
b9) Herramientas, Refacciones y Accesorios Menores	0	0	0	0	0	0
C. Servicios Generales (C=c1+c2+c3+c4+c5+c6+c7+c8+c9)	0	0	0	0	0	0
c1) Servicios Básicos	0	0	0	0	0	0
c2) Servicios de Arrendamiento	0	0	0	0	0	0
c3) Servicios Profesionales, Científicos, Técnicos y Otros Servicios	0	0	0	0	0	0
c4) Servicios Financieros, Bancarios y Comerciales	0	0	0	0	0	0
c5) Servicios de Instalación, Reparación, Mantenimiento y Conservación	0	0	0	0	0	0
c6) Servicios de Comunicación Social y Publicidad	0	0	0	0	0	0
c7) Servicios de Traslado y Viáticos	0	0	0	0	0	0

ADICIONAL LDF



MUSEO INTERACTIVO PAPAGAYO

Cuenta Pública 2023						
Estado Analítico del Ejercicio del Presupuesto de Egresos Detallado - LDF						
Clasificación por Objeto del Gasto (Capítulo y Concepto)						
Del 1 de enero al 31 de diciembre de 2023						
(PESOS)						
Concepto	Egresos					Subejercicio
	Aprobado	Ampliaciones / (Reducciones)	Modificado	Devengado	Pagado	
c8) Servicios Oficiales	0	0	0	0	0	0
c9) Otros Servicios Generales	0	0	0	0	0	0
D. Transferencias, Asignaciones, Subsidios y Otras Ayudas (D=d1+d2+d3+d4+d5+d6+d7+d8+d9)	0	0	0	0	0	0
d1) Transferencias Internas y Asignaciones al Sector Público	0	0	0	0	0	0
d2) Transferencias al Resto del Sector Público	0	0	0	0	0	0
d3) Subsidios y Subvenciones	0	0	0	0	0	0
d4) Ayudas Sociales	0	0	0	0	0	0
d5) Pensiones y Jubilaciones	0	0	0	0	0	0
d6) Transferencias a Fideicomisos, Mandatos y Otros Análogos	0	0	0	0	0	0
d7) Transferencias a la Seguridad Social	0	0	0	0	0	0
d8) Donativos	0	0	0	0	0	0
d9) Transferencias al Exterior	0	0	0	0	0	0
E. Bienes Muebles, Inmuebles e Intangibles (E=e1+e2+e3+e4+e5+e6+e7+e8+e9)	0	0	0	0	0	0
e1) Mobiliario y Equipo de Administración	0	0	0	0	0	0
e2) Mobiliario y Equipo Educativo y Recreativo	0	0	0	0	0	0
e3) Equipo e Instrumental Médico y de Laboratorio	0	0	0	0	0	0
e4) Vehículos y Equipo de Transporte	0	0	0	0	0	0
e5) Equipo de Defensa y Seguridad	0	0	0	0	0	0
e6) Maquinaria, Otros Equipos y Herramientas	0	0	0	0	0	0
e7) Activos Biológicos	0	0	0	0	0	0
e8) Bienes Inmuebles	0	0	0	0	0	0
e9) Activos Intangibles	0	0	0	0	0	0
F. Inversión Pública (F=f1+f2+f3)	0	0	0	0	0	0
f1) Obra Pública en Bienes de Dominio Público	0	0	0	0	0	0
f2) Obra Pública en Bienes Propios	0	0	0	0	0	0
f3) Proyectos Productivos y Acciones de Fomento	0	0	0	0	0	0
G. Inversiones Financieras y Otras Provisiones (G=g1+g2+g3+g4+g5+g6+g7)	0	0	0	0	0	0
g1) Inversiones para el Fomento de Actividades Productivas	0	0	0	0	0	0
g2) Acciones y Participaciones de Capital	0	0	0	0	0	0
g3) Compra de Títulos y Valores	0	0	0	0	0	0
g4) Concesión de Préstamos	0	0	0	0	0	0
g5) Inversiones en Fideicomisos, Mandatos y Otros Análogos	0	0	0	0	0	0
Fideicomiso de Desastres Naturales (Informativo)	0	0	0	0	0	0

ADICIONAL LDF


MUSEO INTERACTIVO PAPAGAYO

Cuenta Pública 2023						
Estado Analítico del Ejercicio del Presupuesto de Egresos Detallado - LDF						
Clasificación por Objeto del Gasto (Capítulo y Concepto)						
Del 1 de enero al 31 de diciembre de 2023						
(PESOS)						
Concepto	Egresos					Subejercicio
	Aprobado	Ampliaciones / (Reducciones)	Modificado	Devengado	Pagado	
g6) Otras Inversiones Financieras	0	0	0	0	0	0
g7) Provisiones para Contingencias y Otras Erogaciones Especiales	0	0	0	0	0	0
H. Participaciones y Aportaciones (H=h1+h2+h3)	0	0	0	0	0	0
h1) Participaciones	0	0	0	0	0	0
h2) Aportaciones	0	0	0	0	0	0
h3) Convenios	0	0	0	0	0	0
I. Deuda Pública (I=i1+i2+i3+i4+i5+i6+i7)	0	0	0	0	0	0
i1) Amortización de la Deuda Pública	0	0	0	0	0	0
i2) Intereses de la Deuda Pública	0	0	0	0	0	0
i3) Comisiones de la Deuda Pública	0	0	0	0	0	0
i4) Gastos de la Deuda Pública	0	0	0	0	0	0
i5) Costos por Coberturas	0	0	0	0	0	0
i6) Apoyos Financieros	0	0	0	0	0	0
i7) Adeudos de Ejercicios Fiscales Anteriores (ADEFAS)	0	0	0	0	0	0
III. Total de Egresos (III=I+II)	22,280,530	3,138,294	25,418,824	25,418,824	25,418,824	0



MUSEO INTERACTIVO PAPAGAYO

Cuenta Pública 2023 Estado Analítico del Ejercicio del Presupuesto de Egresos Detallado - LDF Clasificación Administrativa Del 1 de enero al 31 de diciembre de 2023 (PESOS)						
Concepto	Egresos					Subejercicio
	Aprobado	Ampliaciones / (Reducciones)	Modificado	Devengado	Pagado	
I. Gasto No Etiquetado	22,280,530	3,138,294	25,418,824	25,418,824	25,418,824	0
Dependencia Unidad Administrativa 1	22,280,530	3,138,294	25,418,824	25,418,824	25,418,824	0
III. Total de Egresos (III=I+II)	22,280,530	3,138,294	25,418,824	25,418,824	25,418,824	0



MUSEO INTERACTIVO PAPAGAYO

Cuenta Pública 2023						
Estado Analítico del Ejercicio del Presupuesto de Egresos Detallado - LDF						
Clasificación Funcional (Finalidad y Función)						
Del 1 de enero al 31 de diciembre de 2023						
(PESOS)						
Concepto	Egresos					Subejercicio
	Aprobado	Ampliaciones / (Reducciones)	Modificado	Devengado	Pagado	
I. Gasto No Etiquetado (I=A+B+C+D)	22,280,530	3,138,294	25,418,824	25,418,824	25,418,824	0
A. Gobierno (A=a1+a2+a3+a4+a5+a6+a7+a8)	0	0	0	0	0	0
a1) Legislación	0	0	0	0	0	0
a2) Justicia	0	0	0	0	0	0
a3) Coordinación de la Política de Gobierno	0	0	0	0	0	0
a4) Relaciones Exteriores	0	0	0	0	0	0
a5) Asuntos Financieros y Hacendarios	0	0	0	0	0	0
a6) Seguridad Nacional	0	0	0	0	0	0
a7) Asuntos de Orden Público y de Seguridad Interior	0	0	0	0	0	0
a8) Otros Servicios Generales	0	0	0	0	0	0
B. Desarrollo Social (B=b1+b2+b3+b4+b5+b6+b7)	22,280,530	3,138,294	25,418,824	25,418,824	25,418,824	0
b1) Protección Ambiental	0	0	0	0	0	0
b2) Vivienda y Servicios a la Comunidad	0	0	0	0	0	0
b3) Salud	0	0	0	0	0	0
b4) Recreación, Cultura y Otras Manifestaciones Sociales	22,280,530	3,138,294	25,418,824	25,418,824	25,418,824	0
b5) Educación	0	0	0	0	0	0
b6) Protección Social	0	0	0	0	0	0
b7) Otros Asuntos Sociales	0	0	0	0	0	0
C. Desarrollo Económico (C=c1+c2+c3+c4+c5+c6+c7+c8+c9)	0	0	0	0	0	0
c1) Asuntos Económicos, Comerciales y Laborales en General	0	0	0	0	0	0
c2) Agropecuaria, Silvicultura, Pesca y Caza	0	0	0	0	0	0
c3) Combustibles y Energía	0	0	0	0	0	0
c4) Minería, Manufacturas y Construcción	0	0	0	0	0	0
c5) Transporte	0	0	0	0	0	0
c6) Comunicaciones	0	0	0	0	0	0
c7) Turismo	0	0	0	0	0	0
c8) Ciencia, Tecnología e Innovación	0	0	0	0	0	0
c9) Otras Industrias y Otros Asuntos Económicos	0	0	0	0	0	0
D. Otras No Clasificadas en Funciones Anteriores (D=d1+d2+d3+d4)	0	0	0	0	0	0
d1) Transacciones de la Deuda Pública / Costo Financiero de la Deuda	0	0	0	0	0	0
d2) Transferencias, Participaciones y Aportaciones entre Diferentes Niveles y Ordenes de Gobierno	0	0	0	0	0	0
d3) Saneamiento del Sistema Financiero	0	0	0	0	0	0
d4) Adeudos de Ejercicios Fiscales Anteriores	0	0	0	0	0	0

ADICIONAL LDF

MUSEO INTERACTIVO PAPAGAYO

Cuenta Pública 2023						
Estado Analítico del Ejercicio del Presupuesto de Egresos Detallado - LDF						
Clasificación Funcional (Finalidad y Función)						
Del 1 de enero al 31 de diciembre de 2023						
(PESOS)						
Concepto	Egresos					Subejercicio
	Aprobado	Ampliaciones / (Reducciones)	Modificado	Devengado	Pagado	
II. Gasto Etiquetado (II=A+B+C+D)	0	0	0	0	0	0
A. Gobierno (A=a1+a2+a3+a4+a5+a6+a7+a8)	0	0	0	0	0	0
a1) Legislación	0	0	0	0	0	0
a2) Justicia	0	0	0	0	0	0
a3) Coordinación de la Política de Gobierno	0	0	0	0	0	0
a4) Relaciones Exteriores	0	0	0	0	0	0
a5) Asuntos Financieros y Hacendarios	0	0	0	0	0	0
a6) Seguridad Nacional	0	0	0	0	0	0
a7) Asuntos de Orden Público y de Seguridad Interior	0	0	0	0	0	0
a8) Otros Servicios Generales	0	0	0	0	0	0
B. Desarrollo Social (B=b1+b2+b3+b4+b5+b6+b7)	0	0	0	0	0	0
b1) Protección Ambiental	0	0	0	0	0	0
b2) Vivienda y Servicios a la Comunidad	0	0	0	0	0	0
b3) Salud	0	0	0	0	0	0
b4) Recreación, Cultura y Otras Manifestaciones Sociales	0	0	0	0	0	0
b5) Educación	0	0	0	0	0	0
b6) Protección Social	0	0	0	0	0	0
b7) Otros Asuntos Sociales	0	0	0	0	0	0
C. Desarrollo Económico (C=c1+c2+c3+c4+c5+c6+c7+c8+c9)	0	0	0	0	0	0
c1) Asuntos Económicos, Comerciales y Laborales en General	0	0	0	0	0	0
c2) Agropecuaria, Silvicultura, Pesca y Caza	0	0	0	0	0	0
c3) Combustibles y Energía	0	0	0	0	0	0
c4) Minería, Manufacturas y Construcción	0	0	0	0	0	0
c5) Transporte	0	0	0	0	0	0
c6) Comunicaciones	0	0	0	0	0	0
c7) Turismo	0	0	0	0	0	0
c8) Ciencia, Tecnología e Innovación	0	0	0	0	0	0
c9) Otras Industrias y Otros Asuntos Económicos	0	0	0	0	0	0
D. Otras No Clasificadas en Funciones Anteriores (D=d1+d2+d3+d4)	0	0	0	0	0	0
d1) Transacciones de la Deuda Pública / Costo Financiero de la Deuda	0	0	0	0	0	0
d2) Transferencias, Participaciones y Aportaciones entre Diferentes Niveles y Ordenes de Gobierno	0	0	0	0	0	0
d3) Saneamiento del Sistema Financiero	0	0	0	0	0	0
d4) Adeudos de Ejercicios Fiscales Anteriores	0	0	0	0	0	0

ADICIONAL LDF

MUSEO INTERACTIVO PAPAGAYO

Cuenta Pública 2023 Estado Analítico del Ejercicio del Presupuesto de Egresos Detallado - LDF Clasificación Funcional (Finalidad y Función) Del 1 de enero al 31 de diciembre de 2023 (PESOS)						
Concepto	Egresos					Subejercicio
	Aprobado	Ampliaciones / (Reducciones)	Modificado	Devengado	Pagado	
III. Total de Egresos (III=I+II)	22,280,530	3,138,294	25,418,824	25,418,824	25,418,824	0

ADICIONAL LDF



MUSEO INTERACTIVO PAPAGAYO

Cuenta Pública 2023						
Estado Analítico del Ejercicio del Presupuesto de Egresos Detallado - LDF						
Clasificación de Servicios Personales por Categoría						
Del 1 de enero al 31 de diciembre de 2023						
(PESOS)						
Concepto	Egresos					Subejercicio
	Aprobado	Ampliaciones/ (Reducciones)	Modificado	Devengado	Pagado	
I. Gasto No Etiquetado (I=A+B+C+D+E+F)	0	10,278,535	10,278,535	10,278,535	10,278,535	0
A. Personal Administrativo y de Servicio Público	0	10,278,535	10,278,535	10,278,535	10,278,535	0
B. Magisterio	0	0	0	0	0	0
C. Servicios de Salud (C=c1+c2)	0	0	0	0	0	0
c1) Personal Administrativo	0	0	0	0	0	0
c2) Personal Médico, Paramédico y afin	0	0	0	0	0	0
D. Seguridad Pública	0	0	0	0	0	0
E Gastos Asociados a la implementación de nuevas leyes federales o reformas a las mismas (E= e1+e2)	0	0	0	0	0	0
F. Sentencias laborales definitivas	0	0	0	0	0	0
II. Gasto Etiquetado (II=A+B+C+D+E+F)	0	0	0	0	0	0
A. Personal Administrativo y de Servicio Público	0	0	0	0	0	0
B. Magisterio	0	0	0	0	0	0
C. Servicios de Salud (C=c1+c2)	0	0	0	0	0	0
c1) Personal Administrativo	0	0	0	0	0	0
c2) Personal Médico, Paramédico y afin	0	0	0	0	0	0
D. Seguridad Pública	0	0	0	0	0	0
E Gastos Asociados a la implementación de nuevas leyes federales o reformas a las mismas (E= e1+e2)	0	0	0	0	0	0
F. Sentencias laborales definitivas	0	0	0	0	0	0
III. Total del Gasto en Servicios Personales (III=I+II)	0	10,278,535	10,278,535	10,278,535	10,278,535	0



MUSEO INTERACTIVO PAPAGAYO

Cuenta Pública 2023
Guía de Cumplimiento de la Ley de Disciplina Financiera de las Entidades Federativas y los Municipios
Del 1 de enero al 31 de diciembre de 2023
(PESOS)

Indicadores de Observancia	Implementación		Resultado		Fundamento (h)	Comentarios (i)	
	SI	NO	Monto o Valor (f)	Unidad (pesos/porcentaje) (g)			
	Mecanismo de Verificación (d)	Fecha Estimada de cumplimiento (e)					
INDICADORES PRESUPUESTARIOS							
A. INDICADORES CUANTITATIVOS							
1 Balance Presupuestario Sostenible (j) (j)							
a. Propuesto	X	Iniciativa de Ley de Ingresos y Proyecto de Presupuesto de Egresos		0	pesos	Art. 6 y 19 de la LDF http://www.congresotabasco.gob.mx/trabajolegislativo.php	
b. Estimada/Aprobado	X	Ley de Ingresos y Presupuesto de Egresos		0	pesos	Art. 6 y 19 de la LDF http://www.congresotabasco.gob.mx/trabajolegislativo.ph	
c. Devengado	X	Cuenta Pública / Formato 4 LDF		0	pesos	Art. 6 y 19 de la LDF http://www.congresotabasco.gob.mx/trabajolegislativo.ph	
2 Balance Presupuestario de Recursos Disponibles Sostenible (k) (k)							
a. Propuesto	X	Iniciativa de Ley de Ingresos y Proyecto de Presupuesto de Egresos		0	pesos	Art. 6 y 19 de la LDF http://www.congresotabasco.gob.mx/trabajolegislativo.ph	
b. Estimada/Aprobado	X	Ley de Ingresos y Presupuesto de Egresos		0	pesos	Art. 6 y 19 de la LDF http://www.congresotabasco.gob.mx/trabajolegislativo.ph	
c. Devengado	X	Cuenta Pública / Formato 4 LDF		0	pesos	Art. 6 y 19 de la LDF http://www.congresotabasco.gob.mx/trabajolegislativo.ph	
3 Financiamiento Neto dentro del Techo de Financiamiento Neto (l) (l)							
a. Propuesto		Iniciativa de Ley de Ingresos y Proyecto de Presupuesto de Egresos	X		0	pesos	Art. 6, 19 Y 46 de la LDF No tiene Financiamientos Netos
b. Estimada		Ley de Ingresos y Presupuesto de Egresos	X		0	pesos	Art. 6, 19 Y 46 de la LDF No tiene Financiamientos Netos
c. Devengado		Cuenta Pública / Formato 4 LDF	X		0	pesos	Art. 6, 19 Y 46 de la LDF No tiene Financiamientos Netos

MUSEO INTERACTIVO PAPAGAYO

CUENTA PÚBLICA

2023



TABASCO

Cuenta Pública 2023
 Guía de Cumplimiento de la Ley de Disciplina Financiera de las Entidades Federativas y los Municipios
 Del 1 de enero al 31 de diciembre de 2023
 (PESOS)

Indicadores de Observancia	Implementación		Resultado		Fundamento (h)	Comentarios (i)
	SI	NO	Monto o Valor (f)	Unidad (pesos/porcentaje) (g)		
	Mecanismo de Verificación (d)	Fecha Estimada de cumplimiento (e)				
4 Recursos destinados a la atención de desastres naturales						
a. Asignación al fideicomiso para desastres naturales (m) (m)						
a.1 Aprobado	Reporte Trim. Formato 6 a)		0	pesos	Art. 9 de la LDF	No tiene Asig. al fideicomiso desastre naturales
a.2 Pagado	Cuenta Pública / Formato 6 a)		0	pesos	Art. 9 de la LDF	No tiene Asig. al fideicomiso desastre naturales
b. Aportación promedio realizada por la Entidad Federativa durante los 5 ejercicios previos, para infraestructura dañada por desastres naturales (n) (n)	Autorizaciones de recursos aprobados por el FONDEN	X	0	pesos	Art. 9 de la LDF	No tiene Asig. al fideicomiso desastre naturales
c. Saldo del fideicomiso para desastres naturales (o) (o)	Cuenta Pública / Auxiliar de Cuentas		0	pesos	Art. 9 de la LDF	No tiene Asig. al fideicomiso desastre naturales
d. Costo promedio de los últimos 5 ejercicios de la reconstrucción de infraestructura dañada por desastres naturales (p) (p)	Autorizaciones de recursos aprobados por el FONDEN		0	pesos	Art. 9 de la LDF	No tiene Asig. al fideicomiso desastre naturales
5 Techo para servicios personales (q) (q)						
a. Asignación en el Presupuesto de Egresos	Reporte Trim. Formato 6 d)		0	pesos	Art. 10 y 21 de la LDF	http://www.tabasco.gob.mx
b. Devengado	Reporte Trim. Formato 6 d)		0	pesos	Art. 13 fracc. V y 21 de la LDF	http://www.tabasco.gob.m
6 Previsiones de gasto para compromisos de pago derivados de APPs (r) (r)						
a. Asignación en el Presupuesto de Egresos	Presupuesto de Egresos		0	pesos	Art. 11 y 21 de la LDF	No se tiene asignaciones de prev. de Gcp derivado de APP's
7 Techo de ADEFAS para el ejercicio fiscal (s) (s)						
a. Propuesto	Proyecto de Presupuesto de Egresos		0	pesos	Art. 12 y 20 de la LDF	No se tiene ADEFAS
b. Aprobado	Reporte Trim. Formato 6 a)		0	pesos	Art. 12 y 20 de la LDF	No se tiene ADEFAS
c. Devengado	Cuenta Pública / Formato 6 a)		0	pesos	Art. 12 y 20 de la LDF	No se tiene ADEFAS



Cuenta Pública 2023
 Guía de Cumplimiento de la Ley de Disciplina Financiera de las Entidades Federativas y los Municipios
 Del 1 de enero al 31 de diciembre de 2023
 (PESOS)

Indicadores de Observancia	Implementación		Resultado		Fundamento (h)	Comentarios (i)
	SI	NO	Monto o Valor (f)	Unidad (pesos/porcentaje) (g)		
	Mecanismo de Verificación (d)	Fecha Estimada de cumplimiento (e)				
B. INDICADORES CUALITATIVOS						
1 Iniciativa de Ley de Ingresos y Proyecto de Presupuesto de Egresos						
a. Objetivos anuales, estrategias y metas para el ejercicio fiscal (t) (t)	Iniciativa de Ley de Ingresos y Proyecto de Presupuesto de Egresos		0		Art. 5 y 18 de la LDF	http://www.congresotabasco.gob.mx/trabajolegislativo.php
b. Proyecciones de ejercicios posteriores (u) (u)	Iniciativa de Ley de Ingresos y Proyecto de Presupuesto de Egresos / Formatos 7 a) y b)		0		Art. 5 y 18 de la LDF	http://www.congresotabasco.gob.mx/trabajolegislativo.php
c. Descripción de riesgos relevantes y propuestas de acción para enfrentarlos (v) (v)	Iniciativa de Ley de Ingresos y Proyecto de Presupuesto de Egresos		0		Art. 5 y 18 de la LDF	http://www.congresotabasco.gob.mx/trabajolegislativo.php
d. Resultados de ejercicios fiscales anteriores y el ejercicio fiscal en cuestión (w) (w)	Iniciativa de Ley de Ingresos y Proyecto de Presupuesto de Egresos / Formatos 7 c) y d)		0		Art. 5 y 18 de la LDF	http://www.congresotabasco.gob.mx/trabajolegislativo.php
e. Estudio actuarial de las pensiones de sus trabajadores (x) (x)	Proyecto de Presupuesto de Egresos / Formato 8		0		Art. 5 y 18 de la LDF	http://www.congresotabasco.gob.mx/trabajolegislativo.php
2 Balance Presupuestario de Recursos Disponibles, en caso de ser negativo						
a. Razones excepcionales que justifican el Balance Presupuestario de Recursos Disponibles negativo (y) (y)	Iniciativa de Ley de Ingresos o Proyecto de Presupuesto de Egresos		0		Art. 6 y 19 de la LDF	No se tiene balance presupuestario negativo
b. Fuente de recursos para cubrir el Balance Presupuestario de Recursos Disponibles negativo (z) (z)	Iniciativa de Ley de Ingresos o Proyecto de Presupuesto de Egresos		0		Art. 6 y 19 de la LDF	No se tiene balance presupuestario negativo
c. Número de ejercicios fiscales y acciones necesarias para cubrir el Balance Presupuestario de Recursos Disponibles negativo (aa) (aa)	Iniciativa de Ley de Ingresos o Proyecto		0		Art. 6 y 19 de la LDF	No se tiene balance presupuestario negativo

MUSEO INTERACTIVO PAPAGAYO

Cuenta Pública 2023
Guía de Cumplimiento de la Ley de Disciplina Financiera de las Entidades Federativas y los Municipios
Del 1 de enero al 31 de diciembre de 2023
(PESOS)

Indicadores de Observancia	Implementación		Resultado		Fundamento (h)	Comentarios (i)
	SI	NO	Monto o Valor (f)	Unidad (pesos/porcentaje) (g)		
	Mecanismo de Verificación (d)	Fecha Estimada de cumplimiento (e)				
d. Informes Trimestrales sobre el avance de las acciones para recuperar el Balance Presupuestario de Recursos Disponibles (bb) (bb)			0		Art. 6 y 19 de la LDF	No se tiene balance presupuestario negativo
3 Servicios Personales						
a. Remuneraciones de los servidores públicos (cc)			0		Art. 10 y 21 de la LDF	
b. Previsiones salariales y económicas para cubrir incrementos salariales, creación de plazas y otros (dd) (dd)			0		Art. 10 y 21 de la LDF	
INDICADORES DEL EJERCICIO PRESUPUESTARIO						
A. INDICADORES CUANTITATIVOS						
1 Ingresos Excedentes derivados de Ingresos de Libre Disposición						
a. Monto de Ingresos Excedentes derivados de ILD (ee) (ee)			0	pesos	Art. 14 y 21 de la LDF	No se Tiene montos excedentes derivados de ILD
b. Monto de Ingresos Excedentes derivados de ILD destinados al fin del A.14, fracción I de la LDF (ff) (ff)			0	pesos	Art. 14 y 21 de la LDF	No se Tiene montos excedentes derivados de ILD
c. Monto de Ingresos Excedentes derivados de ILD destinados al fin del A.14, fracción II, a) de la LDF (gg) (gg)			0	pesos	Art. 14 y 21 de la LDF	No se Tiene montos excedentes derivados de ILD
d. Monto de Ingresos Excedentes derivados de ILD destinados al fin del A.14, fracción II, b) de la LDF (hh) (hh)			0	pesos	Art. 14 y 21 de la LDF	No se Tiene montos excedentes derivados de ILD
e. Monto de Ingresos Excedentes derivados de ILD destinados al fin del artículo noveno transitorio de la LDF (ii) (ii)			0	pesos	Art. Noveno Transitorio de la LDF	No se Tiene montos excedentes derivados de ILD
f. Monto de Ingresos Excedentes derivados de ILD destinados al fin señalado por el Artículo 14, párrafo segundo y en el artículo 21 y Noveno Transitorio de la LDF (jj) (hh)			0		Art. 14 y 21 de la LDF	No se Tiene montos excedentes derivados de ILD
g. Monto de Ingresos Excedentes derivados de ILD en un nivel de endeudamiento sostenible de acuerdo al Sistema de Alertas hasta por el 5% de los recursos para cubrir el Gasto Corriente (kk) (ii)			0		Art. 14 y 21 de la LDF	No se Tiene montos excedentes derivados de ILD
B. INDICADORES CUALITATIVOS						

MUSEO INTERACTIVO PAPAGAYO

CUENTA PÚBLICA
2023



Cuenta Pública 2023
Guía de Cumplimiento de la Ley de Disciplina Financiera de las Entidades Federativas y los Municipios
Del 1 de enero al 31 de diciembre de 2023
(PESOS)

Indicadores de Observancia	Implementación		Resultado		Fundamento (h)	Comentarios (i)
	SI	NO	Monto o Valor (f)	Unidad (pesos/porcentaje) (g)		
	Mecanismo de Verificación (d)	Fecha Estimada de cumplimiento (e)				
1 Análisis Costo-Beneficio para programas o proyectos de inversión mayores a 10 millones de UDIS (ll) (jj)	Página de internet de la Secretaría de Finanzas o Tesorería Municipal		0		Art. 13 frac. III y 21 de la LDF	No aplica
2 Análisis de conveniencia y análisis de transferencia de riesgos de los proyectos APPs (mm) (kk)	Página de internet de la Secretaría de Finanzas o Tesorería Municipal		0		Art. 13 frac. III y 21 de la LDF	No aplica
3 Identificación de población objetivo, destino y temporalidad de subsidios (nn) (ll)	Página de internet de la Secretaría de Finanzas o Tesorería Municipal		0		Art. 13 frac. VII y 21 de la LDF	No aplica
INDICADORES DE DEUDA PÚBLICA						
A. INDICADORES CUANTITATIVOS						
1 Obligaciones a Corto Plazo						
a. Límite de Obligaciones a Corto Plazo (oo) (mm)			0	pesos	Art. 30 frac. I de la LDF	No se tiene Obligaciones a Corto Plazo
b. Obligaciones a Corto Plazo (pp) (nn)			0	pesos	Art. 30 frac. I de la LDF	No se tiene Obligaciones a Corto Plazo

MUSEO INTERACTIVO PAPAGAYO

Cuenta Pública 2023
 Relación de Bienes Muebles que Componen el Patrimonio
 Del 1 de enero al 31 de diciembre de 2023

Código	Descripción del Bien Mueble	Valor en Libros
511	Muebles de Oficina y Estantería	461,617
512	Muebles, Excepto de Oficina y Estantería	69,496
515	Equipo de Cómputo y de Tecnologías de la Información	1,021,922
519	Otros Mobiliarios y Equipos de Administración	428,584
521	Equipos y Aparatos Audiovisuales	149,388
523	Cámaras Fotográficas y de Video	71,737
529	Otra Mobiliario y Equipo Educativo y Recreativo	22,067,631
532	Instrumental Médico y de Laboratorio	26,984
541	Automóviles y Camiones	120,333
565	Equipo de Comunicación y Telecomunicación	76,004
567	Herramientas y Maquinas-Herramienta	172,722
569	Otros Equipos	63,611
	TOTAL	24,730,029



MUSEO INTERACTIVO PAPAGAYO

CUENTA PÚBLICA

2023



TABASCO

Cuenta Pública 2023
Relación de Bienes Inmuebles que Componen el Patrimonio
Del 1 de enero al 31 de diciembre de 2023

Código	Descripción del Bien Inmueble	Valor en Libro
0101	Terrenos urbanos	56,583,980
03020305	Centros culturales (incluye: casas de la cultura, museos, galerías de arte, etcétera)	69,167,645
	TOTAL	125,751,625

MUSEO INTERACTIVO PAPAGAYO

Cuenta Pública 2023 Relación de Cuentas Bancarias Productivas Específicas Del 1 de enero al 31 de diciembre de 2023		
Fondo, Programa o Convenio	Datos de la Cuenta Bancaria	
	Institución Bancaria	Número de Cuenta
Al 31 de Diciembre 2023 el Museo Interactivo Papagayo No tiene Relación de Cuentas Productivas	xxxxx	0



MUSEO INTERACTIVO PAPAGAYO

Relación de esquemas bursátiles y de coberturas financieras

Al 31 de diciembre del 2023 el Museo Interactivo Papagayo no tiene relación de Esquemas Bursátiles y Cobertura Financieras.



MUSEO INTERACTIVO PAPAGAYO
Información Adicional que dispongan otras leyes

Al 31 de diciembre del 2023 el Museo Interactivo Papagayo no tiene información adicional que dispongan otras leyes.





TABASCO