

FORMATO DE LA FICHA TÉCNICA

DD	Fecha MM	AA
20	08	2018

1. Datos de identificación del programa

Programa presupuestario:	P004 Modernización de la Planeación Educativa
Ente responsable del Programa Presupuestario:	ED Secretaría de Educación
Unidad responsable del Indicador:	17 Subsecretaría de Planeación y Evaluación Educativa
Clasificación del programa presupuestario:	P004
Cobertura:	Estatad
Objetivo:	(Fin) Contribuir a garantizar el acceso, permanencia y egreso oportuno de la población estudiantil, mediante el desarrollo de procesos participativos de gestión, que favorezca una respuesta eficiente del sistema educativo a las demandas de la sociedad

2. Datos de identificación del indicador

Nombre del indicador:	Definición:
Eficiencia terminal del sistema (análisis de una cohorte de educación media superior)	Número de alumnos que ingresan a educación primaria y concluyen educación media superior en los ciclos escolares normativamente previstos para ello
Dimensión a medir:	Tipo de indicador:
Eficacia	Estratégico
Método de cálculo:	Algoritmo:
(Alumnos egresados de educación media superior en el ciclo n / Alumnos de nuevo ingreso a primer grado de primaria en el ciclo escolar n-16)*100	
Desagregación geográfica:	Frecuencia de medición:
Estatad	Anual
Unidad de medida:	
Porcentaje	

3. Determinación de metas

Línea base, valor y fecha (año y periodo)		Meta y periodicidad						
Valor	Año	Valor						
50	2013	1 = 59						
Parámetros de semaforización		Periodicidad						
Periodo	Meta	Verde		Amarillo	Rojo		Periodicidad	
		Desde	Hasta		Desde	Hasta		Por debajo
1	59.0000	56.0500	61.9500	50.1500	56.0500	50.1500	61.9500	Anual
Comportamiento del indicador hacia la meta:								
Alza								

4. Características de las variables (metadatos)

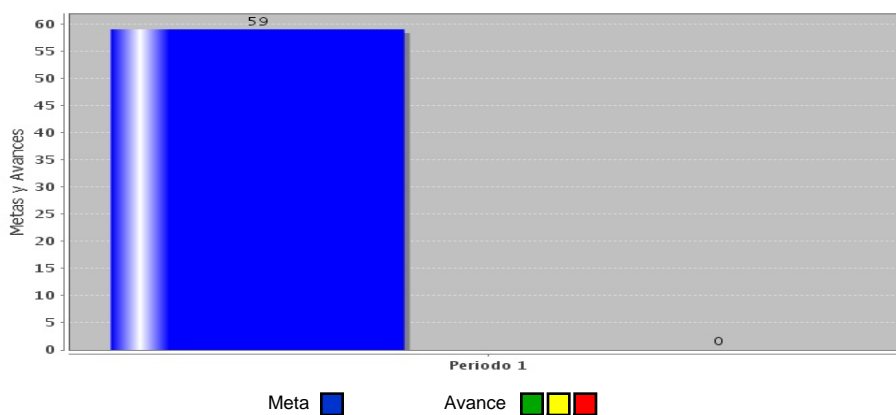
Variable	
Nombre:	Descripción de la variable:
Aeems ciclo n	Aeems ciclo n
Fuentes (medios de verificación):	Unidad de medida:
Estadística Básica del Sistema Educativo Estatal a inicio de cursos http://www.setab.gob.mx/php/ser_edu/estad/	Alumnos
Desagregación geográfica:	Frecuencia:
Estatal	Anual
Método de recopilación de	Fecha de disponibilidad de la información:
Aplicación del cuestionario formato 911 en cada plantel a inicio y fin de curso	31-Enero-2018

Variable	
Nombre:	Descripción de la variable:
Ani 1ro p ciclo n-16	Ani 1ro p ciclo n-16
Fuentes (medios de verificación):	Unidad de medida:
Estadística Básica del Sistema Educativo Estatal a inicio de cursos http://www.setab.gob.mx/php/ser_edu/estad/	Alumnos
Desagregación geográfica:	Frecuencia:
Estatal	Anual
Método de recopilación de	Fecha de disponibilidad de la información:
Aplicación del cuestionario formato 911 en cada plantel a inicio y fin de curso	31-Enero-2018

5. Referencias Adicionales

Referencia nacional y/o	Serie estadística

Gráfica del comportamiento del



Comentarios técnicos

--

FORMATO DE LA FICHA TÉCNICA

DD	Fecha MM	AA
20	08	2018

1. Datos de identificación del programa

Programa presupuestario: P004 Modernización de la Planeación Educativa

Ente responsable del Programa Presupuestario: ED Secretaría de Educación

Unidad responsable del Indicador: 17 Subsecretaría de Planeación y Evaluación Educativa

Clasificación del programa presupuestario: P004

Cobertura: Estatal

Objetivo:
(Propósito) Los procesos de la gestión del sistema educativo estatal se desarrollan participativamente en respuesta a la demanda de la sociedad

2. Datos de identificación del indicador

Nombre del indicador: Atención a la demanda en el sistema educativo estatal

Definición: Comparación de la matrícula por grado y edad desde preescolar hasta superior y la población por edad en el rango de 3 a 24 y 25 y más

Dimensión a medir: Eficacia

Tipo de indicador: Estratégico

Método de cálculo: (Matrícula por grado y edad en el ciclo escolar n /Población por edad existente para el mismo periodo)*100

Algoritmo:

Desagregación geográfica: Estatal

Frecuencia de medición: Anual

Unidad de medida: Porcentaje

3. Determinación de metas

Línea base, valor y fecha (año y periodo)		Meta y periodicidad					
Valor	Año	Valor					
78%	2014	1 = 79.5					
Parámetros de semaforización		Periodicidad					
Periodo	Meta	Verde		Amarillo	Rojo	Annual	
		Desde	Hasta				Desde
1	79.5000	75.5250	83.4750	67.5750	75.5250	67.5750	83.4750
						Comportamiento del indicador hacia la meta:	
						Alza	

4. Características de las variables (metadatos)

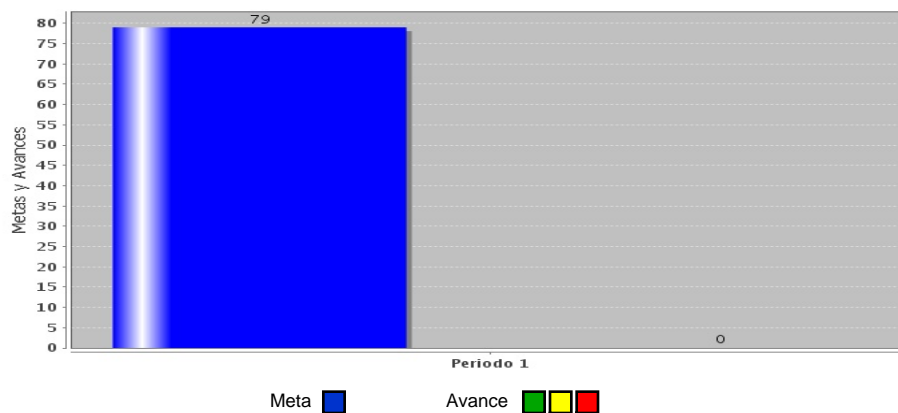
Variable	
Nombre:	Descripción de la variable:
Mgye ciclo n	Mgye ciclo n
Fuentes (medios de verificación):	Unidad de medida:
Estadística Básica del Sistema Educativo Estatal a inicio de cursos http://www.setab.gob.mx/php/ser_edu/estad/	Alumnos
Desagregación geográfica:	Frecuencia:
Estatad	Anual
Método de recopilación de	Fecha de disponibilidad de la información:
Aplicación del cuestionario formato 911 en cada plantel a inicio y fin de curso	31-Enero-2018

Variable	
Nombre:	Descripción de la variable:
P(3-24 y 25+) ciclo n	P(3-24 y 25+) ciclo n
Fuentes (medios de verificación):	Unidad de medida:
CONAPO http://www.conapo.gob.mx	Personas
Desagregación geográfica:	Frecuencia:
Estatad	Anual
Método de recopilación de	Fecha de disponibilidad de la información:
Proyecciones de población del CONAPO	31-Enero-2018

5. Referencias Adicionales

Referencia nacional y/o	Serie estadística

Gráfica del comportamiento del



Comentarios técnicos

--

FORMATO DE LA FICHA TÉCNICA

DD	Fecha MM	AA
20	08	2018

1. Datos de identificación del programa

Programa presupuestario: P004 Modernización de la Planeación Educativa

Ente responsable del Programa Presupuestario: ED Secretaría de Educación

Unidad responsable del Indicador: 17 Subsecretaría de Planeación y Evaluación Educativa

Clasificación del programa presupuestario: P004

Cobertura: Estatal

Objetivo:
(Componente) Participación social.
Acciones de promoción desarrolladas en planteles públicos de educación inicial y básica para fomentar la corresponsabilidad del quehacer educativo con los padres de familia y la comunidad escolar

2. Datos de identificación del Indicador

Nombre del indicador: Impulso a la participación social en la educación

Definición: Porcentaje de planteles públicos de educación inicial y básica que integran órganos colegiados para impulsar la participación social en el quehacer educativo.

Dimensión a medir: Eficacia

Tipo de indicador: Gestión

Método de cálculo: (Número de planteles públicos de educación inicial y básica que integra órganos colegiados de participación en el año fiscal n / Total de planteles de educación inicial y básica activos en el año fiscal n)*100

Algoritmo:

Desagregación geográfica: Estatal

Frecuencia de medición: Trimestral

Unidad de medida: Porcentaje

3. Determinación de metas

Línea base, valor y fecha (año y periodo)		Meta y periodicidad
Valor	Año	Valor
70	2014	1 = 15.8, 2 = 25.5, 3 = 60.2, 4 = 75.3

Parámetros de semaforización								Periodicidad
Periodo	Meta	Verde		Amarillo		Rojo		Trimestral
		Desde	Hasta	Desde	Hasta	Por debajo	Por encima	
1	15.8000	15.0100	16.5900	13.4300	15.0100	13.4300	16.5900	Comportamiento del indicador hacia la meta: Alza
2	25.5000	24.2250	26.7750	21.6750	24.2250	21.6750	26.7750	
3	60.2000	57.1900	63.2100	51.1700	57.1900	51.1700	63.2100	
4	75.3000	71.5350	79.0650	64.0050	71.5350	64.0050	79.0650	

4. Características de las variables (metadatos)

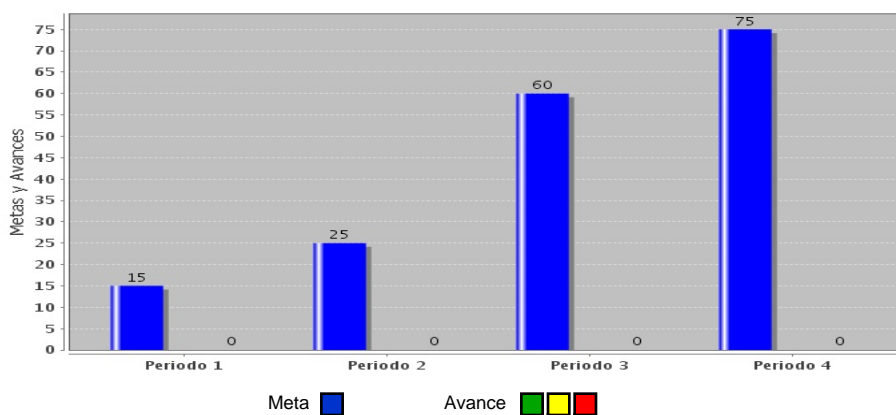
Variable	
Nombre:	Descripción de la variable:
Ppib año n	Ppib año n
Fuentes (medios de verificación):	Unidad de medida:
Documentos de oficialización de cada proceso ante la instancia normativa	Planteles
Desagregación geográfica:	Frecuencia:
Estatad	Anual
Método de recopilación de	Fecha de disponibilidad de la información:
Registro de actas de instalación de los órganos colegiados	15-Diciembre-2017

Variable	
Nombre:	Descripción de la variable:
Paib año n	Paib año n
Fuentes (medios de verificación):	Unidad de medida:
Estadística Básica del Sistema Educativo Estatal a inicio de cursos http://www.setab.gob.mx/php/ser_edu/estad/	Planteles
Desagregación geográfica:	Frecuencia:
Estatad	Anual
Método de recopilación de	Fecha de disponibilidad de la información:
Aplicación del cuestionario formato 911 en cada plantel a inicio o fin de curso	31-Enero-2018

5. Referencias Adicionales

Referencia nacional y/o	Serie estadística

Gráfica del comportamiento del



Comentarios técnicos

--

FORMATO DE LA FICHA TÉCNICA

DD	Fecha MM	AA
20	08	2018

1. Datos de identificación del programa

Programa presupuestario: P004 Modernización de la Planeación Educativa

Ente responsable del Programa Presupuestario: ED Secretaría de Educación

Unidad responsable del Indicador: 17 Subsecretaría de Planeación y Evaluación Educativa

Clasificación del programa presupuestario: P004

Cobertura: Estatal

Objetivo:

(Componente) Actividades de Apoyo Administrativo desarrolladas en beneficio de la operatividad de los planteles del servicio educativo estatal. Planteles públicos del sistema educativo estatal, atendidos oportunamente con los recursos humanos y materiales necesarios para su funcionamiento y operatividad

2. Datos de identificación del Indicador

Nombre del indicador: Oportunidad en la atención de las necesidades de los planteles

Definición: Porcentaje de planteles de públicos del sistema educativo estatal que reciben insumos para asegurar su operatividad

Dimensión a medir: Eficacia

Tipo de indicador: Gestión

Método de cálculo:

Algoritmo:

(Planteles públicos que reciben apoyos para favorecer su operatividad en el año fiscal n / Total de planteles públicos existentes en el sistema educativo estatal en el año fiscal n)*100

Desagregación geográfica: Estatal

Frecuencia de medición: Trimestral

Unidad de medida: Porcentaje

3. Determinación de metas

Línea base, valor y fecha (año y periodo)		Meta y periodicidad
Valor	Año	Valor
78.76	2014	1 = 81, 2 = 81, 3 = 81.5, 4 = 81.5

Parámetros de semaforización								Periodicidad
Periodo	Meta	Verde		Amarillo		Rojo		Trimestral
		Desde	Hasta	Desde	Hasta	Por debajo	Por encima	
1	81.0000	76.9500	85.0500	68.8500	76.9500	68.8500	85.0500	Comportamiento del indicador hacia la meta: Alza
2	81.0000	76.9500	85.0500	68.8500	76.9500	68.8500	85.0500	
3	81.5000	77.4250	85.5750	69.2750	77.4250	69.2750	85.5750	
4	81.5000	77.4250	85.5750	69.2750	77.4250	69.2750	85.5750	

4. Características de las variables (metadatos)

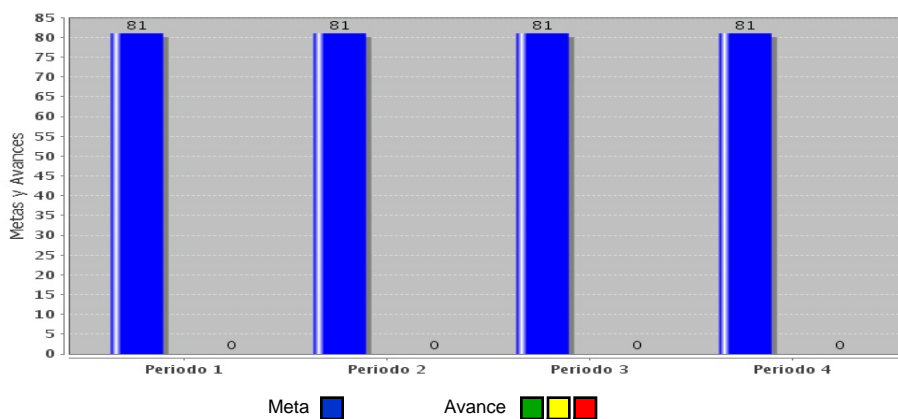
Variable	
Nombre:	Descripción de la variable:
Ppa año n	Ppa año n
Fuentes (medios de verificación):	Unidad de medida:
Registros de personal, inventario de bienes muebles	Planteles
Desagregación geográfica:	Frecuencia:
Estatad	Anual
Método de recopilación de	Fecha de disponibilidad de la información:
Consulta de la información en los registros de la Dirección General de Administración	15-Diciembre-2017

Variable	
Nombre:	Descripción de la variable:
Ppe año n	Ppe año n
Fuentes (medios de verificación):	Unidad de medida:
Estadística Básica del Sistema Educativo Estatal	Planteles
Desagregación geográfica:	Frecuencia:
Estatad	Anual
Método de recopilación de	Fecha de disponibilidad de la información:
Aplicación del cuestionario 911 a los planteles a inicio y fin de curso	31-Enero-2018

5. Referencias Adicionales

Referencia nacional y/o	Serie estadística

Gráfica del comportamiento del



Comentarios técnicos

--

FORMATO DE LA FICHA TÉCNICA

DD	Fecha MM	AA
20	08	2018

1. Datos de identificación del programa

Programa presupuestario:	P004 Modernización de la Planeación Educativa
Ente responsable del Programa Presupuestario:	ED Secretaría de Educación
Unidad responsable del Indicador:	17 Subsecretaría de Planeación y Evaluación Educativa
Clasificación del programa presupuestario:	P004
Cobertura:	Estatal
Objetivo:	(Componente) Modernización de la planeación educativa: Procesos de planeación, organización, administración y evaluación de la prestación de los servicios, desarrollados con la participación de las áreas sustantivas y adjetivas del sector, para una gestión educativa eficiente

2. Datos de identificación del indicador

Nombre del indicador:	Definición:
Efectividad en la planeación y evaluación educativa	Porcentaje de procesos desde la planeación hasta la evaluación desarrollados con las áreas sustantivas y adjetivas de la Secretaría.
Dimensión a medir:	Tipo de indicador:
Eficacia	Gestión
Método de cálculo:	Algoritmo:
(Procesos desarrollados coordinadamente con las áreas sustantivas y adjetivas de la Secretaría en tiempo y forma en el año fiscal n / Total de procesos desde la planeación hasta evaluación del sistema educativo estatal, definidos para el mismo periodo)*100	
Desagregación geográfica:	Frecuencia de medición:
Estatal	Trimestral
Unidad de medida:	
Porcentaje	

3. Determinación de metas

Línea base, valor y fecha (año y periodo)				Meta y periodicidad			
		Valor	Año			Valor	
		100.0	2014			1 = 20, 2 = 45, 3 = 78, 4 = 100	
Parámetros de semaforización				Periodicidad			
Periodo	Meta	Verde		Amarillo		Rojo	
		Desde	Hasta	Desde	Hasta	Por debajo	Por encima
1	20.0000	19.0000	21.0000	17.0000	19.0000	17.0000	21.0000
2	45.0000	42.7500	47.2500	38.2500	42.7500	38.2500	47.2500
3	78.0000	74.1000	81.9000	66.3000	74.1000	66.3000	81.9000
4	100.0000	95.0000	105.0000	85.0000	95.0000	85.0000	105.0000
				Comportamiento del indicador hacia la meta:			
				Alza			

4. Características de las variables (metadatos)

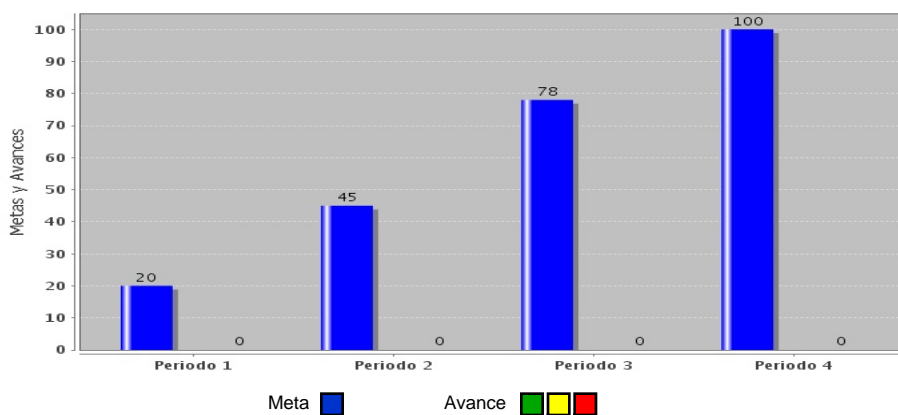
Variable	
Nombre:	Descripción de la variable:
Pd año n	Pd año n
Fuentes (medios de verificación):	Unidad de medida:
Documentos de oficialización de cada proceso ante la instancia normativa	Procesos
Desagregación geográfica:	Frecuencia:
Estatal	Anual
Método de recopilación de	Fecha de disponibilidad de la información:
Consulta de archivos de cada unidad responsable	15-Diciembre-2017

Variable	
Nombre:	Descripción de la variable:
Pr año n	Pr año n
Fuentes (medios de verificación):	Unidad de medida:
Documentos de oficialización de cada proceso ante la instancia normativa	Procesos
Desagregación geográfica:	Frecuencia:
Estatal	Anual
Método de recopilación de	Fecha de disponibilidad de la información:
Consulta de archivos de cada unidad responsable	15-Diciembre-2017

5. Referencias Adicionales

Referencia nacional y/o	Serie estadística

Gráfica del comportamiento del



Comentarios técnicos

--

FORMATO DE LA FICHA TÉCNICA

DD	Fecha MM	AA
20	08	2018

1. Datos de identificación del programa

Programa presupuestario:	P004 Modernización de la Planeación Educativa
Ente responsable del Programa Presupuestario:	ED Secretaría de Educación
Unidad responsable del Indicador:	17 Subsecretaría de Planeación y Evaluación Educativa
Clasificación del programa presupuestario:	P004
Cobertura:	Estatad
Objetivo:	(Actividad) Fomento a la Gestión Educativa Asesoramiento de las áreas sustantivas y adjetivas del sistema educativo estatal, para el desarrollo de las tareas de planeación y evaluación, cuyos resultados propicien el ajuste y orientación de acciones

2. Datos de identificación del Indicador

Nombre del indicador:	Definición:
Porcentaje de asesorías en planeación y evaluación para ajuste y reorientación de acciones	Porcentaje de áreas sustantivas y adjetivas de la Secretaría que reciben en tiempo y forma asesoría para el desarrollo de las tareas de planeación y evaluación, del total de áreas que integran la estructura orgánica de la SETAB
Dimensión a medir:	Tipo de indicador:
Eficacia	Gestión
Método de cálculo:	Algoritmo:
(Áreas sustantivas y adjetivas de la Secretaría asesoradas en materia de planeación y evaluación en el año fiscal n / Total de áreas sustantivas y adjetivas que conforman la estructura orgánica de la Secretaría en el mismo periodo)*100	
Desagregación geográfica:	Frecuencia de medición:
Municipal	Trimestral
Unidad de medida:	
Porcentaje	

3. Determinación de metas

Línea base, valor y fecha (año y periodo)				Meta y periodicidad			
	Valor	Año		Valor	Periodicidad		
	91.11	2014		1 = 20, 2 = 45, 3 = 76, 4 = 93	Trimestral		
Parámetros de semaforización				Periodicidad			
Periodo	Meta	Verde		Amarillo		Rojo	
		Desde	Hasta	Desde	Hasta	Por debajo	Por encima
1	20.0000	18.0000	20.6000	17.0000	18.0000	17.0000	20.6000
2	45.0000	40.5000	46.3500	38.2500	40.5000	38.2500	46.3500
3	76.0000	68.4000	78.2800	64.6000	68.4000	64.6000	78.2800
4	93.0000	83.7000	95.7900	79.0500	83.7000	79.0500	95.7900
				Comportamiento del indicador hacia la meta:			
				Alza			

4. Características de las variables (metadatos)

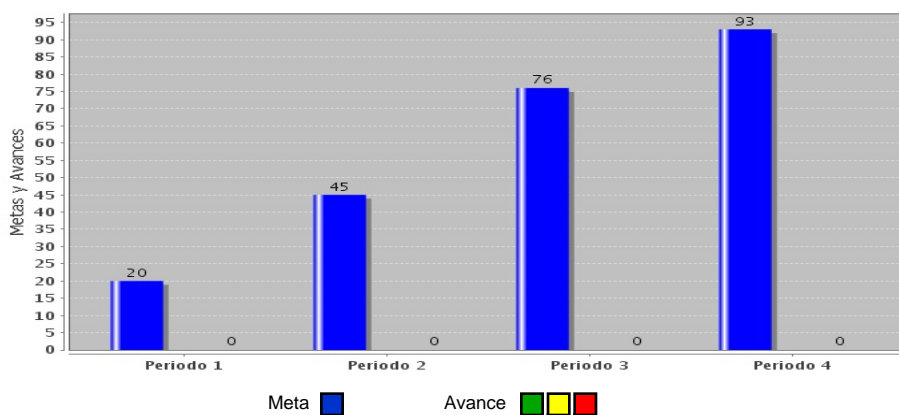
Variable	
Nombre:	Descripción de la variable:
Ure año n	Ure año n
Fuentes (medios de verificación):	Unidad de medida:
Documentos de oficialización, listas de asistencia	Unidad responsable
Desagregación geográfica:	Frecuencia:
Municipal	Trimestral
Método de recopilación de	Fecha de disponibilidad de la información:
Consulta de archivos de cada unidad responsable	15-Diciembre-2017

Variable	
Nombre:	Descripción de la variable:
Ura año n	Ura año n
Fuentes (medios de verificación):	Unidad de medida:
Reglamento Interior de la Secretaria de Educación	Unidad responsable
Desagregación geográfica:	Frecuencia:
Municipal	Anual
Método de recopilación de	Fecha de disponibilidad de la información:
Consulta de archivos de cada unidad responsable	15-Diciembre-2017

5. Referencias Adicionales

Referencia nacional y/o	Serie estadística

Gráfica del comportamiento del



Comentarios técnicos

--

FORMATO DE LA FICHA TÉCNICA

DD	Fecha MM	AA
20	08	2018

1. Datos de identificación del programa

Programa presupuestario: P004 Modernización de la Planeación Educativa

Ente responsable del Programa Presupuestario: ED Secretaría de Educación

Unidad responsable del Indicador: 17 Subsecretaría de Planeación y Evaluación Educativa

Clasificación del programa presupuestario: P004

Cobertura: Estatal

Objetivo:
(Actividad) Impulso a la participación social.
Fortalecimiento a las asociaciones de padres de familia brindándoles asesoría que propicie su compromiso en apoyo a la labor de la escuela

2. Datos de identificación del Indicador

Nombre del indicador: Porcentaje de asesoría para asociaciones de padres de familia	Definición: Porcentaje de asociaciones de padres de familia asesoradas para su operatividad en apoyo a la labor educativa
Dimensión a medir: Eficacia	Tipo de indicador: Gestión
Método de cálculo: (Total de asociaciones de padres de familia fortalecidas en el ciclo escolar n / Total de asociaciones de padres de familia existentes en el ciclo escolar n)*100	
Algoritmo:	
Desagregación geográfica: Estatal	Frecuencia de medición: Trimestral
Unidad de medida: Porcentaje	

3. Determinación de metas

Línea base, valor y fecha (año y periodo)		Meta y periodicidad						
Valor	Año	Valor						
84.5%	2014	1 = 6.88, 2 = 13.72, 3 = 72.06, 4 = 79.41						
Parámetros de semaforización		Periodicidad						
Periodo	Meta	Verde		Amarillo		Rojo		Trimestral
		Desde	Hasta	Desde	Hasta	Por debajo	Por encima	
1	6.8800	6.5360	7.2240	5.8480	6.5360	5.8480	7.2240	Comportamiento del indicador hacia la meta: Alza
2	13.7200	13.0340	14.4060	11.6620	13.0340	11.6620	14.4060	
3	72.0600	68.4570	75.6630	61.2510	68.4570	61.2510	75.6630	
4	79.4100	75.4395	83.3805	67.4985	75.4395	67.4985	83.3805	

4. Características de las variables (metadatos)

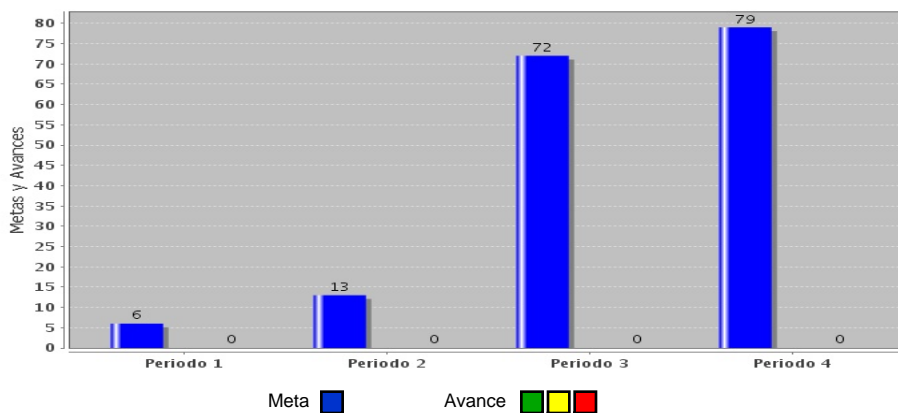
Variable	
Nombre:	Descripción de la variable:
Ca ciclo n	Ca ciclo n
Fuentes (medios de verificación):	Unidad de medida:
Reportes de instalación de Consejos y APF por nivel educativo	Planteles
Desagregación geográfica:	Frecuencia:
Estatad	Anual
Método de recopilación de	Fecha de disponibilidad de la información:
Consulta en los archivos de las áreas educativas y responsables de la actividad	15-Diciembre-2017

Variable	
Nombre:	Descripción de la variable:
Ci ciclo n	Ci ciclo n
Fuentes (medios de verificación):	Unidad de medida:
Estadística Básica del Sistema Educativo Estatal	Planteles
Desagregación geográfica:	Frecuencia:
Estatad	Anual
Método de recopilación de	Fecha de disponibilidad de la información:
Aplicación del cuestionario formato 911 en cada plantel a inicio y fin de curso	31-Enero-2017

5. Referencias Adicionales

Referencia nacional y/o	Serie estadística

Gráfica del comportamiento del



Comentarios técnicos

--

FORMATO DE LA FICHA TÉCNICA

DD	Fecha MM	AA
20	08	2018

1. Datos de identificación del programa

Programa presupuestario: P004 Modernización de la Planeación Educativa

Ente responsable del Programa Presupuestario: ED Secretaría de Educación

Unidad responsable del Indicador: 17 Subsecretaría de Planeación y Evaluación Educativa

Clasificación del programa presupuestario: P004

Cobertura: Estatal

Objetivo:
(Actividad) Impulso al trabajo colegiado
Fortalecimiento de los consejos técnicos escolares y de zona como órganos colegiados para el análisis de la problemática escolar, que propicie la formulación de rutas de mejora

2. Datos de identificación del Indicador

Nombre del indicador: Porcentaje de consejos técnicos escolares o de zona en operación	Definición: Porcentaje de consejos técnicos escolares o de zona de educación inicial y básica que reciben asesoría para que a partir del análisis colegiado definan su problemática y formulen su ruta de mejora escolar.
Dimensión a medir: Eficacia	Tipo de indicador: Gestión
Método de cálculo: (Consejos técnicos escolares y de zona de educación inicial y básica asesorados en el ciclo escolar n / Total de consejos técnicos escolares y de zona instalados en la educación inicial y básica en el ciclo escolar n)*100	Algoritmo:
Desagregación geográfica: Estatal	Frecuencia de medición: Trimestral
Unidad de medida: Porcentaje	

3. Determinación de metas

Línea base, valor y fecha (año y periodo)		Meta y periodicidad		
Valor	Año	Valor		
84.5%	2014	1 = 20, 2 = 40, 3 = 60, 4 = 100		
Parámetros de semaforización		Periodicidad		
Periodo	Meta	Verde		Trimestral
		Desde	Hasta	
1	20.0000	19.0000	21.0000	Comportamiento del indicador hacia la meta: Alza
2	40.0000	38.0000	42.0000	
3	60.0000	57.0000	63.0000	
4	100.0000	95.0000	105.0000	
		Amarillo		
		Desde	Hasta	
		17.0000	19.0000	
		Rojo		
		Por debajo	Por encima	
		17.0000	21.0000	

4. Características de las variables (metadatos)

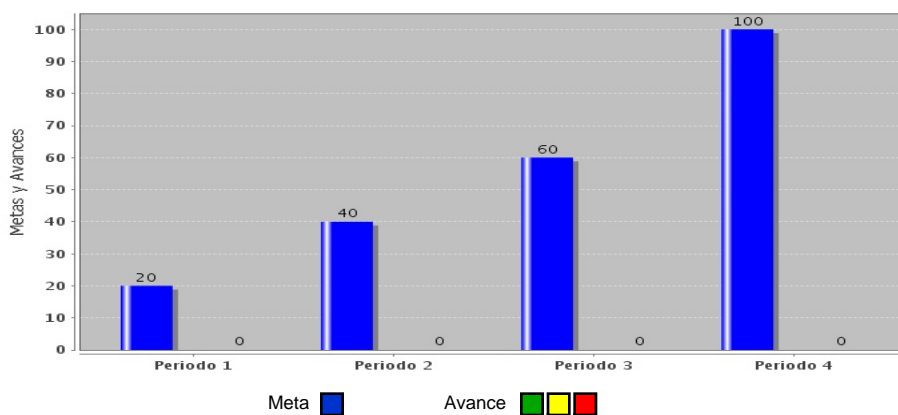
Variable	
Nombre:	Descripción de la variable:
Ctezaciclo n	Ctezaciclo n
Fuentes (medios de verificación):	Unidad de medida:
Actas de instalación del órgano colegiado, informes de visitas a planteles	Órgano colegiado
Desagregación geográfica:	Frecuencia:
Estatad	Anual
Método de recopilación de	Fecha de disponibilidad de la información:
Consulta de los archivos de cada nivel educativo, rutas de mejora de las escuelas e informes	15-Diciembre-2017

Variable	
Nombre:	Descripción de la variable:
Ctezi ciclo n	Ctezi ciclo n
Fuentes (medios de verificación):	Unidad de medida:
Actas de instalación del órgano colegiado, informes de visitas a planteles	Órgano colegiado
Desagregación geográfica:	Frecuencia:
Estatad	Anual
Método de recopilación de	Fecha de disponibilidad de la información:
Consulta de los archivos de cada nivel educativo, rutas de mejora de las escuelas e informes	15-Diciembre-2017

5. Referencias Adicionales

Referencia nacional y/o	Serie estadística

Gráfica del comportamiento del



Comentarios técnicos

--

FORMATO DE LA FICHA TÉCNICA

DD	Fecha MM	AA
20	08	2018

1. Datos de identificación del programa

Programa presupuestario:	P004 Modernización de la Planeación Educativa
Ente responsable del Programa Presupuestario:	ED Secretaría de Educación
Unidad responsable del Indicador:	17 Subsecretaría de Planeación y Evaluación Educativa
Clasificación del programa presupuestario:	P004
Cobertura:	Estatad
Objetivo:	(Actividad) Evaluación de programas y procesos institucionales: Desarrollo de procesos de evaluación de las políticas, programas y acciones educativas, que generen información integral y objetiva para retroalimentar al sistema y rendir cuentas ante la sociedad

2. Datos de identificación del Indicador

Nombre del indicador:	Definición:
Evaluación de Programas y Proyectos	Porcentaje de procesos de evaluación de las políticas, programas, proyectos y acciones educativas, aplicados que generen información integral y objetiva
Dimensión a medir:	Tipo de indicador:
Eficacia	Gestión
Método de cálculo:	Algoritmo:
(Número de procesos de evaluación realizados/Total de procesos de evaluación del sistema educativo)*100	
Desagregación geográfica:	Frecuencia de medición:
Estatad	Trimestrad
Unidad de medida:	
Porcentaje	

3. Determinación de metas

Línea base, valor y fecha (año y periodo)				Meta y periodicidad			
Valor		Año		Valor			
100		2014		1 = 25, 2 = 50, 3 = 75, 4 = 100			
Parámetros de semaforización				Periodicidad			
Periodo	Meta	Verde		Amarillo		Rojo	
		Desde	Hasta	Desde	Hasta	Por debajo	Por encima
1	25.0000	23.7500	26.2500	22.5000	23.7500	22.5000	26.2500
2	50.0000	47.5000	52.5000	45.0000	47.5000	45.0000	52.5000
3	75.0000	71.2500	78.7500	67.5000	71.2500	67.5000	78.7500
4	100.0000	95.0000	105.0000	90.0000	95.0000	90.0000	105.0000
				Comportamiento del indicador hacia la meta:			
				Alza			

4. Características de las variables (metadatos)

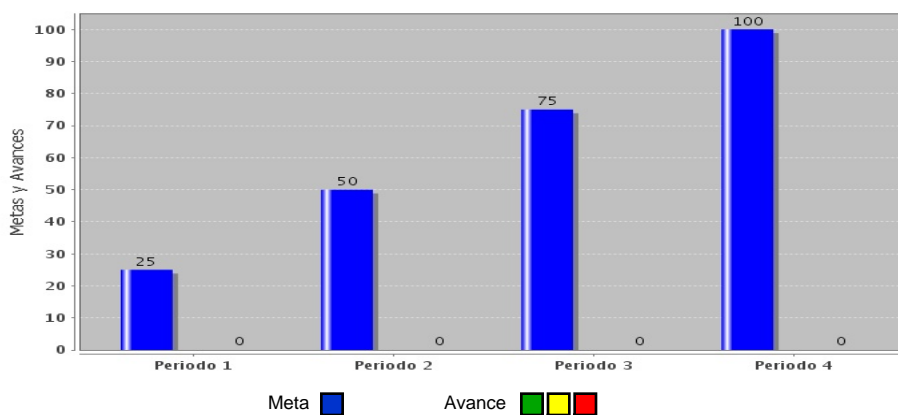
Variable	
Nombre:	Descripción de la variable:
PPE año n	PPE año n
Fuentes (medios de verificación):	Unidad de medida:
Informe de Evaluación	Procesos
Desagregación geográfica:	Frecuencia:
Estatal	Anual
Método de recopilación de	Fecha de disponibilidad de la información:
Informe de evaluación de instancias externas	15-Diciembre-2016

Variable	
Nombre:	Descripción de la variable:
TPPO año n	TPPO año n
Fuentes (medios de verificación):	Unidad de medida:
Presupuesto general de egresos autorizado a la Secretaría	Procesos
Desagregación geográfica:	Frecuencia:
Estatal	Anual
Método de recopilación de	Fecha de disponibilidad de la información:
Consulta del sistema ALFA (Sistema integral de presupuesto basado en resultados)	15-Diciembre-2016

5. Referencias Adicionales

Referencia nacional y/o	Serie estadística

Gráfica del comportamiento del



Comentarios técnicos

--

FORMATO DE LA FICHA TÉCNICA

DD	Fecha MM	AA
20	08	2018

1. Datos de identificación del programa

Programa presupuestario:	P004 Modernización de la Planeación Educativa
Ente responsable del Programa Presupuestario:	ED Secretaría de Educación
Unidad responsable del Indicador:	17 Subsecretaría de Planeación y Evaluación Educativa
Clasificación del programa presupuestario:	P004
Cobertura:	Estatal
Objetivo:	(Actividad) Fortalecimiento del capital humano en su competencia profesional y laboral. Capacitación realizada para la formación y desarrollo de competencias profesionales y para la vida del personal de apoyo a la educación, que favorezca la implementación de modelos y sistemas de gestión automatizados e innovadores

2. Datos de identificación del Indicador

Nombre del indicador:	Definición:
Desarrollo profesional del personal	Porcentaje de personal de la Secretaria en funciones administrativas que recibe capacitación para la formación y desarrollo de competencias profesionales
Dimensión a medir:	Tipo de indicador:
Eficacia	Gestión
Método de cálculo:	Algoritmo:
(Personal de la Secretaria en funciones administrativas capacitado para fortalecer el ámbito laboral y las relaciones interpersonales en el año fiscal n / Total de personal asignado por las unidades responsables para integrarse a procesos formativos para el mismo periodo)*100	
Desagregación geográfica:	Frecuencia de medición:
Estatal	Trimestral
Unidad de medida:	
Porcentaje	

3. Determinación de metas

Línea base, valor y fecha (año y periodo)		Meta y periodicidad	
	Valor	Año	
	100.0	2014	1 = 16.67, 2 = 45.83, 3 = 70.83, 4 = 91.67
Parámetros de semaforización			Periodicidad
	Meta	Verde	Amarillo
Periodo		Desde Hasta	Desde Hasta Por debajo Por encima
1	16.6700	15.8365 17.5035	14.1695 15.8365 14.1695 17.5035
2	45.8300	43.5385 48.1215	38.9555 43.5385 38.9555 48.1215
3	70.8300	67.2885 74.3715	60.2055 67.2885 60.2055 74.3715
4	91.6700	87.0865 96.2535	77.9195 87.0865 77.9195 96.2535
			Trimestral
			Comportamiento del indicador hacia la meta:
			Alza

4. Características de las variables (metadatos)

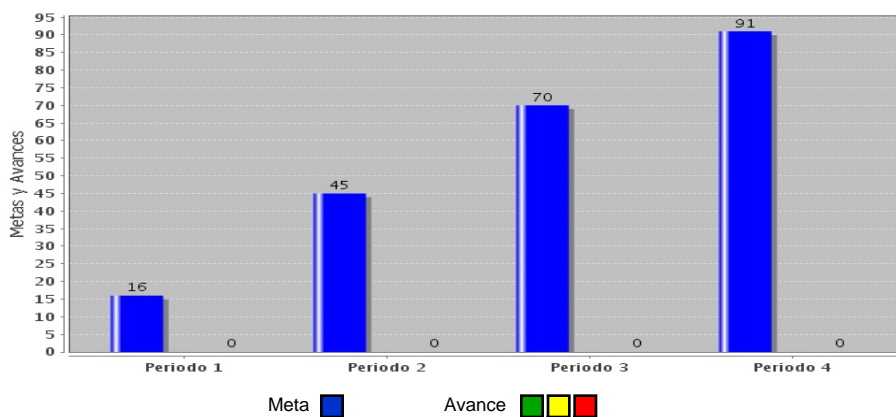
Variable	
Nombre:	Descripción de la variable:
Pc año n	Pc año n
Fuentes (medios de verificación):	Unidad de medida:
Oficios de solicitud de capacitación, reporte de actividades y base de datos de capacitación	Personal directivo
Desagregación geográfica:	Frecuencia:
Estatal	Anual
Método de recopilación de	Fecha de disponibilidad de la información:
Listas de asistencia y archivos de base datos	15 de Diciembre de 2017

Variable	
Nombre:	Descripción de la variable:
Pdcap año n	Pdcap año n
Fuentes (medios de verificación):	Unidad de medida:
Plantilla de personal adscrito a la administración central	Personal directivo
Desagregación geográfica:	Frecuencia:
Estatal	Anual
Método de recopilación de	Fecha de disponibilidad de la información:
Aplicación del cuestionario formato 911 en cada plantel a inicio o fin de curso	15 de Diciembre de 2017

5. Referencias Adicionales

Referencia nacional y/o	Serie estadística

Gráfica del comportamiento del



Comentarios técnicos

--

FORMATO DE LA FICHA TÉCNICA

DD	Fecha MM	AA
20	08	2018

1. Datos de identificación del programa

Programa presupuestario:	P004 Modernización de la Planeación Educativa
Ente responsable del Programa Presupuestario:	ED Secretaría de Educación
Unidad responsable del Indicador:	17 Subsecretaría de Planeación y Evaluación Educativa
Clasificación del programa presupuestario:	P004
Cobertura:	Estatal
Objetivo:	(Actividad) Fortalecimiento de la función de supervisión escolar en educación inicial y básica: Desarrollo de competencias para la gestión pedagógica del personal incorporado a la estructura de supervisión escolar desconcentrada, que les facilite el desarrollo de sus funciones de acompañamiento y asesoría técnica a los directivos y docentes de plantel

2. Datos de identificación del Indicador

Nombre del indicador:	Definición:
Apoyo a la función directiva	Porcentaje de integrantes de la estructura de supervisión desconcentrada de educación inicial y básica con asesorías técnicas para fortalecer su labor
Dimensión a medir:	Tipo de indicador:
Eficacia	Gestión
Método de cálculo:	Algoritmo:
(Número de jefes de sector y supervisores escolares de educación inicial y básica que reciben apoyos para la gestión escolar en el año fiscal n/ Total de Jefes de sector y supervisores escolares de educación inicial y básica existentes)*100	
Desagregación geográfica:	Frecuencia de medición:
Estatal	Trimestral
Unidad de medida:	
Porcentaje	

3. Determinación de metas

Línea base, valor y fecha (año y periodo)		Meta y periodicidad		
Valor	Año	Valor		
100	2014	1 = 25, 2 = 50, 3 = 75, 4 = 100		
Parámetros de semaforización		Periodicidad		
Periodo	Meta	Verde		Trimestral
		Desde	Hasta	
1	25.0000	Amarillo		Comportamiento del indicador hacia la meta: Alza
		Desde	Hasta	
2	50.0000	Rojo		
		Por debajo	Por encima	
3	75.0000	21.2500	26.2500	
4	100.0000	42.5000	52.5000	
		63.7500	78.7500	
		85.0000	105.0000	

4. Características de las variables (metadatos)

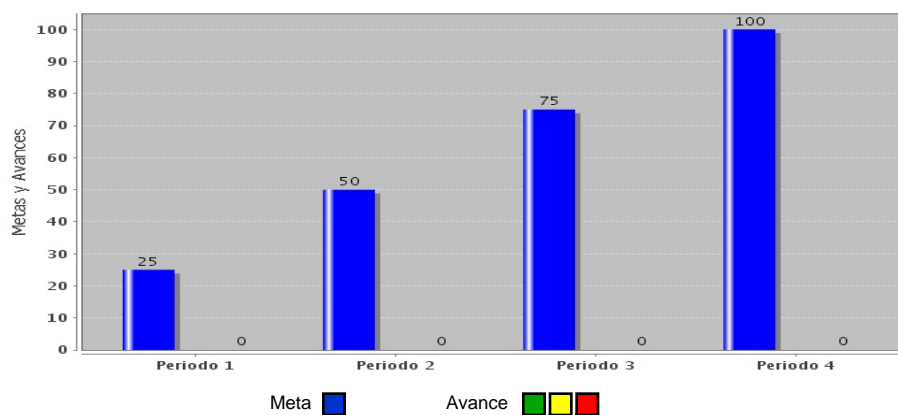
Variable	
Nombre:	Descripción de la variable:
De año n	De año n
Fuentes (medios de verificación):	Unidad de medida:
Estadística Básica del Sistema Educativo Estatal http://www.setab.gob.mx/php/ser_edu/estad/	Personal directivo
Desagregación geográfica:	Frecuencia:
Estatal	Anual
Método de recopilación de	Fecha de disponibilidad de la información:
Aplicación del cuestionario formato 911 en cada plantel a inicio o fin de curso	31-Enero-2017

Variable	
Nombre:	Descripción de la variable:
Da año n	Da año n
Fuentes (medios de verificación):	Unidad de medida:
Estadística Básica del Sistema Educativo Estatal http://www.setab.gob.mx/php/ser_edu/estad/	Personal directivo
Desagregación geográfica:	Frecuencia:
Estatal	Anual
Método de recopilación de	Fecha de disponibilidad de la información:
Aplicación del cuestionario formato 911 en cada plantel a inicio o fin de curso	15-Diciembre-2017

5. Referencias Adicionales

Referencia nacional y/o	Serie estadística

Gráfica del comportamiento del



Comentarios técnicos

--

FORMATO DE LA FICHA TÉCNICA

DD	Fecha MM	AA
20	08	2018

1. Datos de identificación del programa

Programa presupuestario:	P004 Modernización de la Planeación Educativa
Ente responsable del Programa Presupuestario:	ED Secretaría de Educación
Unidad responsable del Indicador:	17 Subsecretaría de Planeación y Evaluación Educativa
Clasificación del programa presupuestario:	P004
Cobertura:	Estatal
Objetivo:	(Actividad) Administración de las Unidades Regionales. Operación de unidades regionales para la desconcentración de los procesos administrativos privilegiando la atención a las necesidades y demandas de directivos, docentes y alumnos del sistema educativo estatal.

2. Datos de identificación del Indicador

Nombre del indicador:	Definición:
Porcentaje de URSE en operacion	Porcentaje de unidades desconcentradas de la administración central apoyadas para favorecer su operatividad
Dimensión a medir:	Tipo de indicador:
Eficacia	Gestión
Método de cálculo:	Algoritmo:
(Unidades de la administración central que operan procesos desconcentrados en una región o municipio en un año fiscal / Total de Regiones-Municipios del estado en el mismo periodo)*100	
Desagregación geográfica:	Frecuencia de medición:
Estatal	Trimestral
Unidad de medida:	
Porcentaje	

3. Determinación de metas

Línea base, valor y fecha (año y periodo)		Meta y periodicidad						
Valor	Año	Valor						
70.59	2014	1 = 70.6, 2 = 70.6, 3 = 70.6, 4 = 70.6						
Parámetros de semaforización		Periodicidad						
Periodo	Meta	Verde		Amarillo		Rojo		Trimestral
		Desde	Hasta	Desde	Hasta	Por debajo	Por encima	
1	70.6000	67.0700	74.1300	60.0100	67.0700	60.0100	74.1300	Comportamiento del indicador hacia la meta: Alza
2	70.6000	67.0700	74.1300	60.0100	67.0700	60.0100	74.1300	
3	70.6000	67.0700	74.1300	60.0100	67.0700	60.0100	74.1300	
4	70.6000	67.0700	74.1300	60.0100	67.0700	60.0100	74.1300	

4. Características de las variables (metadatos)

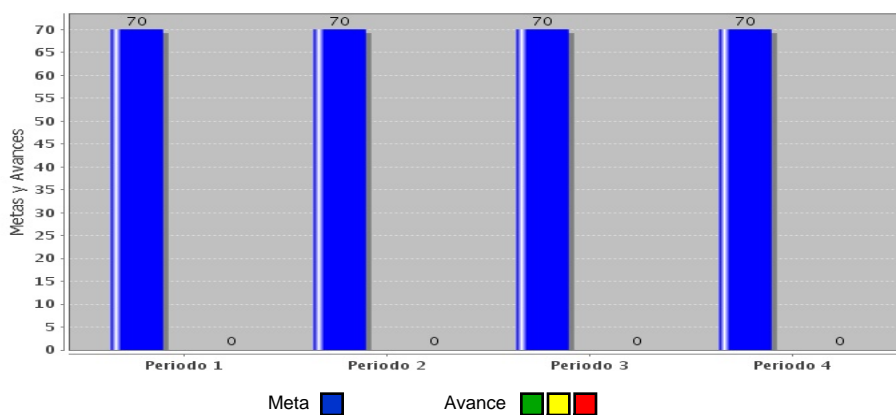
Variable	
Nombre:	Descripción de la variable:
Tr-m año n	Tr-m año n
Fuentes (medios de verificación):	Unidad de medida:
Informe de visitas y plantillas del personal	Unidad regional
Desagregación geográfica:	Frecuencia:
Estatal	Anual
Método de recopilación de	Fecha de disponibilidad de la información:
Consulta de archivos de cada unidad responsable	15-Diciembre-2017

Variable	
Nombre:	Descripción de la variable:
Urseo año n	Urseo año n
Fuentes (medios de verificación):	Unidad de medida:
Informe de visitas y plantillas del personal	Unidad regional
Desagregación geográfica:	Frecuencia:
Estatal	Trimestral
Método de recopilación de	Fecha de disponibilidad de la información:
Consulta de archivos de cada unidad responsable	15-Diciembre-2017

5. Referencias Adicionales

Referencia nacional y/o	Serie estadística

Gráfica del comportamiento del



Comentarios técnicos

--

FORMATO DE LA FICHA TÉCNICA

DD	Fecha MM	AA
20	08	2018

1. Datos de identificación del programa

Programa presupuestario:	P004 Modernización de la Planeación Educativa
Ente responsable del Programa Presupuestario:	ED Secretaría de Educación
Unidad responsable del Indicador:	17 Subsecretaría de Planeación y Evaluación Educativa
Clasificación del programa presupuestario:	P004
Cobertura:	Estatal
Objetivo:	(Actividad) Apoyo Administrativo para la operación del sistema educativo estatal Dotación a las áreas sustantivas y adjetivas de la Secretaría de los insumos humanos, financieros y materiales, favoreciendo la racionalidad y optimización de los recursos, así como la desconcentración y digitalización de procesos, para la prestación de los servicios en las comunidades.

2. Datos de identificación del indicador

Nombre del indicador:	Definición:
Porcentaje de atención a la gestión educativa	Porcentaje de áreas sustantivas y adjetivas de la Secretaría que reciben insumos y apoyos para asegurar la operatividad de los servicios educativos
Dimensión a medir:	Tipo de indicador:
Eficacia	Gestión
Método de cálculo:	Algoritmo:
(Número de áreas sustantivas o adjetivas de la Secretaría apoyadas para una gestión de calidad en el año fiscal / Total de áreas sustantivas y adjetivas que conforman la estructura orgánica de la Secretaría en el mismo periodo)*100	
Desagregación geográfica:	Frecuencia de medición:
Estatal	Trimestral
Unidad de medida:	
Porcentaje	

3. Determinación de metas

Línea base, valor y fecha (año y periodo)		Meta y periodicidad	
Valor	Año	Valor	
100.0	2015	1 = 100, 2 = 100, 3 = 100, 4 = 100	
Parámetros de semaforización		Periodicidad	
Periodo	Meta	Verde	Amarillo
		Desde	Hasta
		Desde	Hasta
		Por debajo	Por encima
1	100.0000	95.0000	105.0000
2	100.0000	95.0000	105.0000
3	100.0000	95.0000	105.0000
4	100.0000	95.0000	105.0000
		Periodicidad	
		Trimestral	
		Comportamiento del indicador hacia la meta:	
		Alza	

4. Características de las variables (metadatos)

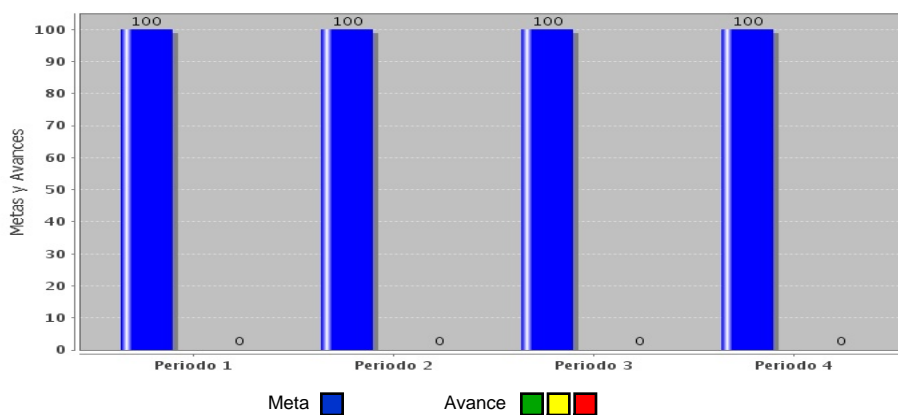
Variable	
Nombre:	Descripción de la variable:
Ura año n	Ura año n
Fuentes (medios de verificación):	Unidad de medida:
Registro de personal, inventario de bienes muebles, salidas de almacén, reportes de mantenimiento	Unidad responsable
Desagregación geográfica:	Frecuencia:
Estatad	Anual
Método de recopilación de	Fecha de disponibilidad de la información:
Consulta de la información en los registros de la Dirección General de Administración	15-Diciembre-2017

Variable	
Nombre:	Descripción de la variable:
Ure año n	Ure año n
Fuentes (medios de verificación):	Unidad de medida:
Reglamento Interior de la Secretaria de Educación Unidades	Unidad responsable
Desagregación geográfica:	Frecuencia:
Estatad	Anual
Método de recopilación de	Fecha de disponibilidad de la información:
Consulta del Reglamento Interior	15-Diciembre-2017

5. Referencias Adicionales

Referencia nacional y/o	Serie estadística

Gráfica del comportamiento del



Comentarios técnicos

--

FORMATO DE LA FICHA TÉCNICA

DD	Fecha MM	AA
20	08	2018

1. Datos de identificación del programa

Programa presupuestario:	P004 Modernización de la Planeación Educativa
Ente responsable del Programa Presupuestario:	ED Secretaría de Educación
Unidad responsable del Indicador:	17 Subsecretaría de Planeación y Evaluación Educativa
Clasificación del programa presupuestario:	P004
Cobertura:	Estatal
Objetivo:	(Actividad) Fortalecimiento a la autonomía de gestión de los planteles de educación media superior, favoreciendo la realización de proyectos de mejora continua con la finalidad de que cuenten con las condiciones que faciliten su ingreso y permanencia en el Sistema Nacional de Bachillerato

2. Datos de identificación del Indicador

Nombre del indicador:	Definición:
Porcentaje de planteles de educación media superior fortalecidos	Porcentaje de planteles de educación media superior que reciben asesoría para fortalecer la autonomía de gestión en las escuelas.
Dimensión a medir:	Tipo de indicador:
Eficacia	Gestión
Método de cálculo:	Algoritmo:
(Total de planteles de educación media superior que reciben asesoría para la formulación de proyectos de mejora en un ciclo escolar n / Total de planteles de educación media superior existentes en el mismo periodo) * 100	
Desagregación geográfica:	Frecuencia de medición:
Estatal	Trimestral
Unidad de medida:	
Indice	

3. Determinación de metas

Línea base, valor y fecha (año y periodo)		Meta y periodicidad						
Valor	Año	Valor						
14.36	2014	1 = 0, 2 = 20.11, 3 = 20.11, 4 = 20.11						
Parámetros de semaforización		Periodicidad						
Periodo	Meta	Verde		Amarillo		Rojo		Periodicidad
		Desde	Hasta	Desde	Hasta	Por debajo	Por encima	
1	0.0000	0.0000	0.0000	0.0000	0.0000	0.0000	0.0000	Trimestral Comportamiento del indicador hacia la meta: Alza
2	20.1100	18.0990	22.1210	16.0880	18.0990	16.0880	22.1210	
3	20.1100	18.0990	22.1210	16.0880	18.0990	16.0880	22.1210	
4	20.1100	18.0990	22.1210	16.0880	18.0990	16.0880	22.1210	

4. Características de las variables (metadatos)

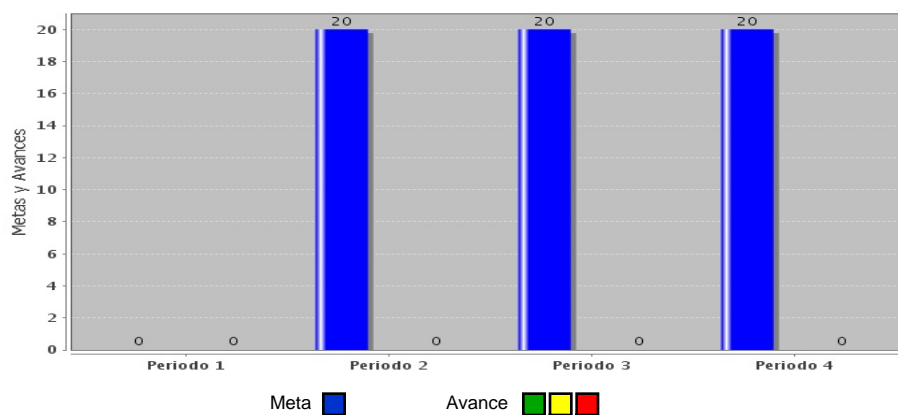
Variable	
Nombre:	Descripción de la variable:
Pemsa	Pemsa
Fuentes (medios de verificación):	Unidad de medida:
Estadística Básica del Sistema Educativo Estatal http://www.setab.gob.mx/php/ser_edu/estad/	Planteles
Desagregación geográfica:	Frecuencia:
Estatad	Trimestral
Método de recopilación de	Fecha de disponibilidad de la información:
Aplicación del cuestionario formato 911 en cada plantel a inicio o fin de curso	31-Enero-2017

Variable	
Nombre:	Descripción de la variable:
Pemse ciclo n	Pemse ciclo n
Fuentes (medios de verificación):	Unidad de medida:
Estadística básica del sistema educativo estatal, http://www.setab.gob.mx/php/ser_edu/estad/	Planteles
Desagregación geográfica:	Frecuencia:
Estatad	Anual
Método de recopilación de	Fecha de disponibilidad de la información:
Aplicación del cuestionario formato 911 en cada plantel a inicio o fin de curso	31 de Enero de 2017

5. Referencias Adicionales

Referencia nacional y/o	Serie estadística

Gráfica del comportamiento del



Comentarios técnicos

--

1. Datos de identificación del programa

Programa presupuestario: P004 Modernización de la Planeación Educativa

Ente responsable del Programa Presupuestario: ED Secretaría de Educación

Unidad responsable del Indicador: 17 Subsecretaría de Planeación y Evaluación Educativa

Clasificación del programa presupuestario: P004

Cobertura: Estatal

Objetivo:
(Actividad) Asesoramiento a los consejos escolares de participación social en la educación que propicie su colaboración activa en la tarea educativa

2. Datos de identificación del Indicador

Nombre del indicador: Porcentaje de asesoría para consejos de participación social en la educación

Definición: Porcentaje de consejos de participación social asesorados para su operatividad en apoyo a la labor educativa

Dimensión a medir: Eficacia

Tipo de indicador: Gestión

Método de cálculo: (Consejos de participación social en la educación inicial y básica asesorados en el ciclo escolar n / Total de consejos de participación social instalados en educación inicial y básica en el ciclo escolar n)*100

Algoritmo:

Desagregación geográfica: Estatal

Frecuencia de medición: Trimestral

Unidad de medida: Porcentaje

3. Determinación de metas

Línea base, valor y fecha (año y periodo)		Meta y periodicidad						
Valor	Año	Valor						
84.5%	2014	1 = 20, 2 = 40, 3 = 68.92, 4 = 100						
Parámetros de semaforización		Periodicidad						
Periodo	Meta	Verde		Amarillo	Rojo	Por debajo	Por encima	Trimestral
		Desde	Hasta					
1	20.0000	19.0000	21.0000	17.0000	19.0000	17.0000	21.0000	Comportamiento del indicador hacia la meta: Alza
2	40.0000	38.0000	42.0000	34.0000	38.0000	34.0000	42.0000	
3	68.9200	65.4740	72.3660	58.5820	65.4740	58.5820	72.3660	
4	100.0000	95.0000	105.0000	85.0000	95.0000	85.0000	105.0000	

4. Características de las variables (metadatos)

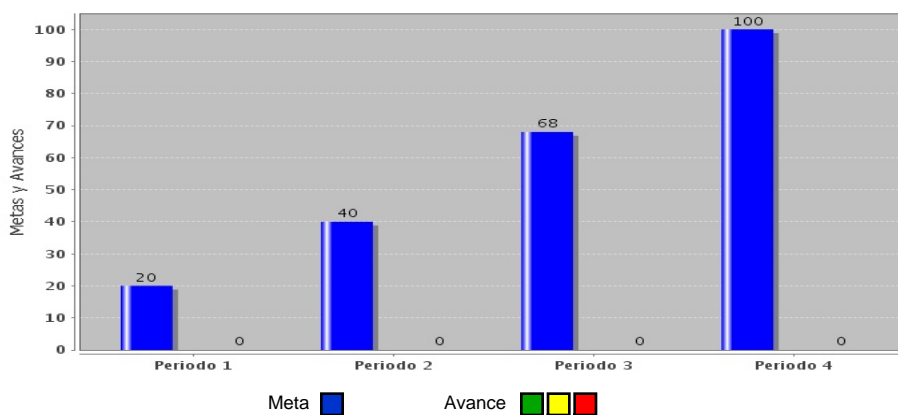
Variable	
Nombre:	Descripción de la variable:
Cps ib aseso	Cps ib aseso
Fuentes (medios de verificación):	Unidad de medida:
Desagregación geográfica:	Frecuencia:
Estatal	Trimestral
Método de recopilación de	Fecha de disponibilidad de la información:

Variable	
Nombre:	Descripción de la variable:
T Cps inst	T Cps inst
Fuentes (medios de verificación):	Unidad de medida:
Desagregación geográfica:	Frecuencia:
Estatal	Trimestral
Método de recopilación de	Fecha de disponibilidad de la información:

5. Referencias Adicionales

Referencia nacional y/o	Serie estadística

Gráfica del comportamiento del



Comentarios técnicos

--

FORMATO DE LA FICHA TÉCNICA

DD	Fecha MM	AA
20	08	2018

1. Datos de identificación del programa

Programa presupuestario: P004 Modernización de la Planeación Educativa

Ente responsable del Programa Presupuestario: ED Secretaría de Educación

Unidad responsable del Indicador: 17 Subsecretaría de Planeación y Evaluación Educativa

Clasificación del programa presupuestario: P004

Cobertura: Estatal

Objetivo:
(Actividad) Impulso a la operatividad de instituciones formadoras de docentes que favorezca el desarrollo de sus actividades y la mejora continúa.

2. Datos de identificación del Indicador

Nombre del indicador: Porcentaje de IES con apoyo a su operatividad	Definición: Porcentaje de instituciones formadoras de docente que reciben apoyos para impulsar su operatividad
Dimensión a medir: Eficacia	Tipo de indicador: Gestión
Método de cálculo: (Instituciones públicas formadoras de docentes apoyadas en el ciclo escolar n / Total de instituciones formadoras de docentes activas en la entidad en el ciclo escolar n) * 100	Algoritmo:
Desagregación geográfica: Estatal	Frecuencia de medición: Trimestral
Unidad de medida: Promedio	

3. Determinación de metas

Línea base, valor y fecha (año y periodo)				Meta y periodicidad			
	Valor			Año			
	66.6			2015	1 = 66.6, 2 = 66.6, 3 = 66.6, 4 = 66.6		
Parámetros de semaforización				Periodicidad			
Periodo	Meta	Verde		Amarillo		Rojo	
		Desde	Hasta	Desde	Hasta	Por debajo	Por encima
1	66.6000	63.2700	73.2600	56.6100	63.2700	56.6100	73.2600
2	66.6000	63.2700	73.2600	56.6100	63.2700	56.6100	73.2600
3	66.6000	63.2700	73.2600	56.6100	63.2700	56.6100	73.2600
4	66.6000	63.2700	73.2600	56.6100	63.2700	56.6100	73.2600
				Comportamiento del indicador hacia la meta: Alza			

4. Características de las variables (metadatos)

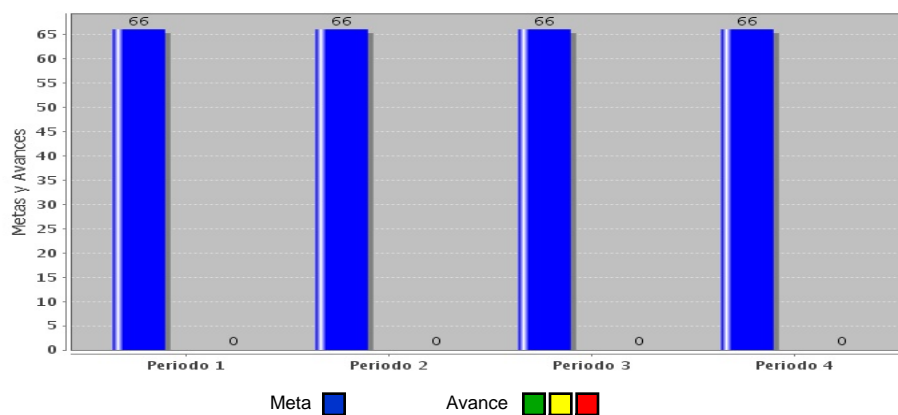
Variable	
Nombre:	Descripción de la variable:
Tífd ciclo n	Tífd ciclo n
Fuentes (medios de verificación):	Unidad de medida:
Estadística Básica del Sistema Educativo Estatal a inicio de cursos http://www.setab.gob.mx/php/ser_edu/estad/	Planteles
Desagregación geográfica:	Frecuencia:
Estatal	Anual
Método de recopilación de	Fecha de disponibilidad de la información:
Aplicación del cuestionario formato 911 en cada plantel a inicio o fin de curso	31-Enero-2018

Variable	
Nombre:	Descripción de la variable:
lpfd ciclo n	lpfd ciclo n
Fuentes (medios de verificación):	Unidad de medida:
Estadística Básica del Sistema Educativo Estatal http://www.setab.gob.mx/php/ser_edu/estad/	Planteles
Desagregación geográfica:	Frecuencia:
Estatal	Trimestral
Método de recopilación de	Fecha de disponibilidad de la información:
Aplicación del cuestionario formato 911 en cada plantel a inicio y fin de curso	31-Enero-2018

5. Referencias Adicionales

Referencia nacional y/o	Serie estadística

Gráfica del comportamiento del



Comentarios técnicos

--